



**DİTAŞ DOĞAN YEDEK PARÇA İMALAT
VE TEKNİK A.Ş.**

**1 OCAK–30 EYLÜL 2019 ARA HESAP DÖNEMİ
FAALİYET RAPORU**

Kasım 2019

İçindekiler

1)	Genel Bilgiler	3
2)	Yönetim Kurulu Üyeleri ve Üst Düzey Yöneticilere Sağlanan Mali Haklar	11
3)	Araştırma Geliştirme Çalışmaları	12
4)	Şirket Faaliyetleri ve Faaliyetlere İlişkin Önemli Gelişmeler.....	12
5)	Finansal Durum.....	18
6)	Riskler ve Yönetim Organının Değerlendirmeleri Finansal Tabloların Hazırlanma Süreciyle İlgili Olarak; Şirket'in İç Denetim ve Risk Yönetim Sistemlerinin Ana Unsurlarına İlişkin Açıklamalar.....	19
7)	Şirketin Sermayesinin Karşılıksız Kalıp Kalmadığına veya Borca Batık Olup Olmadığına İlişkin Tespit ve Yönetim Organı Değerlendirmeleri.....	19
8)	Yönetim Kurulunun Kar Dağıtım Teklifi	19
9)	Diğer Hususlar	20
10)	Finansal Raporlar ve Faaliyet Raporu'nun Kabulüne İlişkin Yönetim Kurulu Kararı.....	22
11)	Finansal Rapor ve Faaliyet Raporu Sorumluluk Beyanı	23
12)	Finansal Rapor	24

Bu faaliyet raporu,13.06.2013 tarihli ve 28676 sayılı Resmi Gazete'de yayınlanarak yürürlüğe giren Sermaye Piyasası Kurulu'nun ("SPK") II-14.1 "Sermaye Piyasasında Finansal Raporlamaya İlişkin Esaslar Tebliği"nin 8.madde hükmü uyarınca düzenlenmiş olup; Şirketin 01.01.2019-30.09.2019 ara hesap dönemi itibari ile işletme faaliyetlerinin değerlendirilmesi ve yatırımcılarımıza bilgi verilmesi amacını taşımaktadır.

1) Genel Bilgiler

1.a-) Raporun İlgili Olduğu Hesap Dönemi:

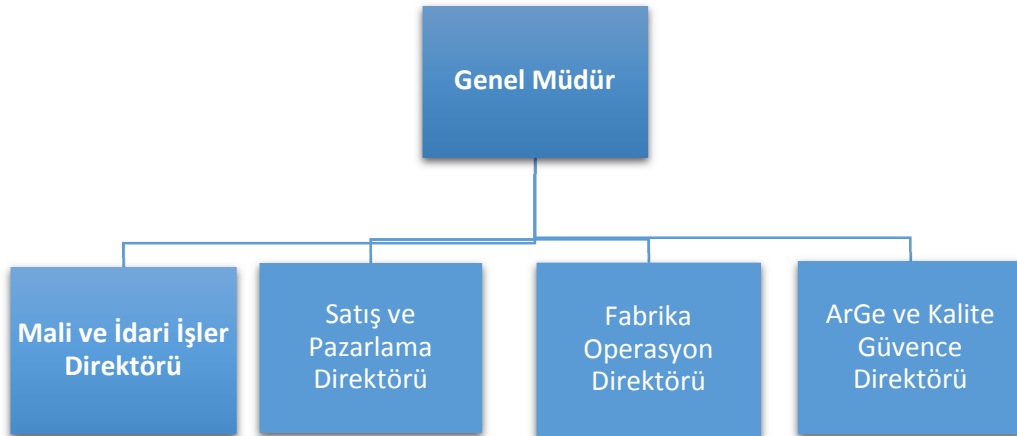
Bu faaliyet raporu 01.01.2019-30.09.2019 ara hesap dönemi faaliyetlerine ilişkindir.

1.b-) Şirketin Ticaret Unvanı, Ticaret Sicil Numarası ve İletişim Bilgileri:

Ticari Unvanı	: Ditaş Doğan Yedek Parça İmalat ve Teknik A.Ş.
Ticaret Sicil Memurluğu	: Niğde Ticaret Odası
Ticaret Sicil Numarası	: 701
Adres	
Fabrika ve Merkez	: Kayseri Yolu 3.km 51100 Niğde
İstanbul Ofis	: Kuştepe Mahallesi Mecidiyeköy Yolu Caddesi No:12 Trump Towers Kule 2 Kat:34 34387 Şişli/İstanbul
E-Posta Adresi	: ir@ditas.com.tr
Telefon	: 0(388) 232 41 00
Fax	: 0(388) 213 20 26
Kurumsal İnternet Adresi	: www.ditas.com.tr

1.c-) Şirketin Organizasyon Yapısı, Sermaye ve Ortaklık Yapıları:

Şirketin departman bazında organizasyon yapısı aşağıdaki şekildedir.



Sermaye ve Ortaklık Yapısı

Ditaş Doğan Yedek Parça İmalat ve Teknik A.Ş. (“Şirket” veya “Ditaş”)’nin sermaye ve ortaklık yapısı aşağıda sunulmuştur.

KAYITLI SERMAYE TAVANI : 38.000.000- TL
ÇIKARILMIŞ SERMAYESİ : 10.000.000- TL

30 Eylül 2019 ve 31 Aralık 2018 İtibariyle Şirket’in Ortaklık Yapısı ve Sermaye İçindeki Payları Aşağıda Belirtilmiştir:

	% 30 Eylül 2019		% 31 Aralık 2018	
Doğan Şirketler Grubu Holding A.Ş. ("Doğan Holding")	72,62	7.261.815	72,62	7.261.815
Borsa İstanbul'da işlem gören kısım ⁽¹⁾	27,38	2.738.185	27,38	2.738.185
Çıkarılmış Sermaye	100,00	10.000.000	100,00	10.000.000
Sermaye düzeltme farkı		15.137.609		15.137.609
Toplam		25.137.609		25.137.609

⁽¹⁾ Sermaye Piyasası Kurulu (SPK)’nın 30 Ekim 2014 tarih ve 31/1059 sayılı ilke kararı ile değişik 23 Temmuz 2010 tarih ve 21/655 sayılı ilke kararı gereğince; Merkezi Kayıt Kuruluşu A.Ş. (MKK) kayıtlarına göre; 30 Eylül 2019 tarihi itibarıyla Ditaş sermayesinin %27,31’ine (31 Aralık 2018: %27,31) karşılık gelen payların dolaşımında olduğu kabul edilmektedir. Ayrıca, 31 Ekim 2019 itibarıyla Ditaş sermayesinin %27,31’ine karşılık gelen payların “dolaşımında” olduğu kabul edilmektedir.

1.d-) İmtiyazlı Paylar ve Payların Oy Hakları:

Şirkette her payın bir oy hakkı bulunmaktadır. Herhangi bir pay sahibinin oy hakkına üst sınır getirilmemiştir. Oy hakkının kullanılmasını zorlaştırıcı uygulamalardan kaçınılmakta; her pay sahibine, oy hakkını en kolay ve uygun şekilde kullanma fırsatı sağlanmaktadır.

Şirket payları üzerinde herhangi bir imtiyaz söz konusu değildir.

1.e-) Şirketin Doğrudan veya Dolaylı İştirakleri ve Pay Oranları:

Bağlı Ortaklıklar	Ana faaliyeti	Kuruluş ve faaliyet yeri	Sermayedeki pay oranı (%)	
			30 Eylül 2019	31 Aralık 2018
Ditaş America LLC	Otomotiv yan sanayi ürünlerinin satış ve pazarlaması	Amerika Birleşik Devletleri	100,00	100,00
D-Stroy Ltd.	Otomotiv yan sanayi ürünlerinin satış ve pazarlaması	Rusya Federasyonu	100,00	100,00
Ditaş Trading Shanghai Co. Ltd. ¹	Otomotiv yan sanayi ürünlerinin satış ve pazarlaması	Çin Halk Cumhuriyeti	100,00	100,00

¹ 20 Ocak 2017 tarihi itibarıyla tasfiye süreci başlamıştır.

1.f-) Şirketin İktisap Ettiği Kendi Paylarına İlişkin Bilgiler:

01.01.2019 - 30.09.2019 ara hesap dönemi içerisinde Şirket tarafından iktisap edilen kendi payı bulunmamaktadır.

1.g-) Topluluğa Dâhil İşletmelerin Ana Şirket Sermayesindeki Payları Hakkında Bilgiler:

Hakim ortak Doğan Holding olup; Şirketin hakim ortak sermayesinde payı yoktur.

1.h-) Yönetim Kurulu ve Komiteler:

Yönetim Kurulu Üyeleri

Şirket, Genel Kurul'ca seçilecek en az 5, en çok 11 üyeden oluşan bir Yönetim Kurulu tarafından yönetilir ve temsil olunur. Yönetim Kurulu'nun Sermaye Piyasası Kurulu'nca belirlenen oranda veya sayıda üyesi bağımsız üye niteliğine haiz adaylar arasından seçilir. Bağımsız Yönetim Kurulu üye adaylarının belirlenmesinde, aday gösterilmesinde, sayısı ve niteliklerinde, seçilmesinde, azil ve/veya görevden ayrılımlarında Sermaye Piyasası Kanunu, Sermaye Piyasası Kurulu düzenlemeleri ve yürürlükte bulunan ilgili sair mevzuat hükümlerine uyulur.

Yönetim Kurulu Üyeleri ve görevleri aşağıdaki kişilerden oluşmaktadır.

Görevi	Üye	Açıklama
Başkan	: Mehmet Can Karabağ	(İcrada Görevli Değil)
Başkan Vekili	: Tolga Babalı	(İcrada Görevli Değil)
Murahhas Üye	: Osman Zeki Sever	(İcrada Görevli)
Bağımsız Üye	: Uğur Tevfik Doğan	(İcrada Görevli Değil)
Bağımsız Üye	: Salih Ertör	(İcrada Görevli Değil)
Bağımsız Üye	: Ahmet Fatih Tamay	(İcrada Görevli Değil)

Yönetim Kurulu üyeleri Esas Sözleşme'nin 10. Maddesine göre en çok 3 yıl görev yapmak üzere seçilirler. Genel Kurul'un seçim kararında görev süresi açıkça belirtilmemişse seçim bir yıl için yapılmış addolunur. Yönetim Kurulu Üyeleri, 19.03.2019 tarihinde gerçekleştirilen 2018 yılı Hesap Dönemine İlişkin Olağan Genel Kurul Toplantısı'nda, 2019 hesap dönemi faaliyet ve hesaplarının görüşüleceği Olağan Genel Kurul toplantısına kadar görev yapmak üzere seçilmişlerdir.

Yönetim Kurulu'nun 03.10.2019 tarih ve 2019/18 sayılı kararı ile Yönetim Kurulu Murahhas Üyesi olarak görev yapmakta olan Selim Baybaş Şirketimizdeki tüm görevlerinden ayrıldığı görülerek yapılacak ilk genel kurul toplantısında pay sahiplerimizin onayına sunulmak üzere Osman Zeki Sever'in Yönetim Kurulu Murahhas Üyesi olarak atanmasına karar verilmiştir. Osman Zeki Sever görevlerine 14 Ekim 2019 tarihi itibari ile başlamıştır.

2019 yılının ilk dokuz aylık döneminde toplam 9 adet Yönetim Kurulu toplantısı gerçekleştirilmiş ve 17 adet Yönetim Kurulu kararı alınmış olup Yönetim Kurulu toplantılarında alınan kararlar mevcudun oybirliği/oy çokluğu ile alınmış, alınan kararlara muhalif kalan Yönetim Kurulu üyesi olmamıştır.

Yönetim Kurulu, yürürlükteki mevzuat ve Esas Sözleşme ile kendisine verilmiş bulunan görevleri yerine getirmekle yükümlüdür. Gerek yasalar ve gerekse Esas Sözleşme düzenlemelerine göre Genel Kurul kararını gerektirmeyen tüm iş ve işlemler Yönetim Kurulu tarafından yerine getirilir.

Yönetim Kurulu, Türk Ticaret Kanunu, Sermaye Piyasası Kanunu, Sermaye Piyasası Kurulu düzenleme ve kararları, Esas Sözleşme ve yürürlükteki mevzuat hükümleri doğrultusunda görevlerini ifa eder ve yetkilerini kullanır.

Kanundan veya Esas Sözleşme'den doğan bir görevi veya yetkiyi, kanuna dayanarak, başkasına devreden organlar veya kişiler, bu görev ve yetkileri devralan kişilerin seçiminde makul derecede özen göstermediklerinin ispat edilmesi hâli hariç, bu kişilerin fiil ve kararlarından sorumlu olmazlar.

Yönetim Kurulu gerek yasalar ve gerekse Esas Sözleşme ile kendisine yüklenen görev ve sorumluluklarını yerine getirirken bunları kısmen Şirket bünyesindeki komitelere işlevlerini de açıkça belirlemek suretiyle ve fakat kendi sorumluluğunu bertaraf etmeksizin devredebilir.

Yönetim Kurulu Üyeleri, Şirket'in ve pay sahiplerinin çıkarlarını korumak, gözetim, izleme, yönlendirme ve denetim amacına yönelik olarak, bağlı ortaklık, iştirak ve müşterek yönetime tabi ortaklıkların Yönetim Kurulları'nda görev alabilirler. Ayrıca, Yönetim Kurulu üyeleri, kamuya yararlı dernekler, vakıflar, kamu yararına çalışan veya bilimsel araştırma, geliştirme faaliyetinde bulunan kurum ve kuruluşlar, üniversiteler, öğretim kurumları ve bu gibi kurumlarda görev alabilirler. Bunun haricindeki görevler Yönetim Kurulu'nun kabul edeceği kurallar dahilinde ve onayı ile mümkündür.

Yönetim Kurulu üyelerinin Şirket dışındaki yürüttükleri görevler aşağıda belirtilmiştir.

Mehmet Can Karabağ	Doğan Şirketler Grubu Holding A.Ş. Yönetim Kurulu Üyesi. Doğan Şirketler Grubu Holding A.Ş.'nin bağlı ortaklıklarında Yönetim Kurulu Başkanlıkları, Yönetim Kurulu Üyelikleri.
Tolga Babalı	Doğan Şirketler Grubu Holding A.Ş. Mali ve Operasyonel Yönetimden Sorumlu İcra Kurulu Üyesi, Doğan Şirketler Grubu Holding A.Ş.'nin bağlı ortaklıklarında Yönetim Kurulu Başkanlıkları, Yönetim Kurulu Başkan Yardımcılıkları, Yönetim Kurulu Üyelikleri.
Osman Zeki Sever	Bulunmamaktadır.
Uğur Tefik Doğan	Doğan Şirketler Grubu Holding A.Ş.'nin Bağımlı Ortaklığında Bağımsız Yönetim Kurulu Üyeliği. Kurumsal Yönetim Komite Başkanlığı. Denetimden Sorumlu Komite Başkanlığı. Riskin Erken Saptanması Komitesi Başkanlığı.
Salih Ertör	MESS Eğitim Vakfı Yönetim Kurulu Üyeliği, Doğan Şirketler Grubu Holding A.Ş.'nin Bağımlı Ortaklığında Bağımsız Yönetim Kurulu Üyeliği, Denetim Komitesi Başkanlığı, Riskin Erken Saptanması Komitesi Başkanlığı.
Ahmet Fatih Tamay	Grup dışı Şirketlerde Yönetim Kurulu Üyelikleri

Bağımsız Yönetim Kurulu üyelerimizin bağımsızlık beyanlarına aşağıda yer verilmiştir.


Tarih: 8/3/2019

BAĞIMSIZLIK BEYANI

Ditaş Doğan Yedek Parça İmalat ve Teknik A.Ş. Yönetim Kurulu Başkanlığı'na,

Ditaş Doğan Yedek Parça İmalat ve Teknik A.Ş. Bağımsız Yönetim Kurulu Üyesi adayı olarak Sermaye Piyasası Kanunu, Sermaye Piyasası Kurulu'nun II-17.1 sayılı Kurumsal Yönetim Tebliği, Sermaye Piyasası Kurulu İlke Kararları ve sair düzenlemeler ile Şirketiniz Esas Sözleşmesi ile belirlenen "bağımsız yönetim kurulu üyeliği" koşullarını taşıdığımı; seçilmem durumunda, söz konusu bağımsızlık koşullarımın ortadan kalktığını öğrendiğim andan itibaren ivedilikle Yönetim Kurulu Başkanlığınıza bilgilendireceğimi ve Kurulunuzun Kararı doğrultusunda hareket ederek gerek görüldüğü takdirde istifa edeceğimi beyan ederim.

Saygılarımla,


UĞUR TEVRİK DOĞAN

(Ad-Soyad, İmza)

Tarih: [8.3.2018]

BAĞIMSIZLIK BEYANI

Ditaş Doğan Yedek Parça İmalat ve Teknik A.Ş. Yönetim Kurulu Başkanlığı'na,

Ditaş Doğan Yedek Parça İmalat ve Teknik A.Ş. Bağımsız Yönetim Kurulu Üyesi adayı olarak Sermaye Piyasası Kanunu, Sermaye Piyasası Kurulu'nun II-17.1 sayılı Kurumsal Yönetim Tebliği, Sermaye Piyasası Kurulu İlke Kararları ve sair düzenlemeler ile Şirketiniz Esas Sözleşmesi ile belirlenen "bağımsız yönetim kurulu üyeliği" koşullarını taşıdığımı; seçilmem durumunda, söz konusu bağımsızlık koşullarının ortadan kalktığını öğrendiğim andan itibaren ivedilikle Yönetim Kurulu Başkanlığınızı bilgilendireceğimi ve Kurulunuzun Kararı doğrultusunda hareket ederek gerek görüldüğü takdirde istifa edeceğimi beyan ederim.

Saygılarımla,

Salih Ertör
Jalil Ertör


Tarih: [8/3/2019]

BAĞIMSIZLIK BEYANI

Ditaş Doğan Yedek Parça İmalat ve Teknik A.Ş. Yönetim Kurulu Başkanlığı'na,

Ditaş Doğan Yedek Parça İmalat ve Teknik A.Ş. Bağımsız Yönetim Kurulu Üyesi adayı olarak Sermaye Piyasası Kanunu, Sermaye Piyasası Kurulu'nun II-17.1 sayılı Kurumsal Yönetim Tebliği, Sermaye Piyasası Kurulu İlke Kararları ve sair düzenlemeler ile Şirketiniz Esas Sözleşmesi ile belirlenen "bağımsız yönetim kurulu üyeliği" koşullarını taşıdığımı; seçilmem durumunda, söz konusu bağımsızlık koşullarının ortadan kalktığını öğrendiğim andan itibaren ivedilikle Yönetim Kurulu Başkanlığınızı bilgilendireceğimi ve Kurulunuzun Kararı doğrultusunda hareket ederek gerek görüldüğü takdirde istifa edeceğimi beyan ederim.

Saygılarımla,



(Ad-Soyad, İmza)

Ahmet Faah TANIR

Komiteler

İcra Kurulu Üyeleri

İcra Kurulu Üyeleri ve görevleri aşağıdaki gibidir.

Başkan	: Osman Zeki Sever
Üye	: Süleyman Gökalp
Üye	: Mustafa Bakır
Üye	: Ömer Batuhan Kızıılışık
Üye	: Mustafa Taş

İcra kurulu üyeleri, Yönetim Kurulumuz'un 14.10.2019 tarih ve 2019/19 sayılı kararı ile 2019 yılı faaliyet sonuçlarının görüşüleceği Olağan Genel Kurul Toplantısı'na kadar görev yapmak üzere seçilmiştir.

Denetimden Sorumlu Komite Üyeleri

Denetimden Sorumlu Komite Üyeleri aşağıdaki gibidir.

Başkan	: Uğur Tefvik Doğan
Üye	: Salih Ertör

Denetimden Sorumlu Komite üyeleri, Yönetim Kurulumuz'un 02.05.2019 tarih ve 2019/11 sayılı kararı ile 2019 yılı faaliyet sonuçlarının görüşüleceği Olağan Genel Kurul Toplantısı'na kadar görev yapmak üzere seçilmiştir. Denetim Komitesi üyeleri şirket bağımsız üyelerinden oluşmaktadır. Denetim Komitesi üyeleri 1 Ocak 2019 – 30 Eylül 2019 ara hesap döneminde 4 kez toplanmıştır.

Kurumsal Yönetim Komitesi Üyeleri

Kurumsal Yönetim Komitesi Üyeleri aşağıdaki gibidir.

Başkan	: Uğur Tefvik Doğan
Üye	: Salih Ertör
Üye	: Anıl Deniz Gültekin

Kurumsal Yönetim Komitesi, Yönetim Kurulumuz'un 02.05.2019 tarih ve 2019/11 sayılı kararı ile 2019 yılı faaliyet sonuçlarının görüşüleceği Genel Kurul Toplantısı'nı takiben yapılacak ilk Yönetim Kurulu toplantısına kadar görev yapmak üzere seçilmiştir. Kurumsal Yönetim Komitesi üyeleri SPK'nın II-17.1 sayılı Kurumsal Yönetim Tebliği ile düzenlendiği üzere "Aday Gösterme Komitesi" ve "Ücret Komitesi"nin görevlerini de üstlenecektir. Kurumsal Yönetim Komitesi üyeleri 1 Ocak 2019 – 30 Eylül 2019 ara hesap döneminde 3 kez toplanmıştır.

Riskin Erken Saptanması Komitesi Üyeleri

Riskin Erken Saptanması Komitesi Üyeleri aşağıdaki gibidir.

Başkan	: Uğur Tefvik Doğan
Üye	: Ahmet Toksoy
Üye	: Salih Ertör

Riskin Erken Saptanması Komitesi, Türk Ticaret Kanunu ("TTK") 'nun 378. maddesi ve SPK'nın Kurumsal Yönetim Tebliği uyarınca Yönetim Kurulumuz'un 02.05.2019 tarih ve 2019/11 sayılı kararı ile 2019 yılı faaliyet ve sonuçlarının görüşüleceği Genel Kurul Toplantısı'na kadar görev yapmak üzere seçilmiştir.

Riskin Erken Saptanması Komitesi, her iki ayda bir Yönetim Kurulu toplantılarından önce toplanır. Komite çalışmalarının etkinliği açısından gerekli gördüğü hallerde toplanabilir. Komitenin tüm çalışmaları tutanaklarla yazılı hale getirilir, Komite üyeleri tarafından imzalanır ve saklanır. Riskin Erken Saptanması Komitesi üyeleri 1 Ocak 2019 – 30 Eylül 2019 ara hesap döneminde 4 kez toplanmıştır.

Komite başkanı, Yönetim Kurulu'na, Komite toplantısı ertesinde Komitenin faaliyetleri hakkında yazılı rapor verir ve Komite toplantısının özetini Yönetim Kurulu üyelerine ve bağımsız denetim ekibine yazılı olarak bildirir veya bildirilmesini sağlar.

Komite, Şirket Esas Sözleşmesi'ne ve ilgili mevzuata uygun olarak Yönetim Kurulu tarafından oluşturulur ve yetkilendirilir. Komite, Yönetim Kuruluna her iki ayda bir vereceği raporda durumu değerlendirir, varsa tehlikelere işaret eder, çareleri gösterir.

Şirketin varlığını, gelişmesini ve devamını tehlikeye düşürebilecek risklerin erken saptanması, tespit edilen risklerle ilgili gerekli önlemlerin uygulanması ve riskin yönetilmesi amacıyla çalışmalar yapar. Risk yönetim sistemlerini en az yılda bir kez gözden geçirir.

1.1-) Üst Düzey Yöneticiler

Genel Müdür	: Osman Zeki Sever
Mali ve İdari İşler Direktörü	: Süleyman Gökalp
Satış ve Pazarlama Direktörü	: Mustafa Bakır
Fabrika Operasyon Direktörü	: Ömer Batuhan Kızıllık
ArGe ve Teknoloji Direktörü	: Mustafa Taş

Şirketin üst düzey yöneticileri, Esas Sözleşme'nin 10. Maddesinde, Yönetim Organları İşleyişi, Yetki ve Sorumluluk Devri İç Yönergesinde ve imza sirkülerinde belirtilen yetkilere haiz olup, üst düzey yöneticilerin belirli süreli hizmet sözleşmesi yoktur.

1.j-) Dönem İçinde Esas Sözleşmede Yapılan Değişiklikler ve Nedenleri

01.01.2019-30.09.2019 ara hesap dönemi içerisinde Şirket Esas Sözleşmesi'nde değişiklik olmamıştır.

1.k-) Şirket Genel Kurulunca Verilen İzin Çerçevesinde Yönetim Organ Üyelerinin Şirketle Kendisi veya Başkası Adına Yaptığı İşlemler ile Rekabet Yasağı Kapsamındaki Faaliyetleri:

Yönetim Kurulu üyelerimiz için, TTK'nın yasakladığı hususlar dışında kalmak şartıyla, TTK'nın 395. ve 396. maddelerinde yazılı işlemleri yapabilmeleri konusunda Genel Kurul'dan izin alınmaktadır. Şirketteki bilgilere göre, Yönetim Kurulu üyelerimiz, 30 Eylül 2019 tarihinde sona eren ara hesap döneminde kendi adlarına Şirketin faaliyet konusu kapsamına giren alanlarda ticari faaliyette bulunmamışlardır.

2) Yönetim Kurulu Üyeleri Ve Üst Düzey Yöneticilere Sağlanan Mali Haklar

Yönetim Kurulu üyelerine sağlanan her türlü mali hak, menfaat ve ücret her yıl Şirket Genel Kurulunda belirlenmektedir. Şirketimizin Genel Müdür ve Direktörlerinden oluşan üst düzey yöneticilere sağlanan faydalar ise ücret, prim, iletişim ve ulaşım gibi faydalardan oluşmakta

olup, 2019 yılının ilk dokuz ayında bu kapsamda sağlanan faydaların toplamı 1.467.926 Türk Lirası'dır (30 Eylül 2018: 1.187.013 Türk Lirası)

3) Araştırma Geliştirme Çalışmaları

Faaliyet gösterdiğimiz otomotiv sektöründe Ar-Ge Merkezi belgesi aldığımızdan bu yana yapılan çalışmalarla yetkinliğimizi gnbegn geliřtirmeye devam etmekteyiz. Ar-Ge Organizasyonumuzda 27 arařtırmacı, 15 teknisyen ve 3 destek personeli olmak zere toplamda 45 personel alıřmaktadır. Firmamız Ar-Ge Merkezi bnyesinde 13 Makine Mhendisi, 2 Metalrji ve Malzeme Mhendisi, 3 Endstri Mhendisi, 1 Elektronik Mhendisi, 2 Mekatronik Mhendisi, 1 Otomotiv Mhendisi, 1 Havacılık Mhendisi ve 1 evre Mhendisi olmak zere toplamda 24 mhendis ile 4 Meslek Yksek Okul ve 11 Meslek Lisesi mezunu istihdam etmektedir.

alıřması devam eden 16 adet Ar-Ge projesi mevcuttur. Bařarılı olarak tamamladıđı projelerle ise yeni rn gamına katkı sađlayıp, bu rnlerden elde ettiđi ciro ile yeni ve inovatif projelerin temellerini oluřturmaktadır. Sanayi ve Teknoloji bakanlıđının Arge Merkezleri zel daveti ile yneticilerin dahil olduđu toplantıya Ditař olarak bizzat katılım gerekleřtirildi. Arge Merkezi srdrlebilirliđi iin bakanlıka verilen devler yerine getirilip, 2018 yılı faaliyet dnemi bařarıyla tamamlanmıřtır.

Haziran ayında bařvurusu gerekleřtirilen 4 TBİTAK bařvurusu deđerlendirme ařamasında olup, havacılık sanayine ynelik yapılan Teydeb proje bařvurusu TBİTAK tarafından onaylanmıřtır. Diđer 3 proje ise komitede grřlmektedir. Ayrıca mevcut patentlerimize ilave 4 adet daha patent bařvurusu yapılmıřtır. Trk-Patent tarafından deđerlendirilmekte olup, 2 adedi iin yurtdıřı patent incelemesi gerekleřtirilmektedir.

Bnyesine kattıđı yetkin mhendis kadrosuyla yeniliki ve milli projeler yaparak hem geleceđe hem de lkemize katkı sađlamayı hedeflemekteyiz. Bu anlamda getiđimiz ay geirilen denetleme ve deđerlendirme sonucu Milli Savunma Bakanlıđı Onaylı Tedariki belgesi almaya hak kazanmıř bulunmaktayız.

Yıl iinde yeniliki bakıř aısıyla gerekleřtirilen ve bařarıyla tamamlanan projeler neticesinde Ar-Ge sonucu ortaya ıkan yeni rnlerden elde edilen cironun toplam ciroya oranı 2017 yılında %1 iken 2018 yılında %5,6 oranındadır. 2019 yılı ilk 9 ay itibariyle ise Ar-Ge sonucu ortaya ıkan yeni rnlerden elde edilen cironun toplam ciroya oranı %13,5 iken Ar-Ge harcamasının toplam ciro iindeki payı %3,8 oranında tamamlanmıřtır.

4) řirket Faaliyetleri ve Faaliyetlere İliřkin nemli Geliřmeler

4.a-) İřletmenin Faaliyet Konusu, Faaliyet Gsterdiđi Sektr ve Bu Sektr İerisindeki Yeri:

Ditař 1972 yılında kurulmuř ve Trkiye'de tescil edilmiřtir. řirket otomotiv yan sanayi ierisinde yer almakta ve her trl kara nakil vasıtalarının direksiyon ve sspansiyon sistem paralarının imalatını gerekleřtirmektedir. řirket, 21 Mayıs 1991 yılından itibaren Borsa İstanbul'da iřlem grmektedir. Ditař, Dođan Holding'in dođrudan bađlı ortaklıđıdır.

Ditař, aralarında dnyanın en byk direksiyon ve sspansiyon sistem para reticilerinin de bulunduđu Trkiye pazarında, yksek kaliteli rnleri, entegre tesisleri ve tecbesi sayesinde yıllardır lider firmalardan birisi olmuřtur. Dnya pazarlarında ise hem orijinal rn tedarikisi hem de yenileme pazarında bilinen bir marka olma yolunda nemli adımlar atmıřtır. Trkiye'de ticari ara reticilerinin direksiyon ve sspansiyon sistem para talebinin byk kısmı Ditař tarafından karřılanmaktadır.

Globalleşen dünyaya daha hızlı entegre olmak için 2014 yılından itibaren Ditaş'ın yurtdışı faaliyetleri aşağıdaki şirketlerle gerçekleştirilmiştir;

- Ditas America LLC New Jersey/Amerika
- D-Stroy LTD Moskova/Rusya
- Ditas Trading Shanghai Co. LTD Şangay/Çin

Ayrıca D-Stroy LTD Moskova'daki deposundan Rusya ve Bağımsız Devletler Topluluğu ülkelerinde bulunan müşterilerine Ditaş markası ile direkt satış yapmaktadır.

ISO/TS 16949:2009 Otomotiv Tedarikçileri Kalite Sistemi Sertifikası, ISO 14001:2015 Çevre Yönetim Sistemi Sertifikası ve FORD Q1 kalite belgesine sahip olan Ditaş, aynı zamanda Türkiye'nin en büyük araç üreticilerinin "A" sınıfı tedarikçisidir.

2019 Eylül Türkiye Otomotiv Pazarı²

PAZAR

Otomotiv Sanayi Derneği tarafından yayınlanan verilere göre 2019 yılı Ocak-Eylül döneminde bir önceki yılın aynı dönemine göre toplam pazar %40 oranında azalarak 289 bin 131 adet düzeyinde gerçekleşti. Geçen yılın aynı dönemine göre toplam otomobil satışları %37 oranında azalarak 228 bin 628 adet olarak gerçekleşti.

2019 yılı Ocak-Eylül döneminde geçen yılın aynı dönemine göre toplam hafif ticari araç satışları %48, ithal hafif ticari araç satışları %49 ve yerli hafif ticari araç satışları %47 oranında azaldı.

2019 yılı Ocak-Eylül döneminde, bir önceki yılın aynı dönemine göre ağır ticari araç pazarı %52 oranında azalarak 7 bin 822 adet, kamyon pazarı %52 oranında azalarak 6 bin 491 adet, midibüs pazarı %61 oranında azalarak 784 adet ve otobüs pazarı %42 oranında azalarak 547 adet düzeyinde gerçekleşti.

İHRACAT

2019 yılı Ocak-Eylül döneminde 594 bin 86 adedi otomobil olmak üzere, toplam üretimin %86'sını oluşturan 913 bin 772 adet taşıt ihraç edildi. 2019 yılı Ocak-Eylül döneminde gerçekleşen taşıt aracı ihracatı, 2018 yılı aynı dönemine göre %6 oranında azaldı.

Bu dönemde otomobil ihracatı bir önceki yılın aynı dönemine göre %8 oranında azalırken, ticari araç ihracatı %2 oranında azaldı. Traktör ihracatı ise 2018 yılına göre %15 oranında artarak 12 bin 411 adet olarak gerçekleşti.

ÜRETİM

2019 yılı Ocak-Eylül döneminde, önceki yılın aynı dönemine göre %9 oranında azalarak toplam 1 milyon 57 bin 384 adet taşıt aracı üretildi, otomobil üretimi ise %9 oranında azalarak 700 bin 581 adet düzeyinde gerçekleşti.

2018 yılına göre, yük ve yolcu taşıyan ticari araçlar üretimi, 2019 yılı Ocak-Eylül döneminde; Minibüste %10, Otobüste %9 oranlarında artarken, K.Kamyonda %71, Midibüste %37, B.Kamyonda %22, Kamyonette %12 oranlarında azalmıştır.

2019 yılı Ocak-Eylül döneminde traktör üretimi ile birlikte toplam üretim 1 milyon 73 bin 862 adet olarak gerçekleşmiştir.

² Kaynak: Otomotiv Sanayii Derneği Basın Bülteni Raporları <http://www.osd.org.tr/osd-yayinlari/basin-bultenleri/>

4.b-) İşletmenin Üretim Birimlerinin Nitelikleri, Kapasite Kullanım Oranları ve Bunlardaki Gelişmeler, Genel Kapasite Kullanım Oranı, Faaliyet Konusu Mal ve Hizmet Üretimindeki Gelişmeler, Miktar, Kalite, Sürüm ve Fiyatların Geçmiş Dönem Rakamlarıyla Karşılaştırmalarını İçeren Açıklamalar:

2018 yılı ilk dokuz ayında günlük fire adetimiz 18 iken, 2019 yılında günlük fire adetimiz 12 adete düşürülmüştür.

Fabrika hurda oranı, 2018 yılı ilk dokuz ayında %29,66 iken 2019 yılı ilk dokuz ayında %28,62'ye düşürülmüştür.

2019 yılı 3. çeyreğinde lastik kaplama atölyemizin lay out revizyonunu tamamlayarak modern bir atölye görünümünü kazandırılmıştır. Yeni yatırımımız olan hidrolik boru büzme tezgahı devreye alınmıştır.

4.c-) Faaliyet Konusu Mal ve Hizmetlerin Fiyatları, Satış Hâsılatları, Satış Koşulları ve Bunlarda Yıl İçinde Görülen Gelişmeler, Randıman ve Prodüktivite Katsayılarındaki Gelişmeler, Geçmiş Yıllara Göre Bunlardaki Önemli Değişikliklerin Nedenleri:

Ciromuzun %62'sini yurtdışı satışlarımız oluşturduğundan, faaliyetimizin konusunu oluşturan malların satış fiyatları, ağırlıklı olarak Euro para birimi cinsinden belirlenmektedir. Satılan malın maliyetinin büyük oranda hammadde maliyetinden kaynaklandığı bunun da yüksek oranda döviz bazlı satınalma ile gerçekleştiği düşünüldüğünde döviz dalgalanmalarına karşı Şirket'imiz kendisini büyük ölçüde koruma altına almıştır.

Ayrıca, Dünya metal endüstrisindeki dalgalanmalardan dolayı hammadde fiyat artışları ve kur artışlarından dolayı maliyetlerdeki fiyat artışlarını elimine edebilmek için üretimde verimlilik elzem hale gelmiştir. Bu nedenle üretim verimliliğini etkileyecek her tür değişken günlük olarak, yönetim birimlerinin katkıları ile takip edilmekte ve zamanında işletmeye yön verilmektedir.

Bunun yanı sıra ürünlerimiz büyüklük ve tasarım olarak geniş bir yelpazeden oluştuğundan, ortalama fiyatlar ürün miksine göre değişkenlik göstermektedir. Dolayısıyla ürün miksine yönelik randıman ve prodüktiviteyi arttırmak gerekliliği tespit edilmiş, bu amaçla yapılan yatırımlar devreye alınmış, 5S ve İSG çalışmalarına önem verilerek çalışma ortamının verimliliğe uygun hale getirilmesi sağlanmıştır. Ulaşılan bu düzenin sürekliliği için ise düzenli denetimler ile kontrol altında tutulmaktadır.

4.d-) Geçmiş Dönemlerde Belirlenen Hedeflere Ulaşıp Ulaşılamadığı, Genel Kurul Kararlarının Yerine Getirilip Getirilmediği, Hedeflere Ulaşılamamışsa veya Kararlar Yerine Getirilmemişse Gerekçeleri ve Değerlendirmeler:

19.03.2019 tarihinde yapılan 01.01.2018-31.12.2018 hesap döneminin görüşüldüğü Olağan Genel Kurul Toplantısı'nda şirketin hedefine yönelik herhangi bir karar alınmamıştır. Şirket ilgili hesap döneminde bütün Genel Kurul kararlarını yerine getirmiştir.

4.e-) Faaliyetlerle İlgili Öngörülebilir Riskler:

Şirketin hakim ortağı Doğan Holding'in koordinasyonu ile yürütülmekte olan risk yönetimi faaliyetleri, mali, operasyonel ve uyum riskleri ile finansal risklerin takibini, ölçülmesini, ve ihtiyaç olduğu takdirde Grup Şirketleri'ne tavsiyede bulunulmasını kapsamaktadır. Doğan Holding Mali İşler Başkanlığı mali, uyum ve operasyonel risklerin takibini yürütürken, finansal risklerin takibi ise Doğan Holding Finansman ve Fon Yönetimi Başkan Yardımcılığı ve Denetim ve Risk Yönetimi Grup Başkanlığı tarafından yapılmaktadır.

Şirketin karşı karşıya bulunduğu risklerin tanımlanması ve tespiti çalışmaları ile bu şekilde tespit edilen olası risklerin denetim altında tutulması ve azaltılmasına yönelik risk yönetimi faaliyetleri Şirket üst yönetimi ile Doğan Holding Denetim ve Risk Yönetimi Grup Başkanlığı koordinasyonunda yürütülmektedir. Bu çerçevede, faaliyette bulunan sektörlere özgü risklerin en aza indirilmesi ve yönetilmesi için üst düzey yöneticiler ve birim yöneticilerinin mevzuat ile ilgili eğitimler almaları sağlanmış olup, bu şekilde her seviyede risk algısının yerleşmesi ve farkındalık yaratılması gerçekleştirilmiştir. Mali, operasyonel ve uyum riskleri içerisinde önemli bir yer tutan vergi, ticaret hukuku ve diğer düzenleyici otoritelerin mevzuatına uyum risklerinin yönetiminde Doğan Holding Mali İşler Başkanlığı'nın ilgili Başkan Yardımcılıklarının koordinasyonunda, zaman zaman denetim ve yeminli mali müşavirlik şirketlerinin katılımıyla değerlendirme toplantıları yapılmakta, riskler sürekli izlenmektedir. Şirketimiz faaliyetlerinden dolayı çeşitli finansal risklere maruz kalmaktadır. Bu riskler; piyasa riski (kur riski, faiz riski), kredi riski ve likidite riskidir. Şirket'in finansal risk yönetimi yaklaşımı, finansal piyasaların değişkenliğinden dolayı maruz kalınan olumsuz etkilerin mali sonuçlar üzerindeki etkilerini asgari seviyeye indirmeyi amaçlamaktadır. Şirket, maruz kaldığı çeşitli finansal risklerden korunma amacıyla;

- Yabancı para bazındaki yükümlülükleri dikkate alarak yabancı para pozisyonu tutulması,
- Şirket'in yabancı para cinsinden alım ve satışlarının aynı döviz cinsinde olmasına çaba harcamak,
- Kur riskini azaltmak için türev ürünlerin kullanılması, seçeneklerinden yararlanmaktadır.

Piyasa Riski:

Faiz Oranı Riski

Grup'un değişken euribor'a bağlı Türkiye İhracat Kredi Bankası A.Ş. kaynaklı uzun vadeli yatırım kredileri dışında değişken faizli kredisi bulunmamaktadır. Oluşan faiz oranı riskini Grup yönetimi, faiz oranına duyarlı varlık ve yükümlülüklerin birbirlerini dengelemesi yoluyla yönetmeye çalışmaktadır.

Kur Riski

Grup, uluslararası alanda faaliyet göstermektedir ve yabancı para işlemlerinden ötürü kur riskine maruz kalmaktadır. Kur riski ileride oluşacak ticari işlemler, kayda alınan aktif ve pasifler sebebiyle ortaya çıkmaktadır. Grup, bu riski yabancı para varlık ve yükümlülüklerinin netleştirilmesi yolu ile oluşan doğal bir tedbir yolu ile kontrol etmektedir, Grup ayrıca forward işlemlerle döviz pozisyonunu yönetmektedir. Grup Yönetimi, Grup'un döviz pozisyonunu analiz ederek takip etmekte ve sınırlandırmaktadır. Şirket satışlarının yarıdan fazlası dövizli yurtdışı satış olduğundan, Avro ve ABD Doları alımları ile dövizli borçlanmalarında kendisini kur riskine karşı koruma altına almıştır.

Kredi Riski:

Kredi riski, bankalarda tutulan mevduatlardan ve tahsil edilmemiş alacaklar ve taahhüt edilmiş işlemleri de kapsayan kredi riskine maruz kalmaktadır. Grup, kredi notu yüksek bankalarla çalışmayı tercih etmektedir. Ayrıca Şirket'in ihracatçı olması nedeniyle Türkiye İhracat Kredi Bankası A.Ş. kaynaklı piyasa koşullarına göre daha uygun maliyetli kaynaklar da kullanılmaktadır. Müşteriler için bağımsız bir değerlendirme imkanı olmadığı için yönetim müşterilerinin finansal pozisyonunu, geçmiş tecrübelerini ve diğer faktörleri dikkate alarak müşterinin kredi kalitesini değerlendirir. Grup yönetimi bu riskleri, her anlaşmada bulunan karşı taraf için ortalama riski kısıtlayarak ve gerektiği takdirde teminat alarak karşılamaktadır. Şirket

yönetimi yurtiçi ticari alacaklarını günün tahsilat enstrümanlarından olan Doğrudan Borçlanma Sistemi (DBS) ile yapmaktadır. Ayrıca şirket ticari alacaklarını gerekirse miktarda şüpheli alacak karşılığı ayrıldıktan sonra finansal durum tablosunda net olarak gösterir.

Likidite Riski:

Şirket likidite riskini;

- Kısa vadeli ödemeleri karşılamak üzere yerli ve yabancı para cinsinden yeterli miktarda nakit ve kısa vadeli mevduat tutarak,
- Yatırım ve geliştirilen çeşitli projeleri, projelerin geri dönüş süresi ile sermaye kredi dengesi gözetilerek yeterli kredi imkanları ile orta ve uzun vadede fonlama sağlayarak, yönetmektedir.

Sermaye Riski Yönetimi:

Sermayeyi yönetirken Grup'un hedefleri, ortaklarına getiri, diğer hissedarlara fayda sağlamak ve sermaye maliyetini azaltmak amacıyla en uygun sermaye yapısını sürdürmek için Grup'un faaliyetlerinin devamını sağlayabilmektir.

Sektörel Risk:

İçinde bulunulan otomotiv sektörü (özellikle ana sanayi pazarının) en büyük riski, alternatif yeni ürün ve yeni müşteri devreye alınmasının uzun soluklu olması nedeniyle hareket kabiliyetini düşürmesidir. Bu nedenle, daha kısa vadede sonuç alınabildiği için yedek parça pazarında sahip olunan payın artırılması konusunda yoğun çalışmalar sürdürülmektedir.

İlişkili Şirket İşlemleri:

Bu finansal tabloların amacı doğrultusunda, Doğan Holding'in, "müşterek yönetime tabi iş ortaklıkları" dahil olmak üzere, doğrudan veya dolaylı olarak iştirak ettiği tüzel kişiler; Grup üzerinde doğrudan veya dolaylı olarak; tek başına veya birlikte kontrol gücüne sahip gerçek ve tüzel kişi ortaklar ile bunların yakın aile üyeleri (ikinci dereceye kadar) ve bunlar tarafından doğrudan veya dolaylı olarak, tek başına veya birlikte kontrol edilen tüzel kişiler ile bunların önemli etkiye sahip olduğu ve/veya kilit yönetici personel olarak görev aldığı tüzel kişiler; Şirket'in bağlı ortaklık ve iştirakleri ile Yönetim Kurulu Üyeleri, kilit yönetici personeli ile bunların yakın aile üyeleri (ikinci dereceye kadar) ve bunlar tarafından doğrudan veya dolaylı olarak, tek başına veya birlikte kontrol edilen tüzel kişiler, ilişkili taraflar olarak kabul edilmiştir. (Bkz. 1 Ocak 2019 – 30 Eylül 2019 Tarihinde Sona Eren Ara Hesap Dönemine Ait Konsolide Finansal Tablolara İlişkin Açıklayıcı Dipnotlar, 24 No'lu Dipnot)

4.f-) Şirketin İlgili Hesap Döneminde Yapmış Olduğu Yatırımlar:

2019 yılı üçüncü çeyreğinde 2019 yılı yatırımları içinde bulunan 500 ton lastik enjeksiyon tezgahı Ağustos 2019'da üretime teslim edilmiştir.

Boyahane tesis ve inşaat yatırımları şartname ve sözleşmeleri tamamlanmış olup onay aşamasındadır.

2018 yılı sonunda yatırımı yapılan Hidrolik Boru Büzme'nin ön kabulü Eylül 2019 tarihinde yapılmıştır.

4.g-) Şirket Aleyhine Açılan ve Şirketin Mali Durumunu ve Faaliyetlerini Etkileyebilecek Nitelikteki Davalar ve Olası Sonuçları:

Şirket aleyhine açılmış ve hali hazırda devam eden muhtelif davalar bulunmaktadır. Bu davaların önemli bir bölümünü iş davaları oluşturmaktadır. Şirket yönetimi tarafından, her dönem sonunda bu davaların olası sonuçlarını ve finansal etkisini değerlendirmekte ve bu değerlendirme sonucunda olası yükümlülükler karşı en iyi tahminler uyarınca gerekli görülen karşılıklar ayrılmaktadır. 30 Eylül 2019 tarihinde sona eren ara hesap döneminde devam

etmekte olan davalar için 116.000 TL karşılık ayrılmıştır (30 Eylül 2018: 176.000 TL) (Finansal Rapor Dipnot 14)

4.h-) Olağanüstü Genel Kurula İlişkin Bilgiler:

Dönem içerisinde yapılan Olağanüstü Genel Kurul Toplantısı yoktur.

4.i-) Hesap Dönemi İçerisinde Yapılan Özel Denetime ve Kamu Denetimine İlişkin Açıklamalar:

Şirketimiz hesap dönemi içerisinde özel denetime ve kamu denetimine tabi tutulmamıştır.

4.j-) Şirketin Yıl İçinde Yapmış Olduğu Bağış ve Yardımlar İle Sosyal Sorumluluk Projeleri:

01.01.2019-30.09.2019 ara hesap döneminde 1.900 TL yardım ve bağış yapılmıştır. (30 Eylül 2018: 400 TL)

TS 14001 Çevre Kalite Belgesi ve ÇED ("Çevre Etki Değerlendirmesi") raporu bulunan şirketimiz çevreye olan duyarlılığını korumaktadır.

Özellikle tesislerdeki su tüketimi önemli oranda azaltılarak ve geri dönüşüm projesi kapsamında önemli oranda su geri dönüşümü sağlanarak kirliliğin ve su israfının önüne geçilmektedir.

4.k-) Şirketin Hâkim Şirket veya Topluluk Şirketleri Yararına Yaptığı Hukuki İşlemler, Topluluk Şirketleri Yararına Alınan veya Alınmasından Kaçınılan Önlemler:

Şirkette hâkim şirketle, hâkim şirkete bağlı bir şirketle, hâkim şirketin yönlendirmesiyle onun ya da ona bağlı bir şirketin yararına yapılan herhangi bir hukuki işlem ve geçmiş faaliyet yılında hâkim şirketin ya da ona bağlı bir şirketin yararına alınan veya alınmasından kaçınılan herhangi bir önlem veya denkleştirilmesi gereken herhangi bir işlem yoktur.

4.l-) Şirkette (4.k) Bendinde Bahsedilen Hukuki İşlemlerde Uygun Bir Karşı Edim Sağlanıp Sağlanmadığı, Alınan veya Alınmasından Kaçınılan Önlemin Şirketi Zarara Uğratıp Uğratmadığı, Şirketi Zarara Uğratmışsa Bunun Denkleştirilip Denkleştirilmediği:

Şirkette raporun (4.k) bendinde sayılan nitelikte herhangi bir işlem olmadığından denkleştirilmesi gereken bir zarar bulunmamaktadır.

4.m-) Faaliyet Raporu Tarihine Kadar Meydana Gelen Önemli Olaylar

1 Kasım 2019 tarihi itibarıyla meydana gelmiş finansal raporu etkileyecek herhangi bir olağanüstü gelişme olmamıştır.

5) Finansal Durum:

5.a-) Özet Finansal Durum Tablosu

	30.09.2019	31.12.2018	31.12.2017
Dönen Varlıklar	50.325.333	50.821.888	47.283.241
Duran Varlıklar	37.458.078	32.969.241	30.718.748
Toplam Varlıklar	87.783.411	83.791.129	78.001.989
Kısa Vadeli Yükümlülükler	38.151.470	33.107.245	32.579.660
Uzun Vadeli Yükümlülükler	21.069.953	21.093.754	20.576.327
Özkaynaklar	28.561.988	29.590.130	24.846.002
Toplam Kaynaklar	87.783.411	83.791.129	78.001.989

5.b-) Özet Kâr veya Zarar Tablosu

	30.09.2019	30.09.2018	30.09.2017
Net Satışlar	84.518.331	85.703.157	61.937.958
Brüt Kar	19.272.891	24.827.775	17.529.678
Faaliyet Karı / (Zararı)	4.203.661	17.440.165	6.770.062
FAVÖK	2.749.195	13.203.073	8.018.010
Net Dönem Karı / (Zararı)	2.896.527	4.639.667	3.455.551

5.c-) Temel Rasyolar

	30.09.2019	31.12.2018	31.12.2017
Cari Oran	1,32	1,54	1,45
Likitide Oranı	0,84	0,89	0,99
Borç Ödeme Süresi (Gün)	80	82	98
Alacak Tahsil Süresi (Gün)	86	85	104
Borç/Özkaynak Oranı	2,07	1,83	2,14

Şirketin son 3 yıl itibariyle toplam satış bilgileri aşağıdaki gibidir.

	SATIŞ TUTARI (Türk Lirası)					
	2017 Ocak-Eylül	%	2018 Ocak-Eylül	%	2019 Ocak-Eylül	%
Bağımsız Yedek Parça Satışları	41.074.236	66,32	56.531.583	65,96	50.539.302	59,80
Orjinal Yedek Parça Satışları	20.863.722	33,68	29.171.574	34,04	33.979.029	40,20
TOPLAM	61.937.958	100,00	85.703.157	100,00	84.518.331	100,00

5.d-) İşletmenin Finansman Kaynakları ve Risk Yönetim Politikaları:

İşletme sermayesinin yetersiz olması yabancı kaynak ihtiyacı doğurmaktadır. Bu kapsamda ağırlıklı olarak düşük maliyetli olmaları nedeniyle Türkiye İhracat ve Kredi Bankası A.Ş. kaynaklı krediler kullanılmaktadır. Şirketimiz'in karşı karşıya olduğu riskler ve bu risklere karşı uyguladığı risk yönetiminin esasları ise aşağıdaki gibidir:

Şirketimiz'de risk yönetimi; mali, operasyonel ve uyum riskleri ile finansal risklerin takibi, ölçülmesi ve ihtiyaç olduğu takdirde ana ortaklığımız olan Doğan Holding bünyesindeki ilgili birimlerden (mali, uyum ve operasyonel riskler için Mali İşler Başkanlığı; finansal riskler için Finansman Başkan Yardımcılığı) destek alınması şeklinde yürütülmektedir.

5.e-) Sermaye Piyasası Araçları:

01.01.2019 - 30.09.2019 ara hesap döneminde çıkarılan sermaye piyasası aracı bulunmamaktadır.

6) Riskler ve Yönetim Organı'nın Değerlendirmeleri Finansal Tabloların Hazırlanma Süreciyle İlgili Olarak; Şirket'in İç Denetim ve Risk Yönetim Sistemlerinin Ana Unsurlarına İlişkin Açıklamalar:

Ana Ortak Doğan Holding Denetim ve Risk Yönetim Grup Başkanlığı iç kontrol fonksiyonunun yerine getirilmesinde yönlendirici olmakta ve Şirkete destek vermektedir.

Doğan Holding Denetim ve Risk Yönetim Grup Başkanlığı tarafından yapılan çalışmalar sonucu elde edilen bulgular Şirketimiz tarafından değerlendirilmekte ve yapılan öneriler doğrultusunda düzeltme ve düzenlemeler yapılarak iç kontrol sistemleri sürekli geliştirilmektedir.

Risk Yönetimi kapsamında ise, Riskin Erken Saptanması ve Yönetimi Komitesi oluşturulmuştur. Komite, çalışmalarını sürdürmektedir.

7) Şirketin Sermayesinin Karşılıksız Kalıp Kalmadığına veya Borca Batık Olup Olmadığına İlişkin Tespit ve Yönetim Organı Değerlendirmeleri:

30.09.2019 tarihi itibarıyla, özkaynaklarımızın toplam tutarı 28.507.392 Türk Lirası olup, 10.000.000 Türk Lirası olan çıkarılmış sermayemizin %285 oranında üzerindedir.

8) Yönetim Kurulunun Kar Dağıtım Teklifi

Türk Ticaret Kanunu ("TTK"), Sermaye Piyasası Mevzuatı ve Sermaye Piyasası Kurulu ("SPK") Düzenlemeleri, Kurumlar Vergisi, Gelir Vergisi ve diğer ilgili yasal mevzuat hükümleri ile Şirket Esas Sözleşmesi'nin ilgili hükümleri ve kamuya açıklanmış olan "Kâr Dağıtım Politikası" dikkate alınarak;

- SPK'nın II-14.1 "Sermaye Piyasasında Finansal Raporlamaya İlişkin Esaslar Tebliği ("Tebliğ") hükümleri dahilinde, Kamu Gözetimi, Muhasebe ve Denetim Standartları Kurumu ("KGK") tarafından yayımlanan Türkiye Muhasebe Standartları ("TMS")'na ve Türkiye Finansal Raporlama Standartları ("TFRS")'na uygun olarak hazırlanan, sunum esasları SPK'nın konuya ilişkin Kararları uyarınca belirlenen, bağımsız denetimden geçmiş, Şirketimiz'in 01.01.2018 -31.12.2018 hesap dönemine ait Konsolide Finansal Tabloları'na göre; "Ertelenmiş Vergi Geliri" ve "Dönem Vergi Gideri" birlikte dikkate alındığında 7.571.163,00 Türk Lirası tutarında "Net Dönem Karı" oluştuğu; bu tutardan TTK'nın 519'uncu maddesinin (1)'inci fıkrası uyarınca 449.342,70 Türk Lirası tutarında "Genel Kanuni Yedek Akçe" ayrıldıktan, 304.517,-Türk Lirası tutarında "Bağışlar" ilave edildikten sonra, 7.426.337,30 Türk Lirası tutarında "Bağışlar Eklenmiş Net Dağıtılabilir Dönem Karı" hesaplandığı,
- Vergi Mevzuatı kapsamında ve T.C. Maliye Bakanlığı tarafından yayımlanan Tek Düzen Hesap Planı ("Muhasebe Sistemi Uygulama Genel Tebliği")'na göre tutulan Şirketimiz'in 01.01.2018 - 31.12.2018 hesap dönemine ait Yasal Muhasebe Kayıtları

("Yasal Muhasebe Kayıtları")'na göre ise 9.020.764,80 Türk Lirası tutarında "Net Dönem Karı" oluştuğu; bu tutardan 33.910,81 Türk Lirası tutarında "Dönem Vergi Gideri" ayrıldıktan sonra kalan 8.986.853,99 Türk Lirası tutardan da TTK'nın 519'uncu maddesinin (1)'inci fıkrası uyarınca 449.342,70 Türk Lirası tutarında "Genel Kanuni Yedek Akçe" ayrıldıktan sonra, 8.537.511,29 Türk Lirası tutarında "Net Dağıtılabilir Dönem Karı" hesaplandığı,

görülmektedir;

- "Net Dağıtılabilir Dönem Karı"nın hesaplanmasında, SPK ve KGK düzenlemeleri çerçevesinde, TMS ve TFRS'ye uygun olarak hazırlanan konsolide finansal tabloların esas alınması,
- Bu çerçevede, TTK'nın 519'uncu maddesinin 2'nci fıkrasının (c) bendi uyarınca 350.000,-Türk Lirası tutarında ilave "Genel Kanuni Yedek Akçe" ayrıldıktan sonra, kar payı dağıtımına başlandığı tarihte "küsura" konusunda geçerli olan, Merkezi Kayıt Kuruluşu A.Ş. ("MKK") kurallarına da uymak suretiyle, "Çıkarılmış Sermaye"nin brüt %40'ı, net %34'ü oranında olmak üzere, toplam 4.000.000,-Türk Lirası (brüt), 3.400.000,-Türk Lirası (net) tutarında "nakit" kar dağıtımı yapılması ve kar payı dağıtımına en geç 30.04.2019 tarihinde başlanması,
- SPK ve KGK düzenlemeleri çerçevesinde, TMS ve TFRS'ye uygun olarak hazırlanan konsolide finansal tablolarına göre gerekli yasal karşılıklar ayrıldıktan sonra kar dağıtımına konu edilmeyen 2.771.820,30 Türk Lirası tutarındaki dağıtılmayan karların "Geçmiş Yıllar Karları veya Zararları" hesabına alınması,
- Şirketimizin Yasal Muhasebe Kayıtları'na göre; gerekli yasal karşılıklar ayrıldıktan sonra kar dağıtımına konu edilmeyen 4.187.511,29 Türk Lirası tutarındaki dağıtılmayan karların "Olağanüstü Yedekler" hesabına alınması,

kar dağıtımında, TTK ve Vergi Usul Kanunu kapsamında tutulan mali kayıtlarımıza göre hesaplanan 8.537.511,29 Türk Lirası "net dağıtılabilir dönem karı"nın referans alınmasına ve "Çıkarılmış Sermaye"nin brüt %40'ı, net %34'ü oranında olmak üzere, toplam 4.000.000,00 Türk Lirası (brüt), 3.400.000,00 Türk Lirası (net) tutarında "nakit" kar dağıtımına yapılmasına ilişkin teklifi 19 Mart 2019 tarihli Olağan Genel Kurul Toplantısında oy birliği ile kabul edildi ve nakit kar dağıtımına 3 Mayıs 2019 tarihinde tamamlandı.

9) Diğer Hususlar

Personel Hareketleri

30 Eylül 2019 tarihi itibarıyla Şirket bünyesinde istihdam edilen personel sayısı 350 kişidir. (31 Aralık 2018: 357). Bunlardan 236 (31 Aralık 2018: 265) kişi Toplu İş sözleşme Hükümlerine tabi (kapsam içi), 114 (31 Aralık 2018: 92) kişi Toplu İş Sözleşme Hükümleri dışındaki (kapsam dışı) personeldir.

Toplu İş Sözleşmesi Uygulaması

Şirketimizin üyesi olduğu MESS (Türkiye Metal Sanayicileri Sendikası) ile Türk Metal Sendikası arasında 30 Ocak 2018 tarihinde imzalanan 1.9.2017-31.8.2019 yürürlük süreli Grup Toplu İş Sözleşmesi ile;

- altı ay için saat ücretleri 9 TL/saate iblağ edilmiş; 1,60 TL/saat seyyanen ücret zammı yapılmış ve işyerindeki kıdem süresinin her tam yılı için bir defaya mahsus olmak üzere saat ücretlerine 1,50 TL/saati geçmemek üzere (15 yıl tavan) 0,10 TL/saat ilave edilmiştir. Sözleşmenin 2., 3. ve 4. altı aylarında TÜFE oranında zam yapılması kararlaştırılmıştır.

- yıl için tüm sosyal yardımlar %23 oranında artırılmış, 2.yıl için artışlar TÜFE olarak belirlenmiştir.
- 2017-2019 Grup Toplu İş Sözleşmesi ile birlikte Tamamlayıcı Sağlık Sigortası (TSS) verilmesi konusunda mutabakat sağlanmıştır.

Personel ve İşçiye Sağlanan Hak ve Menfaatler

Şirketimiz'in, toplu sözleşme gereği kapsam içi personele, ücretlerine ek olarak kanuni tatil ödemesi, ikramiye, yakacak, bayram yardımı, yıllık izin harçlığı, iş elbisesi, ayakkabı ve tahsil yardımı, doğum, ölüm, evlenme yardımı, yemek ve yol giderlerini karşılama gibi menfaatler sağlanmıştır.

10) Finansal Rapor ve Faaliyet Raporu'nun Kabulüne İlişkin Yönetim Kurulu Kararı

DİTAŞ DOĞAN YEDEK PARÇA İMALAT VE TEKNİK A.Ş. YÖNETİM KURULU KARARI

Toplantı Tarihi : 01.11.2019

Karar No. : 2019/20

İşbu karar Türk Ticaret Kanunu madde 390/IV hükmü uyarınca Yönetim Kurulu üyeleri tarafından imzalanmıştır.

Gündem : 01.01.2019-30.09.2019 ara hesap dönemine ait Finansal Rapor ile Faaliyet Raporu'nun kabulü.

Karar :

- Denetimden Sorumlu Komitemiz'in ve ilgili yöneticilerimizin iyileştirme tavsiyeleri doğrultusunda uygun görüşü ile Yönetim Kurulumuz'a sunulan, Sermaye Piyasası Kurulu ("SPK")'nın II-14.1 "*Sermaye Piyasasında Finansal Raporlamaya İlişkin Esaslar Tebliği*" kapsamında ve Kamu Gözetimi, Muhasebe ve Denetim Standartları Kurumu ("KGK") tarafından yayımlanan Türkiye Muhasebe Standartları ("TMS") ve Türkiye Finansal Raporlama Standartları ("TFRS")'na uygun olarak sunum esasları 660 sayılı Kanun Hükmünde Kararname ("KHK")'nin 9'uncu maddesinin (b) bendine dayanılarak KGK tarafından geliştirilen ve KGK'nın 15.04.2019 tarihli kararı ile belirlenip kamuya duyurulan 2019 TFRS Taksonomisi'ne uygun olarak hazırlanan; bağımsız denetimden geçmemiş, bir önceki dönem ile karşılaştırmalı 01.01.2019-30.09.2019 ara hesap dönemine ait Konsolide ekli Finansal Rapor'un kabulüne,
- Kurumsal Yönetim Komitemiz'in ve ilgili yöneticilerimizin düzeltme tavsiyeleri doğrultusunda uygun görüşü ile Kurulumuz'un onayına sunulan, Türk Ticaret Kanunu ("TTK"), Gümrük ve Ticaret Bakanlığı ("Bakanlık")'nın "*Şirketlerin Yıllık Faaliyet Raporunun Asgari İçeriğinin Belirlenmesi Hakkında Yönetmelik*" ve SPK'nın II-14.1 "*Sermaye Piyasasında Finansal Raporlamaya İlişkin Esaslar Tebliği*"ne uygun olarak hazırlanan finansal tablo ve dipnotları ile uyumlu bağımsız denetimden geçmemiş 01.01.2019-30.09.2019 ara hesap dönemine ait ekli Faaliyet Raporu'nun kabulüne,

oybirliği ile karar verilmiştir.

Mehmet Can KARABAĞ
Başkan

Tolga BABALI
Başkan Vekili

Osman Zeki SEVER
Murahhas Üye

Uğur Tevfik DOĞAN
Üye

Salih ERTÖR
Üye

Ahmet Fatih TAMAY
Üye

11) Finansal Rapor ve Faaliyet Raporu Sorumluluk Beyanı

DİTAŞ DOĞAN YEDEK PARÇA İMALAT VE TEKNİK A.Ş.

FINANSAL RAPOR VE FAALİYET RAPORUNUN KABULÜNE İLİŞKİN YÖNETİM KURULU'NUN

KARAR TARİHİ : 01.11.2019

KARAR SAYISI : 2019/20

SERMAYE PİYASASI KURULU'NUN II-14.1 TEBLİĞİ'NİN İKİNCİ BÖLÜMÜNÜN 9. MADDESİ GEREĞİNCE SORUMLULUK BEYANI

Ditaş Doğan Yedek Parça İmalat ve Teknik A.Ş.'nin, 01.01.2019-30.09.2019 ara hesap dönemine ait Sermaye Piyasası Kurulu ("SPK")'nun II-14.1 "*Sermaye Piyasasında Finansal Raporlamaya İlişkin Esaslar Tebliği*" kapsamında ve Kamu Gözetimi, Muhasebe ve Denetim Standartları Kurumu ("KGK") tarafından yayımlanan Türkiye Muhasebe Standartları ("TMS") ve Türkiye Finansal Raporlama Standartları ("TFRS")'na uygun olarak sunum esasları 660 sayılı Kanun Hükmünde Kararname ("KHK")'nin 9'uncu maddesinin (b) bendine dayanılarak KGK tarafından geliştirilen ve KGK'nın 15.04.2019 tarihli kararı ile belirlenip kamuya duyurulan 2019 TFRS Taksonomisi'ne uygun olarak hazırlanan; bağımsız denetimden geçmemiş, bir önceki dönem ile karşılaştırmalı Konsolide Finansal Rapor'u ile 01.01.2019-30.09.2019 ara hesap dönemine ait bağımsız denetimden geçmemiş Faaliyet Raporu, tarafımızdan incelenmiş olup; görev ve sorumluluk alanımızda sahip olduğumuz bilgiler çerçevesinde

- Konsolide Finansal Rapor, Faaliyet Raporu'nun önemli konularda gerçeğe aykırı bir açıklama veya açıklamanın yapıldığı tarih itibarıyla yanıltıcı olması sonucunu doğurabilecek herhangi bir eksiklik içermediği,
- Yürürlükteki Finansal Raporlama Standartları'na göre hazırlanmış Konsolide Finansal Rapor'un, Şirketin aktifleri, pasifleri, kar ve zararı ile finansal durumu hakkında gerçeği dürüst bir biçimde yansıttığı ve Faaliyet Raporu'nun da Şirketin işin gelişimi ve performansını ve finansal durumunu, karşı karşıya olduğu önemli riskler ve belirsizliklerle birlikte, dürüstçe yansıttığı,

tespit olunmuştur.

Uğur Tefrik DOĞAN

Denetimden Sorumlu Komite Başkanı

Salih ERTÖR

Denetimden Sorumlu Komite Üyesi

Osman Zeki SEVER

Yönetim Kurulu Murahhas Üyesi,
Genel Müdür ve İcra Kurulu Başkanı

Süleyman GÖKALP

Mali ve İdari İşler Direktörü

11) Finansal Rapor

DİTAŞ DOĞAN YEDEK PARÇA İMALAT VE TEKNİK A.Ş.

**1 OCAK - 30 EYLÜL 2019 ARA HESAP DÖNEMİNE AİT
KONSOLİDE FİNANSAL TABLOLAR**

KONSOLİDE FİNANSAL DURUM TABLOSU	1-2
KONSOLİDE KAR VEYA ZARAR VE DİĞER KAPSAMLI GELİR TABLOSU	3
KONSOLİDE ÖZKAYNAKLAR DEĞİŞİM TABLOSU	4
KONSOLİDE NAKİT AKIŞ TABLOSU	5-6
KONSOLİDE FİNANSAL TABLOLARA İLİŞKİN AÇIKLAYICI DİPNOTLAR	7-73
DİPNOT 1 ŞİRKET'İN ORGANİZASYONU VE FAALİYET KONUSU	7
DİPNOT 2 FİNANSAL TABLOLARIN SUNUMUNA İLİŞKİN ESASLAR	8-33
DİPNOT 3 NAKİT VE NAKİT BENZERLERİ	33-34
DİPNOT 4 KISA VE UZUN VADELİ BORÇLANMALAR	34-37
DİPNOT 5 TİCARİ ALACAK VE BORÇLAR.....	37-38
DİPNOT 6 DİĞER ALACAK VE BORÇLAR	38
DİPNOT 7 STOKLAR	39
DİPNOT 8 PEŞİN ÖDENMİŞ GİDERLER VE ERTELENMİŞ GELİRLER	39-40
DİPNOT 9 DİĞER DÖNEN VARLIKLAR.....	40
DİPNOT 10 KULLANIM HAKKI VARLIKLARI.....	40
DİPNOT 11 MADDİ DURAN VARLIKLAR	41-42
DİPNOT 12 MADDİ OLMAYAN DURAN VARLIKLAR	42
DİPNOT 13 DEVLET TEŞVİK VE YARDIMLARI.....	43
DİPNOT 14 KARŞILIKLAR, KOŞULLU VARLIK VE YÜKÜMLÜLÜKLER.....	43-45
DİPNOT 15 ÇALIŞANLARA SAĞLANAN FAYDALAR	45-47
DİPNOT 16 ÖZKAYNAKLAR	47-50
DİPNOT 17 HASILAT VE SATIŞLARIN MALİYETİ	50
DİPNOT 18 ARAŞTIRMA VE GELİŞTİRME, PAZARLAMA VE GENEL YÖNETİM GİDERLERİ	51
DİPNOT 19 NİTELİKLERİNE GÖRE GİDERLER.....	52
DİPNOT 20 ESAS FAALİYETLERDEN DİĞER GELİR VE GİDERLER	52-53
DİPNOT 21 FİNANSMAN GELİRLERİ VE GİDERLERİ	53
DİPNOT 22 GELİR VERGİLERİ (ERTELENMİŞ VERGİ VARLIK VE YÜKÜMLÜLÜKLERİ DAHİL)	53-58
DİPNOT 23 PAY BAŞINA KAZANÇ/(KAYIP).....	58
DİPNOT 24 İLİŞKİLİ TARAF AÇIKLAMALARI.....	59-61
DİPNOT 25 TÜREV ARAÇLAR	61
DİPNOT 26 FİNANSAL ARAÇLAR VE FİNANSAL ARAÇLARDAN KAYNAKLANAN RİSKLERİN NİTELİĞİ VE DÜZEYİ.....	61-72
DİPNOT 27 RAPORLAMA DÖNEMİNDEN SONRAKİ OLAYLAR	73
DİPNOT 28 FİNANSAL TABLOLARI ÖNEMLİ ÖLÇÜDE ETKİLEYEN YA DA FİNANSAL TABLOLARIN AÇIK, YORUMLANABİLİR VE ANLAŞILABİLİR OLMASI AÇISINDAN AÇIKLANMASI GEREKLİ OLAN DİĞER HUSUSLAR.....	73

DİTAŞ DOĞAN YEDEK PARÇA İMALAT VE TEKNİK A.Ş.

30 EYLÜL 2019 VE 31 ARALIK 2018 TARİHLERİ İTİBARIYLA KONSOLİDE FİNANSAL DURUM TABLOSU

(Tutarlar aksi belirtilmedikçe Türk Lirası ("TL") olarak ifade edilmiştir.)

VARLIKLAR	Dipnot Referansı	Bağımsız Denetimden Geçmemiş Cari Dönem 30 Eylül 2019	Bağımsız Denetimden Geçmiş Geçmiş Dönem 31 Aralık 2018
Dönen varlıklar		50.325.333	50.821.888
Nakit ve nakit benzerleri	3	1.519.884	2.777.671
Ticari alacaklar			
-İlişkili olmayan taraflardan ticari alacaklar	5	26.430.823	24.410.175
Diğer alacaklar			
-İlişkili olmayan taraflardan diğer alacaklar	6	211.286	115.589
Stoklar	7	18.362.684	21.422.052
Peşin ödenmiş giderler	8	2.003.966	906.289
Türev araçlar	25	307.458	-
Diğer dönen varlıklar	9	1.489.232	1.190.112
Duran varlıklar		37.458.078	32.969.241
Diğer alacaklar			
-İlişkili olmayan taraflardan diğer alacaklar	6	20.144	17.580
Kullanım hakkı varlıkları	10	1.956.393	-
Maddi duran varlıklar	11	32.044.054	29.693.904
Maddi olmayan duran varlıklar	12	920.337	1.007.366
Peşin ödenmiş giderler	8	500.989	636.348
Ertelenmiş vergi varlığı	22	2.016.161	1.614.043
TOPLAM VARLIKLAR		87.783.411	83.791.129

30 Eylül 2019 tarihi itibarıyla hazırlanan konsolide finansal tablolar, Yönetim Kurulu tarafından 1 Kasım 2019 tarihinde onaylanmıştır.

Takip eden dipnotlar, konsolide finansal tabloların tamamlayıcı parçasını oluştururlar.

DİTAŞ DOĞAN YEDEK PARÇA İMALAT VE TEKNİK A.Ş.**30 EYLÜL 2019 VE 31 ARALIK 2018 TARİHLERİ İTİBARIYLA
KONSOLİDE FİNANSAL DURUM TABLOSU**

(Tutarlar aksi belirtilmedikçe Türk Lirası ("TL") olarak ifade edilmiştir.)

KAYNAKLAR	Dipnot Referansı	Bağımsız Denetimden Geçmemiş Cari Dönem 30 Eylül 2019	Bağımsız Denetimden Geçmiş Geçmiş Dönem 31 Aralık 2018
Kısa vadeli yükümlülükler		38.151.470	33.107.245
Kısa vadeli borçlanmalar			
-İlişkili olmayan taraflardan kısa vadeli borçlanmalar			
-Banka kredileri	4	2.782.620	3.616.800
-Kiralama işlemlerinden borçlar	4	1.544	-
Uzun vadeli borçlanmaların kısa vadeli kısımları			
-İlişkili olmayan taraflardan uzun vadeli borçlanmaların kısa vadeli kısımları			
-Banka kredileri	4	5.180.973	6.846.614
-İlişkili taraflardan uzun vadeli borçlanmaların kısa vadeli kısımları			
-Kiralama işlemlerinden borçlar	4	432.058	-
Ticari borçlar			
-İlişkili olmayan taraflara ticari borçlar	5	22.840.491	17.180.013
Çalışanlara sağlanan faydalar kapsamında borçlar	15	1.832.458	2.494.874
Diğer borçlar			
-İlişkili olmayan taraflara diğer borçlar	6	113.160	86.322
-İlişkili taraflara diğer borçlar	24	2.345.722	828.291
Ertelenmiş gelirler (Müşteri sözleşmelerinden doğan yükümlülüklerin dışında kalanlar)	8	455.619	930.339
Dönem karı vergi yükümlülüğü	22	774	4.342
Kısa vadeli karşılıklar			
-Çalışanlara sağlanan faydalara ilişkin kısa vadeli karşılıklar	15	1.239.754	920.844
-Diğer kısa vadeli karşılıklar	14	926.297	198.806
Uzun vadeli yükümlülükler		21.069.953	21.093.754
Uzun vadeli borçlanmalar			
-İlişkili taraflardan uzun vadeli borçlanmalar			
-Kiralama işlemlerinden borçlar	4,24	1.745.452	-
-İlişkili olmayan taraflardan uzun vadeli borçlanmalar			
-Banka kredileri	4	9.493.675	12.328.556
Uzun vadeli karşılıklar			
-Çalışanlara sağlanan faydalara ilişkin uzun vadeli karşılıklar	15	9.830.826	8.765.198
ÖZKAYNAKLAR		28.561.988	29.590.130
Çıkarılmış sermaye	16	10.000.000	10.000.000
Sermaye düzeltme farkları	16	15.137.609	15.137.609
Kardan ayrılan kısıtlanmış yedekler	16	3.018.735	2.219.392
Kar veya zararda yeniden sınıflandırılmayacak birikmiş diğer kapsamlı gelirler/(giderler)			
- Yeniden değerlendirme ve ölçüm kazançları/(kayıpları)			
- Tanımlanmış fayda planları yeniden ölçüm kazançları/(kayıpları)	16	(4.332.193)	(4.332.193)
Kar veya zararda yeniden sınıflandırılacak birikmiş diğer kapsamlı gelirler/(giderler)			
-Yabancı para çevrim farkları	16	275.840	200.509
Geçmiş yıllar karları veya zararları		1.565.470	(1.206.350)
Net dönem karı veya zararı		2.896.527	7.571.163
TOPLAM KAYNAKLAR		87.783.411	83.791.129

Takip eden dipnotlar, konsolide finansal tabloların tamamlayıcı parçasını oluştururlar.

DİTAŞ DOĞAN YEDEK PARÇA İMALAT VE TEKNİK A.Ş.

1 OCAK - 30 EYLÜL 2019 VE 2018 ARA HESAP DÖNEMLERİNE AİT KONSOLİDE KAR VEYA ZARAR VE DİĞER KAPSAMLI GELİR TABLOSU

(Tutarlar aksi belirtilmedikçe Türk Lirası ("TL") olarak ifade edilmiştir.)

	Dipnot Referansı	Bağımsız Denetimden Geçmemiş Cari Dönem 1 Ocak - 30 Eylül 2019	Bağımsız Denetimden Geçmemiş Cari Dönem 1 Temmuz - 30 Eylül 2019	Bağımsız Denetimden Geçmemiş Geçmiş Dönem 1 Ocak - 30 Eylül 2018	Bağımsız Denetimden Geçmemiş Geçmiş Dönem 1 Temmuz - 30 Eylül 2018
Hasılat	17	84.518.331	30.082.743	85.703.157	30.945.122
Satışların maliyeti (-)	17	(65.245.440)	(23.609.536)	(60.875.382)	(20.953.870)
BRÜT KAR/(ZARAR)		19.272.891	6.473.207	24.827.775	9.991.252
Pazarlama giderleri (-)	18	(7.988.889)	(2.831.314)	(7.499.510)	(2.987.105)
Genel yönetim giderleri (-)	18	(8.238.264)	(3.269.564)	(6.496.449)	(2.088.105)
Araştırma ve geliştirme giderleri (-)	18	(296.543)	(116.960)	(1.057.101)	(298.208)
Esas faaliyetlerden diğer gelirler	20	4.207.040	465.576	11.965.034	7.225.178
Esas faaliyetlerden diğer giderler (-)	20	(2.752.574)	(1.012.126)	(4.299.584)	(2.103.282)
FİNANSMAN GELİRİ/(GİDERİ) ÖNCESİ FAALİYET KARI/(ZARARI)		4.203.661	(291.181)	17.440.165	9.739.730
Finansman gelirleri/(giderleri)	21	(1.693.539)	1.174.130	(13.332.494)	(8.541.878)
SÜRDÜRÜLEN FAALİYETLER VERGİ ÖNCESİ KARI/(ZARARI)		2.510.122	882.949	4.107.671	1.197.852
Sürdürülen faaliyetler vergi geliri/(gideri)		386.405	41.808	531.996	365.511
Dönem vergi geliri/(gideri)	22	(15.713)	(4.026)	(25.651)	(10.520)
Ertelenmiş vergi geliri/(gideri)	22	402.118	45.834	557.647	376.031
SÜRDÜRÜLEN FAALİYETLER DÖNEM KARI/(ZARARI)		2.896.527	924.757	4.639.667	1.563.363
DİĞER KAPSAMLI GELİRLER/(GİDERLER)					
Kar veya zararda yeniden sınıflandırılacaklar:					
Yabancı para çevrim farkları					
- Yabancı para çevrim farklarından kazançlar/(kayıplar)		75.331	(10.642)	(41.592)	(39.410)
DİĞER KAPSAMLI GELİR/(GİDER)		75.331	(10.642)	(41.592)	(39.410)
TOPLAM KAPSAMLI GELİR/(GİDER)		2.971.858	914.115	4.598.075	1.523.953
Pay başına kazanç/(kayıp)	23	0,29	0,09	0,46	0,16

Takip eden dipnotlar, konsolide finansal tabloların tamamlayıcı parçasını oluştururlar.

DİTAŞ DOĞAN YEDEK PARÇA İMALAT VE TEKNİK A.Ş.

1 OCAK - 30 EYLÜL 2019 VE 2018 TARİHLERİNDE SONA EREN ARA HESAP DÖNEMLERİNE AİT ÖZKAYNAK DEĞİŞİM TABLOLARI

(Tutarlar aksi belirtilmedikçe Türk Lirası ("TL") olarak ifade edilmiştir.)

	Dipnot Referansı	Çıkarılmış Sermaye	Sermaye Düzeltme Farkları	Kar veya Zararda Yeniden Sınıflandırılmayacak Birikmiş Diğer Kapsamlı Gelir veya Giderler Tanımlanmış Fayda Planları Yeniden Ölçüm (Kayıpları)/ Kazançları	Kar veya Zararda Yeniden Sınıflandırılacak Birikmiş Diğer Kapsamlı Gelir veya Giderler	Birikmiş Karlar			
				Yabancı Para Çevrim Farkları	Kardan Ayrılan Kısıtlanmış Yedekler	Geçmiş Yıllar Kar/(Zararları)	Net Dönem Karı/(Zararı)	Özkaynaklar	
1 Ocak 2018 Tarihi İtibarıyla Bakiyeler		10.000.000	15.137.609	(2.298.194)	174.265	2.021.231	(4.938.539)	4.749.630	24.846.002
Transferler		-	-	-	-	198.161	4.551.469	(4.749.630)	-
Kar payları		-	-	-	-	-	(819.280)	-	(819.280)
Toplam kapsamlı gelir/(gider)		-	-	-	(41.592)	-	-	4.639.667	4.598.075
- Dönem Karı (Zararı)		-	-	-	-	-	-	4.639.667	4.639.667
- Diğer Kapsamlı Gelir (Gider)		-	-	-	(41.592)	-	-	-	(41.592)
30 Eylül 2018 Tarihi İtibarıyla Bakiyeler	16	10.000.000	15.137.609	(2.298.194)	132.673	2.219.392	(1.206.350)	4.639.667	28.624.797
1 Ocak 2019 Tarihi İtibarıyla Bakiyeler		10.000.000	15.137.609	(4.332.193)	200.509	2.219.392	(1.206.350)	7.571.163	29.590.130
Transferler		-	-	-	-	799.343	6.771.820	(7.571.163)	-
Kar payları (*)		-	-	-	-	-	(4.000.000)	-	(4.000.000)
Toplam kapsamlı gelir/(gider)		-	-	-	75.331	-	-	2.896.527	2.971.858
- Dönem Karı (Zararı)		-	-	-	-	-	-	2.896.527	2.896.527
- Diğer Kapsamlı Gelir (Gider)		-	-	-	75.331	-	-	-	75.331
30 Eylül 2019 Tarihi İtibarıyla Bakiyeler	16	10.000.000	15.137.609	(4.332.193)	275.840	3.018.735	1.565.470	2.896.527	28.561.988

(*) 19 Mart 2019 tarihinde yapılan 2018 yılı Olağan Genel Kurul Toplantısı'nda tamamı dönem karından karşılanmak üzere brüt nakit 4.000.000 TL'nin dağıtılmasına karar verilmiş olup, 3 Mayıs 2019 tarihinde "nakit kar" dağıtımı tamamlanmıştır.

Takip eden dipnotlar, konsolide finansal tabloların tamamlayıcı parçasını oluştururlar.

DİTAŞ DOĞAN YEDEK PARÇA İMALAT VE TEKNİK A.Ş.

1 OCAK - 30 EYLÜL 2019 VE 2018 ARA HESAP DÖNEMLERİNE AİT KONSOLİDE NAKİT AKIŞ TABLOSU

(Tutarlar aksi belirtilmedikçe Türk Lirası ("TL") olarak ifade edilmiştir.)

	Dipnot Referansı	Bağımsız Denetimden Geçmemiş Cari Dönem 1 Ocak - 30 Eylül 2019	Bağımsız Denetimden Geçmemiş Geçmiş Dönem 1 Ocak - 30 Eylül 2018
A. İŞLETME FAALİYETLERİNDEN NAKİT AKIŞLARI		15.198.538	1.025.707
Dönem karı/(zararı)		2.896.527	4.639.667
Dönem net karı/(zararı) mutabakatı ile ilgili düzeltmeler		6.533.390	11.903.727
Amortisman ve itfa gideri ile ilgili düzeltmeler	10,11,12	3.804.956	3.428.358
Değer Düşüklüğü (İptali) İle İlgili Düzeltmeler			
Stok değer düşüklüğü karşılığı/(iptali) ile ilgili düzeltmeler	7	(55.131)	218.443
Karşılıklar İle İlgili Düzeltmeler			
Çalışanlara sağlanan faydalara ilişkin karşılıklar/(iptali) ile ilgili düzeltmeler	15	1.956.070	1.474.701
Faiz (Gelirleri) ve Giderleri İle İlgili Düzeltmeler			
Faiz gelirleri ile ilgili düzeltmeler	20	(63.436)	(41.677)
Faiz giderleri ile ilgili düzeltmeler	21	1.006.204	823.940
Vadeli alımlardan kaynaklanan ertelenmiş finansman gideri	20	(155.764)	(94.047)
Vadeli satışlardan kaynaklanan kazanılmamış finansman geliri	20	203.874	379.535
Gerçekleşmemiş yabancı para çevrim farkları ile ilgili düzeltmeler	4	544.129	6.031.865
Gerçeğe Uygun Değer Kayıpları (Kazançları) İle İlgili Düzeltmeler			
Türev finansal araçların gerçeğe uygun değer kayıpları (kazançları) ile ilgili düzeltmeler	25	(307.458)	214.605
Vergi (geliri) gideri ile ilgili düzeltmeler	22	(386.405)	(531.996)
İşletme sermayesinde gerçekleşen değişimler		6.345.785	(12.514.100)
Ticari Alacaklardaki Azalış (Artış) ile İlgili Düzeltmeler			
İlişkili olmayan taraflardan ticari alacaklardaki azalış (artış)		(2.171.565)	(5.873.158)
Faaliyetlerle İlgili Diğer Alacaklardaki Azalış/(Artış) ile İlgili Düzeltmeler			
İlişkili olmayan taraflardan faaliyetlerle ilgili diğer alacaklardaki azalış (artış)		(95.697)	38.438
Stoklardaki azalışlar (artışlar) ile ilgili düzeltmeler		3.114.499	(5.347.788)
Peşin ödenmiş giderlerdeki azalış (artış)	8	(1.097.677)	(1.400.456)
Ticari Borçlardaki Artış/(Azalış) ile İlgili Düzeltmeler			
İlişkili taraflara ticari borçlardaki artış (azalış)		-	(248.394)
İlişkili olmayan taraflara ticari borçlardaki artış (azalış)		5.760.721	(1.079.730)
Çalışanlara sağlanan faydalar kapsamında borçlardaki artış/(azalış)	15	(662.416)	1.009.237
İlişkili taraflara faaliyetlerle ilgili diğer borçlardaki artış (azalış)		26.838	108.981
İlişkili olmayan taraflara faaliyetlerle ilgili diğer borçlardaki artış (azalış)		1.517.431	(34.928)
Ertelenmiş gelirlerdeki (Müşteri sözleşmelerinden doğan yükümlülük dışında kalanlar) artış (azalış)	8	(474.720)	557.887
İşletme Sermayesinde Gerçekleşen diğer Artış/(Azalış) ile İlgili Düzeltmeler			
-Faaliyetlerle ilgili diğer varlıklardaki artış/(azalış)	9	(299.120)	(829.430)
-Faaliyetlerle ilgili diğer yükümlülüklerdeki artış (azalış)	14	727.491	585.241
Faaliyetlerden elde edilen nakit akışları		15.789.351	4.029.294
Çalışanlara sağlanan faydalara ilişkin karşılıklar kapsamında yapılan ödemeler	15	(571.532)	(3.095.477)
Vergi iadeleri (ödemeleri)	22	(19.281)	91.890

Takip eden dipnotlar, konsolide finansal tabloların tamamlayıcı parçasını oluştururlar.

DİTAŞ DOĞAN YEDEK PARÇA İMALAT VE TEKNİK A.Ş.

1 OCAK - 30 EYLÜL 2019 VE 2018 ARA HESAP DÖNEMLERİNE AİT KONSOLİDE NAKİT AKIŞ TABLOSU

(Tutarlar aksi belirtilmedikçe Türk Lirası ("TL") olarak ifade edilmiştir.)

	Dipnot Referansı	Bağımsız Denetimden Geçmemiş Cari Dönem 1 Ocak - 30 Eylül 2019	Bağımsız Denetimden Geçmemiş Geçmiş Dönem 1 Ocak - 30 Eylül 2018
B. YATIRIM FAALİYETLERİNDEN KAYNAKLANAN NAKİT AKIŞLARI		(5.672.891)	(4.164.529)
Maddi ve maddi olmayan duran varlık alımından kaynaklanan nakit çıkışları		(5.808.250)	(4.164.661)
Maddi duran varlıkların satışından kaynaklanan nakit girişleri		-	132
Verilen nakit avans ve borçlar <i>Verilen diğer nakit avans ve borçlar</i>		135.359	-
C. FİNANSMAN FAALİYETLERİNDEN NAKİT AKIŞLARI		(11.278.041)	534.478
Borç Ödemelerine İlişkin Nakit Çıkışları		(15.572.039)	(3.313.396)
Borçlanmadan Kaynaklanan Nakit Girişleri		9.150.859	5.229.067
Alınan faiz		63.436	43.780
Ödenen faiz		(729.574)	(605.693)
Kira sözleşmelerinden kaynaklanan borç ödemelerine ilişkin nakit çıkışları	4	(190.723)	-
Ödenen temettüleri		(4.000.000)	(819.280)
YABANCI PARA ÇEVİRİM FARKLARININ ETKİSİNDEN ÖNCE NAKİT VE NAKİT BENZERLERİNDEKİ NET ARTIŞ/(AZALIŞ)		(1.752.394)	(2.604.344)
Yabancı para çevrim farklarının nakit ve nakit benzerleri üzerindeki etkisi		494.607	(41.592)
D. NAKİT VE NAKİT BENZERLERİNDEKİ NET ARTIŞ (AZALIŞ) (A+B+C)		(1.257.787)	(2.645.936)
E. DÖNEM BAŞI NAKİT VE NAKİT BENZERLERİ	3	2.777.671	5.464.126
F. DÖNEM SONU NAKİT VE NAKİT BENZERLERİ (D+E)	3	1.519.884	2.818.190

Takip eden dipnotlar, konsolide finansal tabloların tamamlayıcı parçasını oluştururlar.

DİTAŞ DOĞAN YEDEK PARÇA İMALAT VE TEKNİK A.Ş.

30 EYLÜL 2019 TARİHİNDE SONA EREN ARA HESAP DÖNEMİNE AİT KONSOLİDE FİNANSAL TABLOLARA İLİŞKİN DİPNOTLAR

(Tutarlar aksi belirtilmedikçe Türk Lirası (“TL”) olarak ifade edilmiştir.)

DİPNOT 1 - ŞİRKET’İN ORGANİZASYONU VE FAALİYET KONUSU

Ditaş Doğan Yedek Parça İmalat ve Teknik A.Ş. (“Ditaş”, “Şirket” veya “Grup”) 1972 yılında kurulmuş ve Türkiye’de tescil edilmiştir. Şirket otomotiv yan sanayi içerisinde yer almakta ve her türlü kara nakil vasıtalarının direksiyon ve süspansiyon sistem parçalarının imalatını gerçekleştirmektedir. Şirket, Doğan Şirketler Grubu Holding A.Ş.’nin (“Doğan Holding”) doğrudan bağlı ortaklığıdır. Şirket’in nihai ortak pay sahibi Aydın Doğan ve Doğan Ailesi (Işıl Doğan, Arzuhan Yalçındağ, Vuslat Sabancı, Hanzade V. Doğan Boyner ve Y. Begümhan Doğan Faralyalı)’dır.

Şirket, Sermaye Piyasası Mevzuatı ve Sermaye Piyasası Kurulu (“SPK”) düzenlemelerine tabi olup; payları 21 Mayıs 1991 tarihinden itibaren Borsa İstanbul A.Ş.’de (“BİST” veya Borsa İstanbul) işlem görmektedir. SPK’nın 30 Ekim 2014 tarih ve 31/1059 sayılı İlke Kararı ile değişik 23 Temmuz 2010 tarih ve 21/655 sayılı İlke Kararı gereğince; Merkezi Kayıt Kuruluşu A.Ş. (“MKK”) kayıtlarına göre, 30 Eylül 2019 tarihi itibarıyla Ditaş sermayesinin %27,31’ine (31 Aralık 2018: %27,31) karşılık gelen payların “dolaşımında” olduğu kabul edilmektedir (Dipnot 16). Ayrıca, 31 Ekim 2019 tarihi itibarıyla Ditaş sermayesinin %27,31’ine karşılık gelen payların “dolaşımında” olduğu kabul edilmektedir.

Şirket, 2014 yılı içinde ürettiği ürünlerin Amerika kıtasında satış ve pazarlama faaliyetlerini yürütmek üzere Amerika Birleşik Devletleri’nin New Jersey eyaletinde Ditaş America LLC unvanlı ve Asya Pasifik Ülkeleri’nde satış ve pazarlamasının yapılabilmesini teminen Çin Halk Cumhuriyeti’nde faaliyet gösterecek Ditaş Trading Shanghai Co. Ltd. unvanlı bağlı ortaklıklarını %100 pay sahibi olarak kurmuş olup Rusya’nın da dahil olduğu Bağımsız Devletler Topluluğu’nda satış ve pazarlamasının yapılabilmesini teminen Rusya Federasyonu’nda faaliyet gösterecek D Stroy Ltd. şirketini satın almıştır. Bağlı ortaklıklar 2015 yılı itibarıyla faaliyete geçmiştir.

Şirket’in bağlı ortaklıkları (“Bağlı Ortaklıklar”), temel faaliyet konuları ve faaliyette bulunduğu ülkeler aşağıda belirtilmiştir:

Bağlı Ortaklıklar	Ana faaliyeti	Kuruluş ve faaliyet yeri	Sermayedeki pay oranı (%)	
			30 Eylül 2019	31 Aralık 2018
Ditaş America LLC	Otomotiv yan sanayi ürünlerinin satış ve pazarlaması	Amerika Birleşik Devletleri	100,00	100,00
D-Stroy Ltd.	Otomotiv yan sanayi ürünlerinin satış ve pazarlaması	Rusya Federasyonu	100,00	100,00
Ditaş Trading Shanghai Co. Ltd. (*)	Otomotiv yan sanayi ürünlerinin satış ve pazarlaması	Çin Halk Cumhuriyeti	100,00	100,00

(*) 20 Ocak 2017 tarihi itibarıyla tasfiye süreci başlamıştır.

Ana ortaklığın kayıtlı adresi, Kayseri Yolu Üzeri 3. km. 51100 Niğde’dir.

30 Eylül 2019 tarihi itibarıyla Grup bünyesinde istihdam edilen personel sayısı 350 kişidir (31 Aralık 2018: 357).

DİTAŞ DOĞAN YEDEK PARÇA İMALAT VE TEKNİK A.Ş.

30 EYLÜL 2019 TARİHİNDE SONA EREN ARA HESAP DÖNEMİNE AİT KONSOLİDE FİNANSAL TABLOLARA İLİŞKİN DİPNOTLAR

(Tutarlar aksi belirtilmedikçe Türk Lirası (“TL”) olarak ifade edilmiştir.)

DİPNOT 2 - FİNANSAL TABLOLARIN SUNUMUNA İLİŞKİN ESASLAR

2.1 Sunuma İlişkin Temel Esaslar

2.1.1 Finansal Tabloların Hazırlanma ve Sunum Esasları

Uygulanan Finansal Raporlama Standartları

İlişikteki konsolide finansal tablolar Sermaye Piyasası Kurulu (“SPK”)’nun II-14.1 sayılı “Sermaye Piyasasında Finansal Raporlamaya İlişkin Esaslar Tebliği” kapsamında ve Kamu Gözetimi, Muhasebe ve Denetim Standartları Kurumu (“KGK”) tarafından yayımlanan Türkiye Muhasebe Standartları (“TMS”) ve Türkiye Finansal Raporlama Standartları’na (“TFRS”) uygun olarak sunum esasları 660 sayılı Kanun Hükmünde Kararname’nin 9’uncu maddesinin (b) bendine dayanılarak KGK tarafından geliştirilen ve KGK’nın 15 Nisan 2019 tarihli kararı ile belirlenip kamuya duyurulan 2019 TFRS Taksonomisi’ne uygun olarak hazırlanmıştır.

Grup, yasal muhasebe kayıtlarını Vergi Mevzuatı’na ve T.C. Maliye Bakanlığı tarafından yayımlanan Tek Düzen Hesap Planı (Muhasebe Sistemi Uygulama Genel Tebliği)’na uygun olarak tutmakta ve Türk Lirası cinsinden hazırlamaktadır.

Konsolide finansal tablolar, gerçeğe uygun değerlerinden gösterilen finansal varlıklar dışında, tarihi maliyet esasına göre hazırlanmaktadır.

Yüksek enflasyon dönemlerinde finansal tabloların düzeltilmesi

SPK’nın 17 Mart 2005 tarih ve 11/367 sayılı Kararı uyarınca, Türkiye’de faaliyette bulunan ve TMS’ye uygun olarak finansal tablo hazırlayan şirketler için, 1 Ocak 2005 tarihinden itibaren geçerli olmak üzere “enflasyon muhasebesi” uygulamasına son verilmiştir. Buna istinaden, 1 Ocak 2005 tarihinden itibaren 29 No’lu “Yüksek Enflasyonlu Ekonomilerde Finansal Raporlama Standardı” (“TMS 29”) uygulanmamıştır.

Fonksiyonel ve raporlama para birimi

Her bir Grup işletmesinin finansal tablolarına dahil edilmiş olan kalemler işletmenin faaliyet gösterdiği temel ekonomik ortamda geçerli olan para birimi (“fonksiyonel para birimi”) kullanılarak ölçülür. Konsolide finansal tablolar, Ditaş’ın fonksiyonel ve raporlama para birimi olan Türk Lirası cinsinden sunulur.

2.1.2 Yabancı ülkelerde faaliyet gösteren bağlı ortaklıkların finansal tabloları

Yabancı ülkelerde faaliyet gösteren bağlı ortaklıkların finansal tabloları, faaliyet gösterdikleri ülkelerde geçerli olan mevzuata göre hazırlanmış olup, Grup’un muhasebe politikalarına uygunluk açısından gerekli düzeltme ve sınıflandırmalar yansıtılarak düzenlenmiştir.

Grup şirketlerinin fonksiyonel para birimi raporlama para biriminden farklı ise, raporlama para birimine aşağıdaki şekilde çevrilir:

- Finansal durum tablosundaki tüm varlık ve yükümlülükler, finansal durum tablosu tarihindeki döviz kuru kullanılarak çevrilir.
- Kar veya zarar tablosundaki gelir ve giderler hesap dönemindeki ortalama döviz kuru kullanılarak çevrilir ve ortaya çıkan kur çevrim farkları özsermayede ve diğer kapsamlı gelir tablosunda ayrı bir kalem olarak (yabancı para çevrim farkları) gösterilir.

Yurtdışı operasyonların bir kısmı elden çıkarsa ya da satılırsa özsermayede takip edilmiş kur farkları kar veya zarar tablosuna satıştan kaynaklanan kar/zararın bir parçası olarak yansıtılır. Yabancı bir kuruluşun alımından doğan şerefiye ve gerçeğe uygun değer düzeltmeleri, yabancı kuruluşun varlık ve yükümlülükleri olarak düşünülür ve kapanış kurundan çevrilir.

DİTAŞ DOĞAN YEDEK PARÇA İMALAT VE TEKNİK A.Ş.

30 EYLÜL 2019 TARİHİNDE SONA EREN ARA HESAP DÖNEMİNE AİT KONSOLİDE FİNANSAL TABLOLARA İLİŞKİN DİPNOTLAR

(Tutarlar aksi belirtilmedikçe Türk Lirası (“TL”) olarak ifade edilmiştir.)

DİPNOT 2 - FİNANSAL TABLOLARIN SUNUMUNA İLİŞKİN ESASLAR (Devamı)

2.1 Sunuma İlişkin Temel Esaslar (Devamı)

2.1.3 Konsolidasyon esasları

Konsolide finansal tablolar, aşağıda bölümlerde beyan edilen esaslar çerçevesindeki ana şirket Ditaş ve Bağlı Ortaklıkları'na (tümü “Grup” olarak ifade edilmiştir) ait hesapları içerir. Konsolidasyon kapsamına dâhil edilen şirketlerin finansal tablolarının hazırlanması sırasında, tarihi maliyet esasına göre tutulan kayıtlarına Dipnot 2.1.1 ve Dipnot 2.1.2’de belirtilen finansal tabloların hazırlanma ilkelerine uygunluk ve Grup tarafından uygulanan muhasebe politikalarına ve sunum biçimlerine uyumluluk açısından, gerekli düzeltme ve sınıflandırmalar yapılmıştır. Konsolidasyon kapsamına dahil edilen şirketlerin finansal tabloları Grup tarafından uygulanan muhasebe politikaları ve sunum biçimleri gözetilerek TMS’ye uygun olarak hazırlanmıştır.

Bağlı Ortaklıklar

Bağlı ortaklıklar, Ditaş’ın doğrudan olarak kontrol ettiği işletmelerden oluşmaktadır.

Kontrol, Grup’un aşağıdaki şartları sağlaması ile sağlanır:

- Yatırım yapılan şirket/varlık üzerinde gücünün olması,
- Yatırım yapılan şirket/varlıktan elde edeceği değişken getirilere açık olması ya da bu getirilere hakkı olması, ve
- Getiriler üzerinde etkisi olabilecek şekilde gücünü kullanabilmesi.

Yukarıda listelenen kriterlerin en az birinde herhangi bir değişiklik oluşmasına neden olabilecek bir durumun ya da olayın ortaya çıkması halinde Grup yatırımının üzerinde kontrol gücünün olup olmadığını yeniden değerlendirir.

Grup, aşağıdaki unsurlar da dahil olmak üzere, ilgili yatırımdaki oy çoğunluğunun kontrol gücü sağlamak için yeterli olup olmadığını değerlendirmesinde konuyla ilgili tüm olayları ve şartları göz önünde bulundurur:

- Grup’un sahip olduğu oy hakkı ile diğer hissedarların sahip olduğu oy hakkının karşılaştırılması,
- Grup ve diğer hissedarların sahip olduğu potansiyel oy hakları,
- Sözleşmeye bağlı diğer anlaşmalardan doğan haklar, ve
- Grup’un karar verilmesi gereken durumlarda ilgili faaliyetleri yönetmede (geçmiş dönemlerdeki genel kurul toplantılarında yapılan oylamalar da dahil olmak üzere) mevcut gücünün olup olmadığını gösterebilecek diğer olay ve şartlar.

Bağlı Ortaklıklar, kontrolün Grup’a geçtiği tarihten itibaren konsolide edilirler ve kontrolün ortadan kalktığı tarih itibarıyla konsolidasyon kapsamından çıkarılırlar. Grup’un etkin ortaklık oranını etkileyen doğrudan ve/veya bağlı ortaklıkları üzerinden dolaylı olarak sahip olduğu bir nitelikte bir payı bulunmamaktadır.

Grup içi işlemler ve bakiyeler konsolidasyon kapsamında karşılıklı olarak silinmektedir. Ditaş’ın ve bağlı ortaklıklarının, bağlı ortaklıklarda sahip olduğu paylara ilişkin elde ettiği kar payları, özsermayeden ve ilgili dönem gelirinden elimine edilmektedir.

DİTAŞ DOĞAN YEDEK PARÇA İMALAT VE TEKNİK A.Ş.

30 EYLÜL 2019 TARİHİNDE SONA EREN ARA HESAP DÖNEMİNE AİT KONSOLİDE FİNANSAL TABLOLARA İLİŞKİN DİPNOTLAR

(Tutarlar aksi belirtilmedikçe Türk Lirası (“TL”) olarak ifade edilmiştir.)

DİPNOT 2 - FİNANSAL TABLOLARIN SUNUMUNA İLİŞKİN ESASLAR (Devamı)

2.1 Sunuma İlişkin Temel Esaslar (Devamı)

2.1.3 Konsolidasyon esasları (Devamı)

Bağlı Ortaklıklar (Devamı)

Hesap dönemi içinde satın alınan veya elden çıkarılan Bağlı Ortaklıklar operasyonlar üzerindeki kontrolün Grup’a transfer olduğu tarihten itibaren konsolidasyon kapsamına alınmış ve kontrolün ortadan kalktığı tarih itibarıyla da konsolidasyon kapsamı dışında tutulmuştur. Kontrol gücü olmayan paylar negatif bakiye ile sonuçlansa dahi, toplam kapsamlı gelir ana ortaklık pay sahiplerine ve kontrol gücü olmayan paylara aktarılır.

Yıl içinde satın alınan veya elden çıkarılan bağlı ortaklıkların gelir ve giderleri, satın alım tarihinden elden çıkarma tarihine kadar konsolide kar veya zarar ve diğer kapsamlı gelir tablosuna dahil edilir.

Ortaklık payındaki değişiklikler

Kontrol kaybı ile sonuçlanmayan, kontrol gücü olmayan paylarla olan işlemler Grup tarafından Grup’un ortaklarla olan işlemleri olarak ele alınır. Ortaklık payındaki bir değişiklik, bağlı ortaklıktaki göreceli paylarını yansıtmak üzere, kontrolü olan ve kontrolü olmayan payların defter değerleri arasındaki düzeltmeler ile sonuçlanır. Kontrol gücü olmayan paylara yapılan düzeltme tutarı ile ödenen veya alınan herhangi bir tutar arasındaki fark Ditaş’ın ortaklarının özkaynakları altında ayrı bir fonda muhasebeleştirilir.

30 Eylül 2019 ve 31 Aralık 2018 tarihleri itibarıyla konsolidasyona tabi tutulan bağlı ortaklıklar ve ortaklık oranları aşağıda gösterilmiştir:

	Etkin Ortaklık Oranları (%)	Etkin Ortaklık Oranları (%)
	30 Eylül 2019	31 Aralık 2018
Ditaş Amerika LLC	100,00	100,00
D-Stroy Ltd.	100,00	100,00
Ditaş Trading Shanghai Co. Ltd.	100,00	100,00

2.1.4 Netleştirme/Mahsup

Finansal varlık ve yükümlülükler, gerekli kanuni hak olması, söz konusu varlık ve yükümlülükleri net olarak değerlendirme amacı olması veya varlıkların elde edilmesi ile yükümlülüklerin yerine getirilmesinin eş zamanlı olması durumlarında net olarak gösterilirler.

2.1.5 Karşılaştırmalı bilgiler ve önceki dönem tarihli finansal tablolarının düzeltilmesi

Finansal durum ve performans eğilimlerinin tespitine imkan vermek üzere, Grup’un konsolide finansal tabloları önceki dönemle karşılaştırmalı olarak hazırlanmaktadır. Grup, 30 Eylül 2019 tarihli konsolide finansal durum tablosunu 31 Aralık 2018 tarihli finansal durum tablosu ile; 1 Ocak - 30 Eylül 2019 ara hesap dönemine ait kar veya zarar ve diğer kapsamlı gelir tablosu, nakit akış tablosu ve özkaynaklar değişim tablosunu da 1 Ocak - 30 Eylül 2018 ara hesap dönemine ait ilgili finansal tablolar ile karşılaştırmalı olarak düzenlenmiştir.

Cari dönem konsolide finansal tabloların sunumu ile uygunluk sağlanması açısından karşılaştırmalı bilgiler gerekli görüldüğünde yeniden sınıflandırılır ve önemli farklılıklar açıklanır.

DİTAŞ DOĞAN YEDEK PARÇA İMALAT VE TEKNİK A.Ş.

30 EYLÜL 2019 TARİHİNDE SONA EREN ARA HESAP DÖNEMİNE AİT KONSOLİDE FİNANSAL TABLOLARA İLİŞKİN DİPNOTLAR

(Tutarlar aksi belirtilmedikçe Türk Lirası ("TL") olarak ifade edilmiştir.)

DİPNOT 2 - FİNANSAL TABLOLARIN SUNUMUNA İLİŞKİN ESASLAR (Devamı)

2.1 Sunuma İlişkin Temel Esaslar (Devamı)

2.1.6 Önemli muhasebe politikaları ve tahminlerindeki değişiklik ve hatalar ile önceki dönem finansal tablolarının yeniden düzenlenmesi

Yeni bir TMS'nin ilk kez uygulanmasından kaynaklanan muhasebe politikası değişiklikleri, söz konusu TMS'nin, geçiş hükümlerinde uygun olarak geriye veya ileriye dönük olarak uygulanmaktadır. Tespit edilen önemli muhasebe hataları geriye dönük olarak uygulanır ve önceki dönem finansal tabloları yeniden düzenlenir. Muhasebe tahminlerindeki değişiklikler, yalnızca bir döneme ilişkin ise değişikliğin yapıldığı cari dönemde, gelecek dönemlere ilişkin ise, hem değişikliğin yapıldığı dönemde hem de ileriye yönelik olarak uygulanır.

Grup, 1 Ocak 2019 tarihinden itibaren geçerli olan yeni standart, değişiklik ve yorumlardan, "TFRS 16 Kiralamalar" standardının ilk kez uygulanmasından kaynaklanan muhasebe politikası değişikliklerini, ilgili standardın geçiş hükümlerine uygun olarak uygulamıştır.

Söz konusu standart kaynaklı muhasebe politikası değişiklikleri ve ilgili standartların ilk kez uygulanmasının etkileri aşağıdaki gibidir:

Grup - kiracı olarak

Eğer bir sözleşme, sözleşmede tanımlanan varlığın kullanımını kontrol etme hakkını, belirli bir süre için ve belirli bir bedel karşılığında devretmesi halini düzenliyorsa, bu sözleşmenin kiralama niteliği taşıdığı ya da bir kiralama işlemini içerdiği kabul edilir. Grup, bir sözleşmenin başlangıcında, sözleşmenin kiralama niteliği taşıyıp taşımadığını ya da kiralama işlemi içerip içermediğini değerlendirir. Grup, bir sözleşmenin tanımlanan bir varlığın kullanımını kontrol etme hakkını belirli bir süre için devredip devretmediğini değerlendirirken aşağıdaki koşulları göz önünde bulundurur:

- a) Kiralama sözleşmesinin konusunu oluşturan, açık veya zımni şekilde tanımlanabilir bir varlık bulunması,
- b) Kiracının, kiralama sözleşmesinin konusunu oluşturan tanımlı varlığın kullanımından sağlanacak ekonomik yararların tamamına yakınına elde etme hakkının olması,
- c) Kiracının, kiralama sözleşmesinin konusunu oluşturan tanımlı varlığın kullanımını yönetme hakkının olması. Aşağıda sayılan hallerde, kiracının kiralama sözleşmesinin konusunu oluşturan tanımlı varlığı yönetme hakkına sahip olduğu kabul edilmektedir;
 - i. Kiracının, kullanım süresi boyunca varlığı işletme hakkına sahip olması (veya varlığı kendi belirlediği şekilde işletmeleri için başkalarını yönlendirmesi) ve kiralayanın bu işletme talimatlarını değiştirme hakkının bulunmaması veya,
 - ii. Kiracının, kullanım süresi boyunca varlığın nasıl ve ne amaçla kullanılacağını önceden belirleyecek şekilde varlığı (ya da varlığın belirli özelliklerini) tasarlamış olması.

Sözleşmenin bu şartları sağlaması halinde Grup, kiralamanın fiilen başladığı tarihte finansal tablolarına bir kullanım hakkı varlığı ve bir kira yükümlülüğü yansıtır.

DİTAŞ DOĞAN YEDEK PARÇA İMALAT VE TEKNİK A.Ş.

30 EYLÜL 2019 TARİHİNDE SONA EREN ARA HESAP DÖNEMİNE AİT KONSOLİDE FİNANSAL TABLOLARA İLİŞKİN DİPNOTLAR

(Tutarlar aksi belirtilmedikçe Türk Lirası ("TL") olarak ifade edilmiştir.)

DİPNOT 2 - FİNANSAL TABLOLARIN SUNUMUNA İLİŞKİN ESASLAR (Devamı)

2.1 Sunuma İlişkin Temel Esaslar (Devamı)

2.1.6 Önemli muhasebe politikaları ve tahminlerindeki değişiklik ve hatalar ile önceki dönem finansal tablolarının yeniden düzenlenmesi (Devamı)

Kullanım hakkı varlığı

Kullanım hakkı varlığı ilk olarak maliyet yöntemiyle muhasebeleştirilir ve aşağıdakileri içerir:

- Kullanım hakkı varlığı olarak kayıtlara alınacak kira yükümlülüğünün ilk ölçüm tutarı,
- Kullanım hakkı varlığı olarak kayıtlara alınan kira yükümlülüğünün ilk ölçüm tutarından, kiralama ile ilgili tüm kiralama teşvikleri indirim konusu yapılır,
- Kiralama ile ilgili Grup tarafından katlanılan tüm doğrudan maliyetler kullanım hakkı varlığı olarak kayıtlara alınacak kira yükümlülüğünün ilk ölçüm tutarına ilave edilir ve
- Kiracının, kiralama sözleşmesinin konusunu oluşturan tanımlı varlığın sökülmesi ve taşınmasıyla, yerleştirildiği alanın restorasyonu ya da tanımlı varlığın kiralama hüküm ve koşullarının gerektirdiği duruma getirilmesine ilişkin restorasyonu ilgili olarak Grup tarafından katlanılacak tahmini maliyetler de ilk ölçüm tutarına ilave edilir.

Grup maliyet yöntemini uygularken, kullanım hakkı varlığını:

- Birikmiş amortisman ve birikmiş değer düşüklüğü zararları düşülmü, ve
- Kira yükümlülüğünün yeniden ölçümüne göre düzeltilmiş maliyeti üzerinden ölçer.

Grup, kullanım hakkı varlığını amortisman tabii tutarken "TMS 16 Maddi Duran Varlıklar" standardında yer alan amortisman hükümlerini uygular. Kullanım hakkı varlığının değer düşüklüğüne uğramış olup olmadığını belirlemek ve belirlenen herhangi bir değer düşüklüğü zararını muhasebeleştirmek için "TMS 36 Varlıklarda Değer Düşüklüğü" standardını uygular.

Kira yükümlülüğü

Kiralamanın fiilen başladığı tarihte, Grup kira yükümlülüğünü o tarihte gerçekleşmemiş olan kira ödemelerinin bugünkü değeri üzerinden ölçer. Kira ödemeleri, kiralamadaki zımnî faiz oranının kolaylıkla belirlenebilmesi durumunda, bu oran kullanılarak; zımnî faiz oranının kolaylıkla belirlenememesi durumunda ise kiracının alternatif borçlanma faiz oranı kullanılarak iskonto edilir.

Grup'un kira yükümlülüğünün ölçümüne dâhil olan ve kiralamanın fiilen başladığı tarihte gerçekleşmemiş olan kira ödemeleri aşağıdakilerden oluşur:

- Sabit ödemelerden her türlü kiralama teşvik alacaklarının düşülmesiyle elde edilen tutar,
- Bir endeks ya da orana bağlı olan, ilk ölçümü kiralamanın fiilen başladığı tarihte bir endeks veya oran kullanılarak yapılan kira ödemeleri,
- Kiralama süresinin kiracının kiralamayı sonlandırmak için bir opsiyon kullanacağını göstermesi durumunda, kiralamanın sonlandırılmasına ilişkin ceza ödemeleri.

Kiralamanın fiilen başladığı tarihten sonra Grup, kira yükümlülüğünü aşağıdaki şekilde ölçer:

- Kayıtlı değerini, kira yükümlülüğündeki faizi yansıtacak şekilde artırır,
- Kayıtlı değerini, yapılmış olan kira ödemelerini yansıtacak şekilde azaltır, ve
- Kayıtlı değerini, varsa yeniden değerlendirmeleri ve yeniden yapılandırmaları yansıtacak şekilde yeniden ölçer. Grup, kira yükümlülüğünün yeniden ölçüm tutarını, kullanım hakkı varlığında düzeltme olarak finansal tablolarına yansıtır.

DİTAŞ DOĞAN YEDEK PARÇA İMALAT VE TEKNİK A.Ş.

30 EYLÜL 2019 TARİHİNDE SONA EREN ARA HESAP DÖNEMİNE AİT KONSOLİDE FİNANSAL TABLOLARA İLİŞKİN DİPNOTLAR

(Tutarlar aksi belirtilmedikçe Türk Lirası (“TL”) olarak ifade edilmiştir.)

DİPNOT 2 - FİNANSAL TABLOLARIN SUNUMUNA İLİŞKİN ESASLAR (Devamı)

2.1 Sunuma İlişkin Temel Esaslar (Devamı)

2.1.6 Önemli muhasebe politikaları ve tahminlerindeki değişiklik ve hatalar ile önceki dönem finansal tablolarının yeniden düzenlenmesi (Devamı)

Uzatma ve erken sonlandırma opsiyonları

Kiralama yükümlülüğü, sözleşmelerdeki uzatma ve erken sonlandırma opsiyonları dikkate alınarak belirlenmektedir. Sözleşmelerde yer alan uzatma ve erken sonlandırma opsiyonlarının büyük kısmı Grup ve kiralayan tarafından müştereken uygulanabilir opsiyonlardan oluşmaktadır. Ancak eğer söz konusu uzatma ve erken sonlandırma opsiyonları, sözleşmeye göre Grup’un inisiyatifindeyse ve opsiyonların kullanımı makul derecede kesinse, kiralama süresi bu husus göz önünde bulundurularak belirlenir. Eğer şartlarda önemli bir değişiklik olursa yapılan değerlendirme Grup tarafından gözden geçirilmektedir.

Kolaylaştırıcı uygulamalar

Kiralama süresi 12 ay ve daha kısa olan kısa vadeli kiralama sözleşmeleri ile Grup tarafından düşük değerli olarak belirlenen bilgi teknolojileri ekipman kiralamalarına (ağırlıklı olarak yazıcı, dizüstü bilgisayar, mobil telefon vb.) ilişkin sözleşmeler, TFRS 16 Kiralamalar Standardının tanıdığı istisna kapsamında değerlendirilmiş olup, bu sözleşmelere ilişkin ödemeler oluştuğu dönemde gider olarak muhasebeleştirilmeye devam edilmektedir.

TFRS 16 Kiralamalar Standardına ilk geçiş

Grup, TMS 17 “Kiralama İşlemleri” standardının yerini alan TFRS 16 “Kiralamalar” standardını, ilk uygulama tarihi olan 1 Ocak 2019 tarihi itibarıyla, standardın ilk defa uygulanmasının kümülatif etkisini geriye dönük olarak (“kümülatif etki yöntemi”) finansal tablolarında muhasebeleştirmiştir. Söz konusu yöntemin ilgili standartta tanımlanan basitleştirilmiş geçiş uygulaması kapsamında, finansal tabloların karşılaştırmalı bilgilerinde ve geçmiş yıllar karlarında yeniden düzenleme yapılmamıştır.

TFRS 16 “Kiralamalar” standardının ilk uygulaması kapsamında, 1 Ocak 2019 tarihinden önce TMS 17 “Kiralama İşlemleri” standardına uygun olarak faaliyet kiralaması olarak kiralama taahhütleri ilişkin konsolide finansal tablolarda “kiralama yükümlülüğü” olarak muhasebeleştirilmiştir. Söz konusu kira yükümlülüğü, geçiş tarihi itibarıyla gerçekleşmemiş kira ödemelerinin, Grup’un ilk uygulama tarihindeki alternatif borçlanma faiz oranı kullanılarak iskonto edilmiş bugünkü değeri üzerinden ölçülmüştür. Kullanım hakkı varlıkları ise, ilgili standartta yer alan basitleştirilmiş geçiş uygulaması kapsamında, kiralama yükümlülüklerine (peşin ödemesi yapılmış veya tahakkuk etmiş kira ödemelerinin tutarına göre düzeltilmiş) eşit bir tutar üzerinden muhasebeleştirilmiştir.

1 Ocak 2019 ve 30 Eylül 2019 tarihleri itibarıyla konsolide finansal tablolarda muhasebeleştirilen kullanım hakkı varlıklarının, varlık grupları bazında detayları aşağıdaki gibidir:

	30 Eylül 2019	1 Ocak 2019
Depo	2.778	15.276
Taşıt araçları	170.502	292.700
Ofis	1.783.113	-
Toplam varlık kullanım hakkı	1.956.393	307.976

DİTAŞ DOĞAN YEDEK PARÇA İMALAT VE TEKNİK A.Ş.

30 EYLÜL 2019 TARİHİNDE SONA EREN ARA HESAP DÖNEMİNE AİT KONSOLİDE FİNANSAL TABLOLARA İLİŞKİN DİPNOTLAR

(Tutarlar aksi belirtilmedikçe Türk Lirası (“TL”) olarak ifade edilmiştir.)

DİPNOT 2 - FİNANSAL TABLOLARIN SUNUMUNA İLİŞKİN ESASLAR (Devamı)

2.1 Sunuma İlişkin Temel Esaslar (Devamı)

2.1.7 Yeni ve revize edilmiş Türkiye Finansal Raporlama Standartları (“TFRS”)

Cari dönemde Not 2.1.6’da belirtilen “TFRS 16 Kiralamalar” standardının etkileri dışında, Grup’un finansal performansı, finansal durum tablosu, sunum veya dipnot açıklamalarını etkileyen herhangi bir standart veya yorum bulunmamaktadır. Bununla birlikte aşağıda cari dönemde geçerli olup Grup’un konsolide finansal tablolarına etkisi olmayan standartlar ile henüz yürürlüğe girmemiş ve Grup tarafından da erken uygulanması benimsenmemiş standartlar ve yorumlara ilişkin detaylara yer verilmiştir.

a) 30 Eylül 2019 tarihi itibarıyla yürürlükte olan yeni standartlar ile mevcut önceki standartlara getirilen değişiklikler ve yorumlar:

- TFRS 9, “Finansal araçlar’daki değişiklikler”; 1 Ocak 2019 tarihinde veya bu tarihten sonra başlayan raporlama dönemlerinde geçerlidir. B u değişiklik, itfa edilmiş maliyet ile ölçülen finansal bir yükümlülüğün, finansal tablo dışı bırakılma sonucu doğurmadan değiştirildiğinde, ortaya çıkan kazanç veya kaybın doğrudan kar veya zararda muhasebeleştirilmesi konusunu doğrulamaktadır. Kazanç veya kayıp, orijinal sözleşmeye dayalı nakit akışları ile orijinal etkin faiz oranından iskonto edilmiş değiştirilmiş nakit akışları arasındaki fark olarak hesaplanır. Bu, farkın TMS 39’dan farklı olarak enstrümanın kalan ömrü boyunca yayılarak muhasebeleştirilmesinin mümkün olmadığı anlamına gelmektedir. Söz konusu değişikliğin Şirket’in finansal durumu ve performansı üzerinde önemli bir etkisi bulunmamaktadır.
- TMS 28, “İştiraklerdeki ve iş ortaklıklarındaki yatırımlar’daki değişiklikler”; 1 Ocak 2019 tarihinde veya bu tarihten sonra başlayan raporlama dönemlerinde geçerlidir. Şirketlerin özkaynak metodunu uygulamadığı uzun vadeli iştirak veya müşterek yönetime tabi yatırımlarını, TFRS 9 kullanarak muhasebeleştirileceklerini açıklığa kavuşturmuştur.
- TFRS 16, “Kiralama işlemleri”; 1 Ocak 2019 tarihinde veya bu tarihten sonra başlayan raporlama dönemlerinde geçerlidir. TFRS 15, ‘Müşteri sözleşmelerinden hasılat’ standardı ile birlikte erken uygulamaya izin verilmektedir. Bu yeni standart mevcut TMS 17 rehberliğinin yerini alır ve özellikli kiralaayanlar açısından muhasebesinde geniş kapsamlı bir değişiklik yapar. Şu anki TMS 17 kurallarına göre kiralaayanlar bir kiralama işlemine taraf olduklarında bu işlem için finansal kiralama (bilanço içi) ya da faaliyet kiralaması (bilanço dışı) ayrımı yapmak zorundalar. Fakat TFRS 16’ya göre artık kiralaayanlar neredeyse tüm kiralama sözleşmeleri için gelecekte ödeyecekleri kiralama yükümlülüklerini ve buna karşılık olarak da bir varlık kullanım hakkını bilançolarına yazmak zorunda olacaklardır. UMSK kısa dönemli kiralama işlemleri ve düşük değerli varlıklar için bir istisna öngörmüştür, fakat bu istisna sadece kiraya verenler açısından uygulanabilir. Kiraya verenler için muhasebe neredeyse aynı kalmaktadır. Ancak UMSK’nın kiralama işlemlerinin tanımını değiştirmesinden ötürü (sözleşmelerdeki içeriklerin birleştirilmesi ya da ayrıştırılmasındaki rehberliği değiştirdiği gibi) kiraya verenler de bu yeni standarttan etkileneceklerdir. Bu durumda, yeni muhasebe modelinin kiraya verenler ve kiralaayanlar arasında birtakım değerlendirmelere neden olacağı beklenmektedir. TFRS 16’ya göre bir sözleşme belirli bir süre için belirli bir tutar karşılığında bir varlığın kullanım hakkını ve o varlığı kontrol etme hakkını içeriyorsa o sözleşme bir kiralama sözleşmesidir ya da kiralama işlemi içermektedir.

DİTAŞ DOĞAN YEDEK PARÇA İMALAT VE TEKNİK A.Ş.

30 EYLÜL 2019 TARİHİNDE SONA EREN ARA HESAP DÖNEMİNE AİT KONSOLİDE FİNANSAL TABLOLARA İLİŞKİN DİPNOTLAR

(Tutarlar aksi belirtilmedikçe Türk Lirası (“TL”) olarak ifade edilmiştir.)

DİPNOT 2 - FİNANSAL TABLOLARIN SUNUMUNA İLİŞKİN ESASLAR (Devamı)

2.1 Sunuma İlişkin Temel Esaslar (Devamı)

2.1.7 Yeni ve revize edilmiş Türkiye Finansal Raporlama Standartları (“TFRS”)

a) 30 Eylül 2019 tarihi itibarıyla yürürlükte olan yeni standartlar ile mevcut önceki standartlara getirilen değişiklikler ve yorumlar (Devamı):

- TFRS Yorum 23, “Vergi uygulamalarındaki belirsizlikler”; 1 Ocak 2019 tarihinde veya bu tarihten sonra başlayan raporlama dönemlerinde geçerlidir. Bu yorum TMS 12 Gelir Vergileri standardının uygulamalarındaki bazı belirsizliklere açıklık getirmektedir. TFRS Yorum Komitesi daha önce vergi uygulamalarında bir belirsizlik olduğu zaman bu belirsizliğin TMS 12’ye göre değil TMS 37 ‘Karşılıklar, Koşullu Borçlar ve Koşullu Varlıklar’ standardının uygulanması gerektiğini açıklığa kavuşturmuştu. TFRS Yorum 23 ise gelir vergilerinde belirsizlikler olduğu durumlarda ertelenmiş vergi hesaplamasının nasıl ölçüleceği ve muhasebeleştirileceği ile ilgili açıklama getirmektedir. Vergi uygulaması belirsizliği, bir şirket tarafından yapılan bir vergi uygulamasının vergi otoritesince kabul edilir olup olmadığının bilinmediği durumlarda ortaya çıkar. Örneğin, özellikle bir giderin indirim olarak kabul edilmesi ya da iade alınabilir vergi hesaplamasına belirli bir kalemin dahil edilip edilmemesiyle ilgili vergi kanunda belirsiz olması gibi. TFRS Yorum 23 bir kalemin vergi uygulamalarının belirsiz olduğu; vergilendirilebilir gelir, gider, varlık ya da yükümlülüğün vergiye esas tutarları, vergi gideri, alacağı ve vergi oranları da dahil olmak üzere her durumda geçerlidir.
- 2015 - 2017 yıllık iyileştirmeler; 1 Ocak 2019 ve sonrası raporlama dönemleri için geçerlidir. Bu iyileştirmeler aşağıdaki değişiklikleri içermektedir:
 - TFRS 3 “İşletme Birleşmeleri”, kontrolü sağlayan işletme, müşterek faaliyette daha önce edindiği payı yeniden ölçer.
 - TFRS 11 “Müşterek Anlaşmalar”, müşterek kontrolü sağlayan işletme, müşterek faaliyette daha önce edindiği payı yeniden ölçmez.
 - TMS 12 “Gelir Vergileri”, işletme, temettülerin gelir vergisi etkilerini aynı şekilde muhasebeleştirir.
 - TMS 23 “Borçlanma Maliyetleri”, bir özellikli varlığın amaçlanan kullanıma veya satışa hazır hale gelmesi için yapılan her borçlanmayı, genel borçlanmanın bir parçası olarak değerlendirir.

b) 30 Eylül 2019 tarihi itibarıyla yayınlanmış ancak henüz yürürlüğe girmemiş olan standartlar ve değişiklikler:

- TMS 19 “Çalışanlara Sağlanan Faydalar”, planda yapılan değişiklik, küçülme veya yerine getirme ile ilgili iyileştirmeler; 1 Ocak 2019 ve sonrasında olan raporlama dönemleri için geçerlidir. Bu iyileştirmeler aşağıdaki değişiklikleri gerektirir:
 - Planda yapılan değişiklik, küçülme ve yerine getirme sonrası dönem için; cari hizmet maliyeti ve net faizi belirlemek için güncel varsayımların kullanılması,
 - Geçmiş dönem hizmet maliyetinin bir parçası olarak kar veya zararda muhasebeleştirme, ya da varlık tavanından kaynaklanan etkiyle daha önce finansal tablolara alınmamış olsa bile, fazla değerdeki herhangi bir azalmanın, yerine getirmedeki bir kazanç ya da zararın finansal tablolara alınması.

DİTAŞ DOĞAN YEDEK PARÇA İMALAT VE TEKNİK A.Ş.

30 EYLÜL 2019 TARİHİNDE SONA EREN ARA HESAP DÖNEMİNE AİT KONSOLİDE FİNANSAL TABLOLARA İLİŞKİN DİPNOTLAR

(Tutarlar aksi belirtilmedikçe Türk Lirası (“TL”) olarak ifade edilmiştir.)

DİPNOT 2 - FİNANSAL TABLOLARIN SUNUMUNA İLİŞKİN ESASLAR (Devamı)

2.1 Sunuma İlişkin Temel Esaslar (Devamı)

b) 30 Eylül 2019 tarihi itibarıyla yayınlanmış ancak henüz yürürlüğe girmemiş olan standartlar ve değişiklikler (Devamı):

- TMS 1 ve TMS 8 önemlilik tanımındaki değişiklikler; 1 Ocak 2020 tarihinde veya bu tarihten sonra başlayan raporlama dönemlerinde geçerlidir. TMS 1 “Finansal Tabloların Sunuluşu” ve TMS 8 “Muhasebe Politikaları, Muhasebe Politikalarındaki Değişiklikler ve Hatalar” daki değişiklikler ile bu değişikliklere bağlı olarak diğer TFRS’lerdeki değişiklikler aşağıdaki gibidir:
 - i) TFRS ve finansal raporlama çerçevesi ile tutarlı önemlilik tanımı kullanımı
 - ii) Önemlilik tanımının açıklamasının netleştirilmesi ve
 - iii) Önemli olmayan bilgilerle ilgili olarak TMS 1 ‘deki bazı rehberliklerin dahil edilmesi
- TFRS 3’teki değişiklikler - işletme tanımı, 1 Ocak 2020 tarihinde veya bu tarihten sonra başlayan raporlama dönemlerinde geçerlidir. Bu değişiklikte birlikte işletme tanımı revize edilmiştir. UMSK tarafından alınan geri bildirimlere göre, genellikle mevcut uygulama rehberliğinin çok karmaşık olduğu düşünülmektedir ve bu işletme birleşmeleri tanımının karşılanması için çok fazla işlemle sonuçlanmaktadır.
- TFRS 17, “Sigorta Sözleşmeleri”, 1 Ocak 2021 tarihinde veya bu tarihten sonra başlayan raporlama dönemlerinde geçerlidir. Bu standart, hali hazırda çok çeşitli uygulamalara izin veren TFRS 4’ün yerine geçmektedir. TFRS 17, sigorta sözleşmeleri ile isteğe bağlı katılım özelliğine sahip yatırım sözleşmeleri düzenleyen tüm işletmelerin muhasebesini temelden değiştirecektir.

2.2 Önemli Muhasebe Politikalarının Özeti

Konsolide finansal tablolar hazırlanırken uygulanan temel muhasebe politikaları aşağıda belirtilmiştir. Bu politikalar aksi belirtilmedikçe, sunulan yıllar için tutarlı bir şekilde uygulanmıştır.

İlişkili taraflar

İlişkili taraflar, konsolide finansal tablolarını hazırlayan işletmeyle (raporlayan işletme) ilişkili olan kişi veya işletmedir.

- (a) Bir kişi veya bu kişinin yakın ailesinin bir üyesi, aşağıdaki durumlarda raporlayan işletmeyle ilişkili sayılır. Söz konusu kişinin,
 - (i) Raporlayan işletme üzerinde kontrol veya müşterek kontrol gücüne sahip olması durumunda,
 - (ii) Raporlayan işletme üzerinde önemli etkiye sahip olması durumunda,
 - (iii) Raporlayan işletmenin veya raporlayan işletmenin bir ana ortaklığının kilit yönetici personelinin bir üyesi olması durumunda.

DİTAŞ DOĞAN YEDEK PARÇA İMALAT VE TEKNİK A.Ş.

30 EYLÜL 2019 TARİHİNDE SONA EREN ARA HESAP DÖNEMİNE AİT KONSOLİDE FİNANSAL TABLOLARA İLİŞKİN DİPNOTLAR

(Tutarlar aksi belirtilmedikçe Türk Lirası ("TL") olarak ifade edilmiştir.)

DİPNOT 2 - FİNANSAL TABLOLARIN SUNUMUNA İLİŞKİN ESASLAR (Devamı)

2.2 Önemli Muhasebe Politikalarının Özeti (Devamı)

İlişkili taraflar (Devamı)

- (b) Aşağıdaki koşullardan herhangi birinin mevcut olması halinde işletme raporlayan işletme ile ilişkili sayılır:
- (i) İşletme ve raporlayan işletmenin aynı grubun üyesi olması halinde (yani her bir ana ortaklık, bağlı ortaklık ve diğer bağlı ortaklık diğerleri ile ilişkilidir).
 - (ii) İşletmenin, diğer işletmenin (veya diğer işletmenin de üyesi olduğu bir grubun üyesinin) iştiraki ya da iş ortaklığı olması halinde.
 - (iii) Her iki işletmenin de aynı bir üçüncü tarafın iş ortaklığı olması halinde.
 - (iv) İşletmelerden birinin üçüncü bir işletmenin iş ortaklığı olması ve diğer işletmenin söz konusu üçüncü işletmenin iştiraki olması halinde.
 - (v) İşletmenin, raporlayan işletmenin ya da raporlayan işletmeyle ilişkili olan bir işletmenin çalışanlarına ilişkin olarak işten ayrılma sonrasında sağlanan fayda planlarının olması halinde. Raporlayan işletmenin kendisinin böyle bir planının olması halinde, sponsor olan işverenler de raporlayan işletme ile ilişkilidir.
 - (vi) İşletmenin (a) maddesinde tanımlanan bir kişi tarafından kontrol veya müştereken kontrol edilmesi halinde.
 - (vii) (a) maddesinin (i) bendinde tanımlanan bir kişinin işletme üzerinde önemli etkisinin bulunması veya söz konusu işletmenin (ya da bu işletmenin ana ortaklığının) kilit yönetici personelinin bir üyesi olması halinde.

İlişkili tarafla yapılan işlem, raporlayan işletme ile ilişkili bir taraf arasında kaynakların, hizmetlerin ya da yükümlülüklerin, bir bedel karşılığı olup olmadığına bakılmaksızın transferidir.

Yukarıdaki açıklamalar ışığında TMS 24 ile de uyumlu olarak, Doğan Şirketler Grubu Holding A.Ş.'nin, doğrudan veya dolaylı olarak iştirak ettiği tüzel kişiler; Şirket üzerinde doğrudan veya dolaylı olarak; tek başına veya birlikte kontrol gücüne sahip gerçek ve tüzel kişi ortaklar ile bunların yakın aile üyeleri (ikinci dereceye kadar) ve bunlar tarafından doğrudan veya dolaylı olarak, tek başına veya birlikte kontrol edilen tüzel kişiler ile bunların önemli etkiye sahip olduğu ve/veya kilit yönetici personel olarak görev aldığı tüzel kişiler; Şirket'in bağlı ortaklığı ile Yönetim Kurulu Üyeleri, kilit yönetici personeli ile bunların yakın aile üyeleri (ikinci dereceye kadar) ve bunlar tarafından doğrudan veya dolaylı olarak, tek başına veya birlikte kontrol edilen tüzel kişiler, ilişkili taraflar olarak kabul edilmiştir (Dipnot 24).

Nakit ve nakit benzerleri

Nakit ve nakit benzeri değerler, eldeki nakit, banka mevduatları ile tutarı belirli, nakde kolayca çevrilebilen kısa vadeli ve yüksek likiditeye sahip ve değerindeki değişim riski önemsiz olan ve vadesi 3 ay veya daha kısa olan yatırımları içermektedir (Dipnot 3).

DİTAŞ DOĞAN YEDEK PARÇA İMALAT VE TEKNİK A.Ş.

30 EYLÜL 2019 TARİHİNDE SONA EREN ARA HESAP DÖNEMİNE AİT KONSOLİDE FİNANSAL TABLOLARA İLİŞKİN DİPNOTLAR

(Tutarlar aksi belirtilmedikçe Türk Lirası (“TL”) olarak ifade edilmiştir.)

DİPNOT 2 - FİNANSAL TABLOLARIN SUNUMUNA İLİŞKİN ESASLAR (Devamı)

2.2 Önemli Muhasebe Politikalarının Özeti (Devamı)

Ticari alacaklar ve şüpheli alacak karşılıkları

Grup tarafından bir alıcıya ürün veya hizmet sağlanması sonucunda oluşan ticari alacaklar tahakkuk etmemiş finansman gelirlerinden (“vadeli satışlardan kaynaklanan kazanılmamış finansman geliri”) netleştirilmiş olarak gösterilirler. Tahakkuk etmemiş finansman gelirleri, orijinal fatura değerinden kayda alınan alacakların izleyen dönemlerde elde edilecek tutarlarının “etkin faiz yöntemi” ile iskonto edilmesi ile hesaplanır. Etkin faiz oranı; finansal varlığın beklenen ömrü boyunca gelecekteki tahmini nakit tahsilatlarını ya da ödemelerini ilgili finansal varlığın bugünkü değerine indirgeyen orandır. İndirgeme işlemi “bileşik faiz esasına göre” yapılır. Bu yöntemde kullanılan ve bileşik faiz esasıyla belirlenen oran “etkin faiz oranı” olarak adlandırılmaktadır. Belirlenmiş faiz oranı olmayan kısa vadeli alacaklar, etkin faiz oranının etkisinin çok büyük olmaması durumunda, maliyet değerleri üzerinden gösterilir (Dipnot 5).

Grup, konsolide finansal tablolarında itfa edilmiş maliyet bedelinden muhasebeleştirilen, önemli bir finansman bileşeni içermeyen, ticari alacaklarının değer düşüklüğü hesaplamalarında TFRS 9 Standardı’nda yer alan “basitleştirilmiş yaklaşım”ı uygulamayı tercih etmiştir.

TFRS 9 Standardı, “Basitleştirilmiş yaklaşım”ı; kapsamında, ticari alacakların TFRS 9 Standardı’nda düzenlendiği üzere geçerli sebepler ile değer düşüklüğüne uğramadığının kabul edildiği durumlarda, ticari alacaklara ilişkin zarar karşılıklarını “ömür boyu beklenen kredi zararlarına” eşit bir tutardan ölçmektedir.

1 Ocak 2018 tarihinden önce yürürlükte olan TMS 39, “Finansal Araçlar: Muhasebeleştirme ve Ölçme” Standardı’nda yer alan “gerçekleşen kredi zararları modeli” yerine TFRS 9, “Finansal Araçlar” Standardı’nda “beklenen kredi zararları modeli” tanımlanmıştır. Beklenen kredi zararları, finansal araçların, beklenen ömürleri boyunca oluşması muhtemel kredi zararlarının, geçmiş istatistiklere göre ağırlıklandırılmış bir tahminidir. Beklenen kredi zararlarının hesaplamasında, geçmiş kredi zararı deneyimleri ile birlikte, Grup’un geleceğe yönelik tahminleri de dikkate alınmaktadır.

Grup’un olağan ticari faaliyet döngüsü dikkate alındığında, vadesi bu olağan ticari faaliyet döngüsünün dışına sarkan ticari alacakları için, ticari alacağın idari ve/veya kanuni takipte olması, teminatlı veya teminatsız olması, objektif bir bulgu olup olmadığı vb. durumları da değerlendirmek suretiyle şüpheli alacak karşılığı ayırıp ayırmamayı değerlendirmektedir. Söz konusu bu karşılığın tutarı, alacağın kayıtlı değeri ile tahsili mümkün tutar arasındaki farktır. Tahsili mümkün tutar, teminatlardan ve güvencelerden tahsil edilebilecek tutarlar da dahil olmak üzere beklenen nakit girişlerinin, başlangıçta oluşan alacağın orijinal etkin faiz oranı esas alınarak iskonto edilen cari değeridir.

DİTAŞ DOĞAN YEDEK PARÇA İMALAT VE TEKNİK A.Ş.

30 EYLÜL 2019 TARİHİNDE SONA EREN ARA HESAP DÖNEMİNE AİT KONSOLİDE FİNANSAL TABLOLARA İLİŞKİN DİPNOTLAR

(Tutarlar aksi belirtilmedikçe Türk Lirası (“TL”) olarak ifade edilmiştir.)

DİPNOT 2 - FİNANSAL TABLOLARIN SUNUMUNA İLİŞKİN ESASLAR (Devamı)

2.2 Önemli Muhasebe Politikalarının Özeti (Devamı)

Ticari alacaklar ve şüpheli alacak karşılıkları (Devamı)

Grup, gerçekleşmiş değer düşüklüğü zararları ile birlikte ticari alacakları belirli sebeplerle değer düşüklüğüne uğramadığı durumlarda, TFRS 9 kapsamında ticari alacakları için ömür boyu beklenen kredi zararlarına eşit bir tutarda beklenen kredi zarar karşılığı muhasebeleştirilmektedir. Beklenen kredi zarar karşılığı hesaplaması Grup’un geçmiş kredi zararı deneyimleri ve ileriye yönelik makroekonomik göstergelere dayanarak belirlediği beklenen kredi zarar oranı ile yapılmaktadır. Beklenen kredi zarar karşılıklarındaki değişim esas faaliyetlerden diğer gelirlere ve giderlere kaydedilir (Dipnot 20).

Stoklar

Stoklar, satışı gerçekleştirme maliyetlerinden arındırılmış makul değer (net gerçekleştirilebilir değer) ya da maliyet bedelinden düşük olanı ile değerlendirilir. Stoklara dahil edilen maliyeti oluşturan unsurlar malzeme, işçilik ve genel üretim giderleridir. Ancak stokların maliyeti tüm satın alma maliyetlerini ve stokların mevcut durumuna ve konumuna getirilmesi için katlanılan diğer maliyetleri de içerir. Stokların birim maliyeti, hareketli ağırlıklı ortalama metodu ile belirlenir (Dipnot 7).

Stokların net gerçekleştirilebilir değeri maliyetinin altına düştüğünde, stoklar net gerçekleştirilebilir değerine indirgenir ve değer düşüklüğünün oluştuğu yılda konsolide kar veya zarar tablosuna gider olarak yansıtılır. Daha önce stokların net gerçekleştirilebilir değere indirgenmesine neden olan koşulların geçerliliğini kaybetmesi veya değişen ekonomik koşullar nedeniyle net gerçekleştirilebilir değerinde artış olduğu kanıtlandığı durumlarda, ayrılan değer düşüklüğü karşılığı iptal edilir. İptal edilen tutar önceden ayrılan değer düşüklüğü tutarı ile sınırlıdır.

Finansal varlıklar

Grup, finansal varlıklarını “itfa edilmiş maliyet bedeli” yöntemi ile muhasebeleştirilen finansal varlıklar ile “gerçeğe uygun değeri kar veya zarara yansıtılan” veya “gerçeğe uygun değeri diğer kapsamlı gelir tablosuna yansıtılan” finansal varlıklar olarak üç sınıfta muhasebeleştirilmektedir. Sınıflandırma, finansal varlıklardan faydalanma amaçlarına göre belirlenen iş modeli ve beklenen nakit akışları esas alınarak yapılmaktadır. Grup yönetimi, finansal varlıklarının sınıflandırmasını satın alındıkları tarihte yapar.

(a) İtfa edilmiş maliyet bedelinden muhasebeleştirilen varlıklar

Grup yönetiminin “sözleşmeye dayalı nakit akışlarını tahsil etme iş modeli”ni benimsediği ve sözleşme şartlarının belirli tarihlerde sadece anapara ve anapara bakiyesinden kaynaklanan faiz ödemelerini içerdiği, sabit veya belirli ödemeleri olan, aktif bir piyasada işlem görmeyen ve türev araç olmayan finansal varlıkları, “itfa edilmiş maliyet bedelinden muhasebeleştirilen varlıklar” olarak sınıflandırılır. Vadeleri konsolide finansal durum tablosu tarihinden itibaren 12 aydan kısa ise dönen varlıklar, 12 aydan uzun ise duran varlıklar olarak sınıflandırılırlar. İtfa edilmiş maliyet bedelinden muhasebeleştirilen varlıklar, konsolide finansal durum tablosunda “ticari alacaklar”, “diğer alacaklar” ve “nakit ve nakit benzerleri” kalemlerini içermektedir. Bunlarla birlikte ticari alacaklar içerisinde yer alan, kabili rücu faktoring işlemleri kapsamında faktoring şirketlerinden tahsil edilen ticari alacaklar, söz konusu alacaklara ilişkin tahsilat riski devredilmediğinden itfa edilmiş maliyet bedelinden muhasebeleştirilen varlıklar olarak sınıflandırılmıştır.

DİTAŞ DOĞAN YEDEK PARÇA İMALAT VE TEKNİK A.Ş.

30 EYLÜL 2019 TARİHİNDE SONA EREN ARA HESAP DÖNEMİNE AİT KONSOLİDE FİNANSAL TABLOLARA İLİŞKİN DİPNOTLAR

(Tutarlar aksi belirtilmedikçe Türk Lirası (“TL”) olarak ifade edilmiştir.)

DİPNOT 2 - FİNANSAL TABLOLARIN SUNUMUNA İLİŞKİN ESASLAR (Devamı)

2.2 Önemli Muhasebe Politikalarının Özeti (Devamı)

Finansal varlıklar (Devamı)

Değer düşüklüğü

Grup, konsolide finansal tablolarda yer alan itfa edilmiş maliyet bedelinden muhasebeleştirilen ticari alacakların, önemli bir finansman bileşeni içermediği için, değer düşüklüğü hesaplamalarında, “kolaylaştırılmış” uygulamayı seçerek karşılık matrisi kullanmaktadır. Bu uygulama ile Grup, ticari alacaklar belirli sebeplerle değer düşüklüğüne uğramadığı durumlarda, beklenen kredi zarar karşılığını ömür boyu beklenen kredi zararlarına eşit bir tutardan ölçmektedir. Beklenen kredi zarar karşılığı hesaplaması Grup’un geçmiş kredi zararı deneyimleri ve ileriye yönelik makroekonomik göstergelere dayanarak belirlediği beklenen kredi zarar oranı ile yapılmaktadır.

(b) Gerçeğe uygun değeri muhasebeleştirilen varlıklar

“Gerçeğe uygun değeri muhasebeleştirilen varlıklar”; Grup yönetiminin sözleşmeye dayalı nakit akışlarını tahsil etme ve/veya satış yapma iş modelini benimsediği varlıklar gerçeğe uygun değerinden muhasebeleştirilen varlıklar olarak sınıflandırılır. Grup yönetim, ilgili varlıkları konsolide finansal durum tablosu tarihinden itibaren 12 ay içinde elden çıkarmaya niyetli değilse söz konusu varlıklar duran varlıklar olarak sınıflandırılırlar. Grup, özkaynağa dayalı finansal varlıklara yapılan yatırımlar için ilk muhasebeleştirme sırasında, söz konusu yatırıma ilişkin olarak gerçeğe uygun değer farkının konsolide diğer kapsamlı gelir tablosuna veya konsolide kâr veya zarar tablosuna yansıtılan özkaynak yatırımı olmak üzere; daha sonra değiştirilemeyecek şekilde bir seçim yapar:

i) Gerçeğe uygun değeri kar veya zarara yansıtılan finansal varlıklar

Gerçeğe uygun değeri kar veya zarara yansıtılan finansal varlıklar; konsolide finansal durum tablosunda yer alan “türev araçlar” kalemleri ile piyasada kısa dönemde oluşan fiyat ve benzeri unsurlardaki dalgalanmalardan fayda sağlama amacıyla elde edilen veya elde edilme nedeninden bağımsız olarak, kısa dönemde kar sağlamaya yönelik bir portföyün parçası olan, alım satım amacıyla elde tutulan “finansal varlıklar” dan oluşmaktadır. Türev araçlar, gerçeğe uygun değer pozitif olması durumunda varlık, negatif olması durumunda ise yükümlülük olarak muhasebeleştirilmektedir. Grup’un türev araçları vadeli döviz alım-satım sözleşmelerine ilişkin işlemlerden oluşmaktadır. Gerçeğe uygun değeriyle ölçülen ve kar veya zarar tablosuyla ilişkilendirilen finansal varlıklar ise, konsolide finansal durum tablosuna ilk olarak işlem maliyetleri de dahil olmak üzere maliyet değerleri ile yansıtılır. Bu finansal varlıklar kayda alınmalarını izleyen dönemlerde gerçeğe uygun değerleri üzerinden değerlendirilir. Gerçekleşen ya da gerçekleşmeyen kazanç ve zararlar “finansman gelir/(giderleri)” içinde muhasebeleştirilir. Alınan kar payları, kar payı geliri olarak konsolide kar veya zarar tablosuna yansıtılır. Finansal riske karşı etkili bir koruma aracı olarak belirlenmemiş olan türev ürünleri teşkil eden bahse konu finansal varlıklar da gerçeğe uygun değer farkı kar veya zarara yansıtılan finansal varlıklar olarak sınıflandırılır (Dipnot 20).

DİTAŞ DOĞAN YEDEK PARÇA İMALAT VE TEKNİK A.Ş.

30 EYLÜL 2019 TARİHİNDE SONA EREN ARA HESAP DÖNEMİNE AİT KONSOLİDE FİNANSAL TABLOLARA İLİŞKİN DİPNOTLAR

(Tutarlar aksi belirtilmedikçe Türk Lirası (“TL”) olarak ifade edilmiştir.)

DİPNOT 2 - FİNANSAL TABLOLARIN SUNUMUNA İLİŞKİN ESASLAR (Devamı)

2.2 Önemli Muhasebe Politikalarının Özeti (Devamı)

Türev finansal araçlar ve riskten korunma muhasebesi

Türev finansal araçlar, ağırlıklı olarak vadeli döviz alım-satım sözleşmelerinden oluşmaktadır. Türev finansal araçların ilk olarak kayda alınmasında elde etme maliyeti kullanılmakta ve bunlara ilişkin işlem maliyetleri elde etme maliyetine dâhil edilmektedir. Türev finansal araçlar kayda alınmalarını izleyen dönemlerde gerçeğe uygun değer ile değerlendirilmektedir. Tüm finansal türev araçlar gerçeğe uygun değeriyle ölçülen ve kar veya zarar tablosuyla ilişkilendirilen finansal varlıklar olarak sınıflandırılmaktadır. Türev finansal araçların gerçeğe uygun değerleri piyasada oluşan gerçeğe uygun değerlerinden veya indirgenmiş nakit akımı modelinin kullanılması suretiyle hesaplanmaktadır. Türev finansal araçlar gerçeğe uygun değerinin pozitif veya negatif olmasına göre finansal durum tablosunda sırasıyla varlık veya yükümlülük olarak kaydedilmektedirler (Dipnot 25).

Gelecekteki nakit akışlarının finansal riskten korunma muhasebesine konu edilmesi ve ilgili işlemlerin etkin olması durumunda finansal riskten korunma muhasebesine konu türev finansal araçların gerçeğe uygun değerindeki değişikliklerin etkin kısmı doğrudan özkaynaklar içerisinde, etkin olmayan kısmı ise kar veya zarar tablosunda kayıtlara alınır.

Bağlayıcı bir taahhüdün veya gelecekteki tahmini bir işlemin nakit akım riskinden korunması işleminin, bir varlığın veya yükümlülüğün kayda alımı ile sonuçlanması durumunda, ilgili varlık ve yükümlülükler ilk kayda alındıklarında, önceden özkaynak içerisinde kayda alınmış olan ve bu varlık/yükümlülük ile ilişkili türev finansal araçlara ilişkin kazanç veya kayıplar, varlığın ya da yükümlülüğün başlangıç tutarının ölçümüne dahil edilir. Bir varlığın veya yükümlülüğün kayda alınması ile sonuçlanmayan finansal riskten korunma işleminde, özkaynak içerisinde yer alan tutarlar finansal riskten korunma kaleminin kar veya zarar tablosunu etkilediği dönemde kar veya zarar tablosu içerisinde kayda alınır. Finansal riskten korunma muhasebesi için gerekli şartları karşılamayan türev finansal araçların gerçeğe uygun değerindeki değişiklikler oluştuğu dönemde kar veya zarar tablosuna kaydedilir.

Finansal riskten korunma muhasebesine, finansal riskten korunma aracının kullanım süresinin dolması, satılması ya da kullanılması veya finansal riskten korunma muhasebesi için gerekli şartları karşılayamaz hale geldiği durumda son verilir. İlgili tarihte, özkaynak içerisinde kayda alınmış olan finansal riskten korunma aracından kaynaklanan kümülatif kazanç veya zarara işlemin gerçekleşmesinin beklendiği tarihe kadar özkaynakta yer vermeye devam edilir. Finansal riskten korunma işlemi gerçekleşmez ise özkaynak içindeki kümülatif net kazanç veya zarar, kar veya zarar tablosuna kaydedilir.

DİTAŞ DOĞAN YEDEK PARÇA İMALAT VE TEKNİK A.Ş.

30 EYLÜL 2019 TARİHİNDE SONA EREN ARA HESAP DÖNEMİNE AİT KONSOLİDE FİNANSAL TABLOLARA İLİŞKİN DİPNOTLAR

(Tutarlar aksi belirtilmedikçe Türk Lirası ("TL") olarak ifade edilmiştir.)

DİPNOT 2 - FİNANSAL TABLOLARIN SUNUMUNA İLİŞKİN ESASLAR (Devamı)

2.2 Önemli Muhasebe Politikalarının Özeti (Devamı)

Kiralamalar

Eğer bir sözleşme, sözleşmede tanımlanan varlığın kullanımını kontrol etme hakkını, belirli bir süre için ve belirli bir bedel karşılığında devretmesi halini düzenliyorsa, bu sözleşmenin kiralama niteliği taşıdığı ya da bir kiralama işlemi içerdiği kabul edilir. Grup, bir sözleşmenin başlangıcında, sözleşmenin kiralama niteliği taşıyıp taşımadığını ya da kiralama işlemi içerip içermediğini değerlendirir. Grup, bir sözleşmenin tanımlanan bir varlığın kullanımını kontrol etme hakkını belirli bir süre için devredip devretmediğini değerlendirirken aşağıdaki koşulları göz önünde bulundurur:

- a) Kiralama sözleşmesinin konusunu oluşturan, açık veya zımni şekilde tanımlanabilir bir varlık bulunması,
- b) Kiracının, kiralama sözleşmesinin konusunu oluşturan tanımlı varlığın kullanımından sağlanacak ekonomik yararların tamamına yakınına elde etme hakkının olması,
- c) Kiracının, kiralama sözleşmesinin konusunu oluşturan tanımlı varlığın kullanımını yönetme hakkının olması. Aşağıda sayılan hallerde, kiracının kiralama sözleşmesinin konusunu oluşturan tanımlı varlığı yönetme hakkına sahip olduğu kabul edilmektedir;
 - i. Kiracının, kullanım süresi boyunca varlığı işletme hakkına sahip olması (veya varlığı kendi belirlediği şekilde işletmeleri için başkalarını yönlendirmesi) ve kiralayanın bu işletme talimatlarını değiştirme hakkının bulunmaması, veya
 - ii. Kiracının, kullanım süresi boyunca varlığın nasıl ve ne amaçla kullanılacağını önceden belirleyecek şekilde varlığı (ya da varlığın belirli özelliklerini) tasarlamış olması.

Sözleşmenin bu şartları sağlaması halinde Grup, kiralamanın fiilen başladığı tarihte finansal tablolarına bir kullanım hakkı varlığı ve bir kira yükümlülüğü yansıtır.

Kullanım hakkı varlığı

Kullanım hakkı varlığı ilk olarak maliyet yöntemiyle muhasebeleştirilir ve aşağıdakileri içerir:

- a) Kullanım hakkı varlığı olarak kayıtlara alınacak kira yükümlülüğünün ilk ölçüm tutarı,
- b) Kullanım hakkı varlığı olarak kayıtlara alınan kira yükümlülüğünün ilk ölçüm tutarından, kiralama ile ilgili tüm kiralama teşvikleri indirim konusu yapılır,
- c) Kiralama ile ilgili Grup tarafından katlanılan tüm doğrudan maliyetler kullanım hakkı varlığı olarak kayıtlara alınacak kira yükümlülüğünün ilk ölçüm tutarına ilave edilir ve
- d) Kiracının, kiralama sözleşmesinin konusunu oluşturan tanımlı varlığın sökülmesi ve taşınmasıyla, yerleştirildiği alanın restorasyonu ya da tanımlı varlığın kiralama hüküm ve koşullarının gerektirdiği duruma getirilmesine ilişkin restorasyonu ilgili olarak Grup tarafından katlanılacak tahmini maliyetler de ilk ölçüm tutarına ilave edilir.

Grup maliyet yöntemini uygularken, kullanım hakkı varlığını:

- a) Birikmiş amortisman ve birikmiş değer düşüklüğü zararları düşülmüş, ve
- b) Kira yükümlülüğünün yeniden ölçümüne göre düzeltilmiş maliyeti üzerinden ölçer.

DİTAŞ DOĞAN YEDEK PARÇA İMALAT VE TEKNİK A.Ş.

30 EYLÜL 2019 TARİHİNDE SONA EREN ARA HESAP DÖNEMİNE AİT KONSOLİDE FİNANSAL TABLOLARA İLİŞKİN DİPNOTLAR

(Tutarlar aksi belirtilmedikçe Türk Lirası ("TL") olarak ifade edilmiştir.)

DİPNOT 2 - FİNANSAL TABLOLARIN SUNUMUNA İLİŞKİN ESASLAR (Devamı)

2.2 Önemli Muhasebe Politikalarının Özeti (Devamı)

Kiralamalar (Devamı)

Grup, kullanım hakkı varlığını amortismanına tabi tutarken "TMS 16 Maddi Duran Varlıklar" standardında yer alan amortisman hükümlerini uygular. Kullanım hakkı varlığının değer düşüklüğüne uğramış olup olmadığını belirlemek ve belirlenen herhangi bir değer düşüklüğü zararını muhasebeleştirmek için "TMS 36 Varlıklarda Değer Düşüklüğü" standardını uygular.

Kira yükümlülüğü

Kiralamanın fiilen başladığı tarihte, Grup kira yükümlülüğünü o tarihte gerçekleşmemiş olan kira ödemelerinin bugünkü değeri üzerinden ölçer. Kira ödemeleri, kiralamadaki zımnî faiz oranının kolaylıkla belirlenebilmesi durumunda, bu oran kullanılarak; zımnî faiz oranının kolaylıkla belirlenememesi durumunda ise kiracının alternatif borçlanma faiz oranı kullanılarak iskonto edilir.

Grup'un kira yükümlülüğünün ölçümüne dâhil olan ve kiralamanın fiilen başladığı tarihte gerçekleşmemiş olan kira ödemeleri aşağıdakilerden oluşur:

- Sabit ödemelerden her türlü kiralama teşvik alacaklarının düşülmesiyle elde edilen tutar,
- Bir endeks ya da orana bağlı olan, ilk ölçümü kiralamanın fiilen başladığı tarihte bir endeks veya oran kullanılarak yapılan kira ödemeleri,
- Kiralama süresinin kiracının kiralamayı sonlandırmak için bir opsiyon kullanacağını göstermesi durumunda, kiralamanın sonlandırılmasına ilişkin ceza ödemeleri.

Kiralamanın fiilen başladığı tarihten sonra Grup, kira yükümlülüğünü aşağıdaki şekilde ölçer:

- Kayıtlı değerini, kira yükümlülüğündeki faizi yansıtacak şekilde artırır,
- Kayıtlı değerini, yapılmış olan kira ödemelerini yansıtacak şekilde azaltır, ve
- Kayıtlı değerini, varsa yeniden değerlendirmeleri ve yeniden yapılandırmaları yansıtacak şekilde yeniden ölçer. Grup, kira yükümlülüğünün yeniden ölçüm tutarını, kullanım hakkı varlığında düzeltme olarak finansal tablolarına yansıtır.

Uzatma ve erken sonlandırma opsiyonları

Kiralama yükümlülüğü, sözleşmelerdeki uzatma ve erken sonlandırma opsiyonları dikkate alınarak belirlenmektedir. Sözleşmelerde yer alan uzatma ve erken sonlandırma opsiyonlarının büyük kısmı Grup ve kiralayan tarafından müştereken uygulanabilir opsiyonlardan oluşmaktadır. Ancak eğer söz konusu uzatma ve erken sonlandırma opsiyonları, sözleşmeye göre Grup'un inisiyatifindeyse ve opsiyonların kullanımı makul derecede kesinse, kiralama süresi bu husus göz önünde bulundurularak belirlenir. Eğer şartlarda önemli bir değişiklik olursa yapılan değerlendirme Grup tarafından gözden geçirilmektedir.

Kolaylaştırıcı uygulamalar

Kiralama süresi 12 ay ve daha kısa olan kısa vadeli kiralama sözleşmeleri ile Grup tarafından düşük değerli olarak belirlenen bilgi teknolojileri ekipman kiralamalarına (ağırlıklı olarak yazıcı, dizüstü bilgisayar, mobil telefon vb.) ilişkin sözleşmeler, "TFRS 16 Kiralamalar Standardı'nın tanıdığı istisna kapsamında değerlendirilmiş olup, bu sözleşmelere ilişkin ödemeler oluştukları dönemde gider olarak muhasebeleştirilmeye devam edilmektedir.

DİTAŞ DOĞAN YEDEK PARÇA İMALAT VE TEKNİK A.Ş.

30 EYLÜL 2019 TARİHİNDE SONA EREN ARA HESAP DÖNEMİNE AİT KONSOLİDE FİNANSAL TABLOLARA İLİŞKİN DİPNOTLAR

(Tutarlar aksi belirtilmedikçe Türk Lirası ("TL") olarak ifade edilmiştir.)

DİPNOT 2 - FİNANSAL TABLOLARIN SUNUMUNA İLİŞKİN ESASLAR (Devamı)

2.2 Önemli Muhasebe Politikalarının Özeti (Devamı)

Maddi duran varlıklar

Maddi duran varlıklar, elde etme maliyetlerinden birikmiş amortisman ve mevcutsa kalıcı değer düşüklükleri indirildikten sonraki net değeri ile gösterilmektedir (Dipnot 11). Amortisman, maddi duran varlıkların (arazi ve arsalar hariç) faydalı ömürleri üzerinden doğrusal amortisman yöntemi kullanılarak ayrılmaktadır. Arazi ve arsalar, faydalı ömrünün sınırsız kabul edilmesinden dolayı amortismanına tabi tutulmamaktadır. Söz konusu varlıkların tahmin edilen faydalı ömürleri aşağıda belirtilmiştir:

	<u>Yıllar</u>
Yeraltı ve yerüstü düzenleri	5-50 yıl
Binalar	10-50 yıl
Makine ve teçhizatlar	5-20 yıl
Motorlu araçlar	5-10 yıl
Mobilya ve demirbaşlar	4-20 yıl
Özel maliyetler	5-10 yıl
Diğer maddi duran varlıklar	5 yıl

Beklenen faydalı ömür, kalıntı değer ve amortisman yöntemi, tahminlerde ortaya çıkan değişikliklerin olası etkileri için her yıl gözden geçirilir ve tahminlerde bir değişiklik varsa ileriye dönük olarak muhasebeleştirilir.

Bir maddi duran varlık elden çıkarıldığında veya kullanımı ya da satışından, gelecekte ekonomik yarar elde edilmesinin beklenmemesi durumunda finansal durum tablosu dışı bırakılır. Maddi duran varlıkların elden çıkarılması ya da bir maddi duran varlığın hizmetten alınması sonucu oluşan kazanç veya kayıp satış hasılatı ile varlığın defter değeri arasındaki fark olarak belirlenir ve kar veya zarar tablosuna yatırım faaliyetlerinden gelirler veya giderler hesaplarında dahil edilir.

Bir varlığın kayıtlı değeri varlığın geri kazanılabilir değerinden daha yüksekse, kayıtlı değer derhal geri kazanılabilir değerine indirilir. Geri kazanılabilir değer ilgili varlığın net satış fiyatı ya da kullanımdaki değerinin yüksek olanıdır. Net satış fiyatı, varlığın gerçeğe uygun değerinden satışı gerçekleştirmek için katlanılacak maliyetlerin düşülmesi suretiyle tespit edilir. Kullanımdaki değer ise ilgili varlığın kullanılmasına devam edilmesi suretiyle gelecekte elde edilecek tahmini nakit akımlarının finansal durum tablosu tarihi itibarıyla indirgenmiş tutarlarına artık değerlerinin eklenmesi ile tespit edilir.

Maddi duran varlıklara ilişkin yapılan normal bakım ve onarım harcamaları, gerçekleştiği tarihte gider olarak muhasebeleştirilmektedir. Maddi duran varlığın kapasitesini genişleterek kendisinden gelecekte elde edilecek faydayı artıran nitelikteki yatırım harcamaları, maddi duran varlığın maliyetine eklenmektedir.

Maddi duran varlıkların satışı dolayısıyla oluşan kar ve zararlar yatırım faaliyetlerinden gelir ve giderler hesaplarına dahil edilirler.

DİTAŞ DOĞAN YEDEK PARÇA İMALAT VE TEKNİK A.Ş.

30 EYLÜL 2019 TARİHİNDE SONA EREN ARA HESAP DÖNEMİNE AİT KONSOLİDE FİNANSAL TABLOLARA İLİŞKİN DİPNOTLAR

(Tutarlar aksi belirtilmedikçe Türk Lirası ("TL") olarak ifade edilmiştir.)

DİPNOT 2 - FİNANSAL TABLOLARIN SUNUMUNA İLİŞKİN ESASLAR (Devamı)

2.2 Önemli Muhasebe Politikalarının Özeti (Devamı)

Maddi olmayan duran varlıklar ve itfa payları

Maddi olmayan duran varlıklar ağırlıklı olarak bilgisayar yazılımları ve ilgili hakları içerir. Maddi olmayan duran varlıklar, elde etme maliyetleri üzerinden, birikmiş itfa payları ve mevcutsa kalıcı değer düşüklüğünün indirilmesi sonrasında oluşan net değeri ile finansal tablolara yansıtılmaktadır. Maddi olmayan duran varlıklara ilişkin itfa payı, 3-5 yıl olarak belirlenen varlıkların tahmini faydalı ömürleri süresince doğrusal amortisman yöntemi kullanılarak ayrılmaktadır. Faydalı ömrü sınırsız olan maddi olmayan duran varlıklar itfa edilmemektedir ve her yıl değer düşüklüğü olup olmadığına yönelik olarak en az yılda bir defa değerlendirmeye tabi tutulmaktadır (Dipnot 12).

Sınırlı ömre sahip maddi olmayan duran varlıklar olası bir değer düşüklüğü göstergesi olup olmadığına tespiti amacıyla incelenir ve bu inceleme sonunda maddi olmayan duran varlığın kayıtlı değeri, geri kazanılabilir değerinden fazla ise, karşılık ayrılmak suretiyle kayıtlı değeri geri kazanılabilir değerine indirilir. Geri kazanılabilir değer, ilgili maddi olmayan duran varlığın mevcut kullanımından gelecek net nakit akımlarının iskonto edilmiş bugünkü değeri ile net satış fiyatından yüksek olanı olarak kabul edilir. Değer düşüklüğü karşılığı aynı dönem içerisinde kar veya zarar tablosuna yansıtılır.

Geliştirme maliyetleri

Grup tarafından kontrol edilen tespit edilebilir ve benzersiz ürünlerin tasarlanması ve test edilmesine ilişkin geliştirme giderleri, aşağıdaki şartların sağlanması durumunda maddi olmayan duran varlık olarak kaydedilir:

- Ürünün kullanıma hazır hale gelebilmesi için tamamlanmasının teknik olarak mümkün olması;
- Yönetimin ürünü tamamlama ve bu ürünü kullanma veya satma niyetinin bulunması;
- Ürünü kullanma ve satma imkanının bulunması;
- Ürünün muhtemel gelecek ekonomik faydayı nasıl sağlayacağını belirli olması;
- Geliştirme safhasını tamamlamak ve ürünü kullanmak veya satmak için yeterli teknik, mali ve diğer kaynakların mevcut olması, ve
- Geliştirme sürecinde ürünle ilgili yapılan harcamaların güvenilir biçimde ölçülebilir olması.

Aktifleştirilen geliştirme maliyetleri maddi olmayan duran varlık olarak kaydedilir ve ilgili varlığın kullanıma hazır olduğu andan itibaren itfa edilirler.

Varlıklarda değer düşüklüğü

Grup, tüm varlıkları için her finansal durum tablosu tarihinde, söz konusu varlığa ilişkin değer kaybının olduğuna dair herhangi bir gösterge olup olmadığını değerlendirir. Eğer böyle bir gösterge mevcutsa, o varlığın kayıtlı değeri, kullanım veya satış yoluyla elde edilecek olan tutarlardan yüksek olanı ifade eden net gerçekleşebilir değer ile karşılaştırılır. Değer düşüklüğünün saptanması için varlıklar, ayrı tanımlanabilir nakit akımları (nakit üreten birimler) olan en alt seviyede gruplanırlar. Eğer söz konusu varlığın veya o varlığın ait olduğu nakit üreten herhangi bir birimin kayıtlı değeri, net gerçekleşebilir değerden yüksekse, değer düşüklüğü meydana gelmiştir. Değer düşüklüğü zararları konsolide kar veya zarar tablosunda muhasebeleştirilir.

DİTAŞ DOĞAN YEDEK PARÇA İMALAT VE TEKNİK A.Ş.

30 EYLÜL 2019 TARİHİNDE SONA EREN ARA HESAP DÖNEMİNE AİT KONSOLİDE FİNANSAL TABLOLARA İLİŞKİN DİPNOTLAR

(Tutarlar aksi belirtilmedikçe Türk Lirası (“TL”) olarak ifade edilmiştir.)

DİPNOT 2 - FİNANSAL TABLOLARIN SUNUMUNA İLİŞKİN ESASLAR (Devamı)

2.2 Önemli Muhasebe Politikalarının Özeti (Devamı)

Vergiler

Dönemin kar veya zararı üzerindeki vergi yükümlülüğü, cari dönem vergisi ve ertelenen vergiyi içermektedir. Cari dönem vergi yükümlülüğü, dönem karının vergiye tabi olan kısmı üzerinden ve finansal durum tablosu tarihi itibarıyla geçerli olan vergi oranları ile yürürlükteki vergi mevzuatları uyarınca hesaplanan vergi yükümlülüğünü ve geçmiş yıllardaki vergi yükümlülüğü ile ilgili düzeltme kayıtlarını içermektedir. Türk vergi mevzuatı, ana ortaklık olan şirketin bağlı ortaklıkları ve iş ortaklıkları konsolide ettiği finansal tabloları üzerinden vergi beyannamesi vermesine olanak tanımamaktadır. Bu sebeple bu konsolide finansal tablolara yansıtılan vergi karşılıkları, konsolidasyon kapsamına alınan tüm şirketler için ayrı ayrı hesaplanmıştır.

Ertelenen vergi, yükümlülük yöntemi kullanılarak, varlık ve yükümlülüklerin konsolide finansal tablolarda yer alan kayıtlı değerleri ile yasal vergi matrahı hesabında dikkate alınan tutarları arasındaki geçici farklar üzerinden hesaplanır. Ertelenen vergi hesaplanmasında yürürlükteki vergi mevzuatı uyarınca finansal durum tablosu tarihi itibarıyla geçerli bulunan vergi oranları kullanılır.

Ertelenen vergi yükümlülüğü vergilendirilebilir geçici farkların tümü için hesaplanırken, indirilebilir geçici farklardan oluşan ertelenen vergi varlıkları, gelecekte vergiye tabi kar elde etmek suretiyle bu farklardan yararlanmanın kuvvetle muhtemel olması şartıyla hesaplanmaktadır. Bahse konu varlık ve yükümlülükler, ticari ya da mali kar/(zararı) etkilemeyen işleme ilişkin geçici fark, şerefiye veya diğer varlık ve yükümlülüklerin ilk defa finansal tablolara alınmasından (işletme birleşmeleri dışında) kaynaklanıyorsa muhasebeleştirilmez.

Ertelenmiş vergi yükümlülükleri, Grup’un geçici farklılıkların ortadan kalkmasını kontrol edebildiği ve yakın gelecekte bu farkın ortadan kalkma olasılığının düşük olduğu durumlar haricinde, bağlı ortaklık ve iştiraklerdeki yatırımlar ve iş ortaklıklarındaki paylar ile ilişkilendirilen vergilendirilebilir geçici farkların tümü için hesaplanır. Bu tür yatırım ve paylar ile ilişkilendirilen vergilendirilebilir geçici farklardan kaynaklanan ertelenmiş vergi varlıkları, yakın gelecekte vergiye tabi yeterli kar elde etmek suretiyle söz konusu farklardan yararlanmanın kuvvetle muhtemel olması ve gelecekte ilgili farkların ortadan kalkmasının muhtemel olması şartlarıyla hesaplanmaktadır.

Ertelenmiş vergi varlıkları ve yükümlülükleri varlıkların gerçekleşeceği veya yükümlülüklerin yerine getirileceği dönemde geçerli olması beklenen ve finansal durum tablosu tarihi itibarıyla yasallaşmış veya önemli ölçüde yasallaşmış vergi oranları (vergi düzenlemeleri) üzerinden hesaplanır. Ertelenmiş vergi varlıkları ve yükümlülüklerinin hesaplanması sırasında, Grup’un finansal durum tablosu tarihi itibarıyla varlıklarının defter değerini geri kazanması ya da yükümlülüklerini yerine getirmesi için tahmin ettiği yöntemleri veya sonuçları dikkate alınır (Dipnot 22).

Aynı ülkenin vergi mevzuatına tabi olmak şartıyla ve cari vergi varlıklarının cari vergi yükümlülüklerinden mahsup edilmesi konusunda yasal olarak uygulanabilir bir hakkın bulunması durumunda ertelenen vergi varlıkları ve ertelenen vergi yükümlülükleri, karşılıklı olarak birbirinden mahsup edilir (Dipnot 22).

Dönem cari ve ertelenmiş vergisi

Vergi, doğrudan özkaynaklar altında muhasebeleştirilen bir işlemle ilgili olmaması koşuluyla, kar veya zarar tablosuna dahil edilir. Aksi takdirde vergi de ilgili işlemle birlikte özkaynaklar altında muhasebeleştirilir (Dipnot 22).

DİTAŞ DOĞAN YEDEK PARÇA İMALAT VE TEKNİK A.Ş.

30 EYLÜL 2019 TARİHİNDE SONA EREN ARA HESAP DÖNEMİNE AİT KONSOLİDE FİNANSAL TABLOLARA İLİŞKİN DİPNOTLAR

(Tutarlar aksi belirtilmedikçe Türk Lirası ("TL") olarak ifade edilmiştir.)

DİPNOT 2 - FİNANSAL TABLOLARIN SUNUMUNA İLİŞKİN ESASLAR (Devamı)

2.2 Önemli Muhasebe Politikalarının Özeti (Devamı)

Finansal borçlar ve borçlanma maliyetleri

Finansal borçlar, alındıkları tarihlerde, alınan borç tutarından işlem masrafları düşüldükten sonraki değerleriyle kaydedilir. Finansal borçlar, müteakip tarihlerde etkin faiz yöntemiyle hesaplanmış iskonto edilmiş maliyet değeri üzerinden takip edilir. İşlem masrafları düşüldükten sonra kalan tutar ile iskonto edilmiş maliyet değeri arasındaki fark, kar veya zarar tablosuna kredi dönemi süresince finansman maliyeti olarak yansıtılır (Dipnot 4). Özellikle bir varlığın (amaçlandığı şekilde kullanıma ve satışa hazır hale getirilmesi uzun bir süreyi gerektiren varlığı ifade eder) iktisabı, yapımı ya da üretimi ile doğrudan ilişkilendirilebilen borçlanma maliyetlerinin söz konusu varlığın maliyetinin bir parçası olarak aktifleştirilmektedir.

Kıdem tazminatı yükümlülüğü

Kıdem tazminatı karşılığı, Grup'un çalışanlarının İş Kanunu uyarınca emekliye ayrılmasından doğacak gelecekteki olası yükümlülüklerinin tahmini toplam karşılığının aktüeryal varsayımlar uyarınca bugüne indirgenmiş değerini ifade eder (Dipnot 15).

Grup, TMS 19 uyarınca kıdem tazminatı karşılığını aktüer firma tarafından hazırlanan rapor doğrultusunda hesaplamış olup, karşılığa ilişkin tüm aktüeryal kayıp ve kazançları finansal durum tablosu tarihleri itibarıyla diğer kapsamlı kar veya zarar tablosunda muhasebeleştirmiştir.

Karşılıklar, Koşullu Varlık ve Yükümlülükler

Grup'un geçmiş olaylardan kaynaklanan mevcut bir yükümlülüğünün bulunması, yükümlülüğün yerine getirilmesi için ekonomik fayda içeren kaynakların işletmeden çıkışının kuvvetle muhtemel olması ve söz konusu yükümlülük tutarı konusunda güvenilir bir biçimde tahmin yapılabiliyor olması durumunda ilgili yükümlülük, karşılık olarak finansal tablolara alınır.

Koşullu yükümlülükler, ekonomik fayda içeren kaynakların işletmeden çıkma ihtimalinin olup olmadığının tespiti amacıyla sürekli olarak değerlendirmeye tabi tutulur. Koşullu yükümlülük olarak işleme tabi tutulan kalemler için gelecekte ekonomik fayda içeren kaynakların işletmeden çıkma ihtimalinin muhtemel hale gelmesi durumunda, bu koşullu yükümlülük, güvenilir tahminin yapılamadığı durumlar hariç, olasılıktaki değişikliğin meydana geldiği dönemin konsolide finansal tablolarında karşılık olarak kayıtlara alınır.

Grup koşullu yükümlülüklerin muhtemel hale geldiği ancak ekonomik fayda içeren kaynakların tutarı hakkında güvenilir tahminin yapılamaması durumunda ilgili yükümlülüğü dipnotlarında göstermektedir.

Geçmiş olaylardan kaynaklanan ve mevcudiyeti işletmenin tam anlamıyla kontrolünde bulunmayan bir veya daha fazla kesin olmayan olayın gerçekleşip gerçekleşmemesi ile teyit edilecek olan varlık, şarta bağlı varlık olarak değerlendirilir. Ekonomik fayda içeren kaynakların işletmeye girme ihtimalinin yüksek bulunması durumunda şarta bağlı varlıklar finansal tablo dipnotlarında açıklanır.

Karşılık tutarının ödenmesi için kullanılan ekonomik faydaların tamamının ya da bir kısmının üçüncü taraflarca karşılanmasının beklendiği durumlarda tahsil edilecek olan tutar, bu tutarın geri ödemesinin kesin olması ve tutarın güvenilir bir şekilde hesaplanması durumunda, bir varlık olarak muhasebeleştirilir (Dipnot 14).

DİTAŞ DOĞAN YEDEK PARÇA İMALAT VE TEKNİK A.Ş.

30 EYLÜL 2019 TARİHİNDE SONA EREN ARA HESAP DÖNEMİNE AİT KONSOLİDE FİNANSAL TABLOLARA İLİŞKİN DİPNOTLAR

(Tutarlar aksi belirtilmedikçe Türk Lirası ("TL") olarak ifade edilmiştir.)

DİPNOT 2 - FİNANSAL TABLOLARIN SUNUMUNA İLİŞKİN ESASLAR (Devamı)

2.2 Önemli Muhasebe Politikalarının Özeti (Devamı)

Sermaye ve kar payları

Adi paylar, özkaynak olarak sınıflandırılır. Grup, kar payı gelirlerini ilgili kar payı alma hakkının olduğu tarihte konsolide finansal tablolara yansıtmaktadır. Kar payı borçları, kar dağıtımının bir unsuru olarak Genel Kurul tarafından onaylandığı dönemde yükümlülük olarak konsolide finansal tablolara yansıtılır (Dipnot 16).

Gelirlerin kaydedilmesi

Grup, taahhüt edilmiş bir mal veya hizmeti müşterisine devrederek edim yükümlülüğünü yerine getirdiğinde veya getirdikçe hasılatı finansal tablolara alır. Bir varlığın kontrolü müşterinin eline geçtiğinde (veya geçtikçe) varlık devredilmiş olur.

Grup aşağıda yer alan 5 temel prensip doğrultusunda hasılatı finansal tablolara almaktadır:

- Müşteri sözleşmelerinin belirlenmesi,
- Sözleşmelerdeki performans yükümlülüklerinin belirlenmesi,
- Sözleşmelerdeki işlem fiyatının belirlenmesi,
- İşlem fiyatının sözleşmelerdeki performans yükümlülüklerine dağıtılması,
- Her performans yükümlülüğü yerine getirildiğinde hasılatın muhasebeleştirilmesi.

Grup aşağıdaki şartların tamamının karşılanması durumunda müşterisi ile yaptığı bir sözleşmeyi hasılat olarak muhasebeleştirir:

- Sözleşmenin tarafları sözleşmeyi (yazılı, sözlü ya da diğer ticari teamüllere uygun olarak) onaylamış ve kendi edimlerini yerine getirmeyi taahhüt etmiştir,
- Grup, devredilecek mal veya hizmetlerle ilgili her bir tarafın haklarını tanımlayabilmektedir,
- Grup, devredilecek mal veya hizmetler için yapılacak ödeme koşullarını tanımlayabilmektedir,
- Sözleşme özü itibarıyla ticari niteliktedir,
- Grup'un müşteriye devredilecek mal veya hizmetler karşılığı bedel tahsil edecek olması muhtemeldir. Grup, bir bedelin tahsil edilebilirliğinin muhtemel olup olmadığını değerlendirirken, sadece müşterinin bu bedeli vadesinde ödeyebilme kabiliyetini ve buna ilişkin niyetini dikkate alır.

Sözleşme başlangıcında Grup müşteriyle yaptığı sözleşmede taahhüt ettiği mal veya hizmetleri değerlendirir ve müşteriye devretmek için verdiği her bir taahhüdü edim yükümlülüğü olarak aşağıdaki şekilde tanımlar:

- a) Farklı mal veya hizmet (mal veya hizmetler paketi), veya
- b) Büyük ölçüde benzerlik gösteren ve müşteriye devrinde aynı yöntem izlenen bir seri farklı mal veya hizmet

Müşteriyle yapılan bir sözleşmede genellikle müşteriye devretme taahhüdünde bulunduğu mal veya hizmetler açıkça belirtilir. Müşteriyle yapılan bir sözleşmede ticari teamüllerinde, yer alan taahhütleri de, eğer bu taahhütler müşteride şirket tarafından mal veya hizmetin müşteriye devredileceğine dair geçerli bir beklenti yaratıyorsa, ayrı bir edim yükümlülüğü olarak tanımlanır.

DİTAŞ DOĞAN YEDEK PARÇA İMALAT VE TEKNİK A.Ş.

30 EYLÜL 2019 TARİHİNDE SONA EREN ARA HESAP DÖNEMİNE AİT KONSOLİDE FİNANSAL TABLOLARA İLİŞKİN DİPNOTLAR

(Tutarlar aksi belirtilmedikçe Türk Lirası (“TL”) olarak ifade edilmiştir.)

DİPNOT 2 - FİNANSAL TABLOLARIN SUNUMUNA İLİŞKİN ESASLAR (Devamı)

2.2 Önemli Muhasebe Politikalarının Özeti (Devamı)

Grup işlem fiyatını tespit etmek için sözleşme hükümlerini ve ticari teamüllerini dikkate alır. Grup sözleşmelerinde, ciro bazlı indirimler ve iadeler sebebi ile değişken tutarlar olabilmektedir. Sözleşmede taahhüt edilen bedelin değişken bir tutar olması durumunda Grup, müşteriye taahhüt ettiği mal veya hizmetlerin devri karşılığında tahsile hak kazanacağı bedeli tahmin yoluyla belirler. Grup belirsizlik sonradan ortadan kalktığına finansal tablolara alınan kümülatif hasılat tutarında önemli bir iptal olmayacağını kuvvetle muhtemel olması durumunda tahmin ettiği değişken bedel tutarının bir kısmını veya tamamını işlem bedeline dâhil etmektedir. Değişken bedele ilişkin belirsizlik sonradan ortadan kalktığına finansal tablolara alınan kümülatif hasılat tutarında önemli bir iptal işlemi olmayacağını kuvvetle muhtemel olup olmadığını takdir ederken, Grup söz konusu hasılat iptalinin hem gerçekleşme olasılığını hem de büyüklüğünü göz önünde bulundurur.

Müşteriden bir ön ödeme aldıktan sonra işletme, gelecekte mal veya hizmetleri devretme veya devre hazır hale getirmeye ilişkin edim yükümlülüğüne karşılık olarak ön ödeme tutarında bir sözleşme yükümlülüğünü finansal tablolara alır. İşletme söz konusu mal veya hizmetlerin devrini gerçekleştirip dolayısıyla edim yükümlülüğünü yerine getirdiğinde bu sözleşme yükümlülüğünü finansal tablolardan çıkarır (ve hasılat finansal tablolara alınır).

Grup’un müşterilerine sağlamış olduğu “verimlilik indirimi” müşterilerine eğer sözleşmeye girmeselerde elde edemeyecekleri bir hak sunuyorsa “maddi bir hak” sağlamaktadır. Müşteriler, Şirket’ten alacağı bu hakkı 1. yılda peşin ödemiş olacağı için, bu hak tahmin edilir, gerçekleşene kadar bilançoda “sözleşme yükümlülüğü” olarak muhasebeleştirilir ve gerçekleştirilince hasılat olarak finansal tablolara alınır.

Grup, işlem fiyatını her bir edim yükümlülüğüne (ya da farklı mal veya hizmete), müşteriye taahhüt edilen mal veya hizmetlerin devri karşılığı hak etmeyi beklediği bedeli gösteren bir tutarda dağıtmaktadır. Dağıtımın amacına ulaşmak üzere şirket, işlem fiyatını sözleşmede belirlenen her edim yükümlülüğüne, nispi bir müstakil satış fiyatı üzerinden dağıtır. İşlem fiyatını her bir edim yükümlülüğüne nispi bir müstakil satış fiyatı bazında dağıtmak üzere Grup, sözleşmedeki her bir edim yükümlülüğünün temelini oluşturan farklı mal veya hizmetlerin sözleşme başlangıcındaki müstakil satış fiyatını tespit eder ve işlem fiyatını bu müstakil satış fiyatlarına orantılı olarak dağıtır. Bir mal veya hizmetin sözleşmede belirlenmiş fiyatı o mal veya hizmetin müstakil satış fiyatıdır.

Grup, her bir edim yükümlülüğü için sözleşme başlangıcında edim yükümlülüğünü zamanla yerine getirip getirmediğini ya da edim yükümlülüğünün zamanın belli bir anında yerine getirip getirmediğini belirler.

Grup edim yükümlülüğünü zamanın belirli bir anında yerine getirir. Müşterinin taahhüt edilen varlığın kontrolünü ele geçirdiği ve Grup’un edim yükümlülüğünü yerine getirme zamanı tespit edilirken aşağıdaki şartları dikkate almaktadır,

- Varlığa ilişkin tahsil hakkına sahipliği,
- Müşterinin varlığın yasal hakkına sahipliği,
- Varlığın fiziki zilyetliğinin devri,
- Varlığın mülkiyetinin getirdiği önemli risk ve getirilerine sahipliği,
- Müşterinin varlığı kabul etmesi.

DİTAŞ DOĞAN YEDEK PARÇA İMALAT VE TEKNİK A.Ş.

30 EYLÜL 2019 TARİHİNDE SONA EREN ARA HESAP DÖNEMİNE AİT KONSOLİDE FİNANSAL TABLOLARA İLİŞKİN DİPNOTLAR

(Tutarlar aksi belirtilmedikçe Türk Lirası (“TL”) olarak ifade edilmiştir.)

DİPNOT 2 - FİNANSAL TABLOLARIN SUNUMUNA İLİŞKİN ESASLAR (Devamı)

2.2 Önemli Muhasebe Politikalarının Özeti (Devamı)

Gelirlerin kaydedilmesi (Devamı)

Taraflardan biri sözleşmeyi yerine getirdiğinde, işletmenin edimi ile müşterinin ödemesi arasındaki ilişkiye bağlı olarak, işletme, sözleşmeyi bir sözleşme varlığı veya sözleşme yükümlülüğü olarak finansal durum tablosunda gösterir. İşletme bedele ilişkin koşulsuz haklarını bir alacak olarak ayrı şekilde gösterir.

Grup, bir mal veya hizmeti müşteriye devretmeden önce, söz konusu müşterinin bedeli ödemesi veya işletmenin bedeli koşulsuz alacağına bulunması durumunda, sözleşmeyi ödemenin yapıldığı veya ödemenin vadesinin geldiği tarihte (hangisi erken ise o esas alınmak kaydıyla) bir sözleşme yükümlülüğü olarak gösterir. Sözleşme yükümlülüğü, işletmenin müşteriden tahsil ettiği (veya tahsil etmeye hak kazandığı) bedel karşılığında mal veya hizmetleri müşterisine devretme yükümlülüğüdür. Grup, müşteri bedeli ödemedi veya ödemenin vadesi gelmeden önce mal veya hizmetleri müşteriye devrederek edimini yerine getirdiği durumlarda, sözleşmeyi alacak olarak sunulan tutarlar hariç olmak üzere bir sözleşme varlığı olarak gösterir. Sözleşme varlığı, müşteriye devrettiği mal veya hizmetler karşılığında işletmenin bedeli alma hakkıdır. Grup bilançoda aktifleştirdiği sözleşmeye dayalı varlık ve yükümlülüklerini bilançoda netlemeden “sözleşme varlığı” ve “sözleşme yükümlülüğü” hesapları altında muhasebeleşirmektedir. (Dipnot 17)

Tüm bölümler için geçerli olan ana edim yükümlülükleri aşağıdaki gibidir:

Orijinal Ekipman Üretimi

Grup, müşterilerinin istekleri doğrultusunda seri olarak orijinal ekipman üretimi yapmaktadır. Söz konusu ekipmanların kontrolü zamanın belli bir anında müşteriye devredilir.

Orijinal Ekipman Yedek Parça Üretimi

Şirket sözleşme gereği ekipmanların seri üretim süresi sona erdikten sonra ekipmanların yedeklerini bulundurmak ve talep doğrultusunda sağlamak ile yükümlüdür. Bu yedekler de orijinal ekipman üretiminde olduğu gibi zamanın belli bir anında, müşteriye fiziki zilyetlik devredildiğinde muhasebeleşirmektedir.

Finansal bilgilerin bölümlere göre raporlanması

Bu kapsamda Grup’un raporlanabilir tek bir faaliyet bölümü bulunmakta olduğundan bölümlere göre raporlama yapılmamaktadır.

Yabancı para cinsinden işlemler

Yabancı para işlemler ve bakiyeler

Yabancı para işlemler, işlem tarihindeki kurlar kullanılarak fonksiyonel para birimine çevrilir. Bu tür işlemlerden ve yabancı para cinsinden olan parasal varlıkların ve yükümlülüklerin yılsonu kurlarıyla çevriminden doğan yabancı para çevrim gelir ve giderleri, genellikle kar veya zararda muhasebeleştirilir. Eğer nakit akış riskinden korunma amaçlı olarak ve net yatırımın finansal riskten korunma amaçlı olarak ya da yurtdışındaki işletmede bulunan net yatırımın bir parçası olarak değerlendirildiğinde özkaynaklarda kalmaya devam eder.

DİTAŞ DOĞAN YEDEK PARÇA İMALAT VE TEKNİK A.Ş.

30 EYLÜL 2019 TARİHİNDE SONA EREN ARA HESAP DÖNEMİNE AİT KONSOLİDE FİNANSAL TABLOLARA İLİŞKİN DİPNOTLAR

(Tutarlar aksi belirtilmedikçe Türk Lirası (“TL”) olarak ifade edilmiştir.)

DİPNOT 2 - FİNANSAL TABLOLARIN SUNUMUNA İLİŞKİN ESASLAR (Devamı)

2.2 Önemli Muhasebe Politikalarının Özeti (Devamı)

Yabancı para cinsinden işlemler (Devamı)

Borçlanmalar ile ilgili yabancı para çevrim gelir ve giderleri kar veya zarar tablosunda finansal giderler başlığı altında sunulur. Diğer tüm yabancı para çevrim gelirleri ve giderleri kar veya zarar tablosunda net olarak diğer gelir veya diğer giderler başlığı altında sunulur.

Yabancı para cinsinden gerçeğe uygun değerinden ölçülen parasal olmayan kalemler, gerçeğe uygun değer tespit edildiği tarihte geçerli olan döviz kurları kullanılarak çevrilmiştir. Gerçeğe uygun değerden taşınan varlıklar ve yükümlülüklerin çevrim farkları gerçeğe uygun değer kazanç veya kayıplarının bir parçası olarak raporlanır. Örneğin, gerçeğe uygun değeri kar veya zararda tutulan hisse senetleri gibi, parasal olmayan varlıkların ve yükümlülüklerin çevrim farkları kar veya zarar tablosunda gerçeğe uygun değer kazanç veya kayıplarının bir parçası olarak ve satılmaya hazır finansal varlıklar olarak sınıflandırılan hisse senetleri gibi parasal olmayan varlıkların çevrim farkları diğer kapsamlı gelirlerde muhasebeleştirilir.

Grup şirketleri

Raporlama para biriminden farklı bir fonksiyonel para birimine sahip olan yabancı operasyonların finansal pozisyon ve sonuçları (yüksek enflasyonlu bir ekonominin para birimi olan hiç biri) raporlama para birimine aşağıdaki gibi çevrilir:

- Sunulan her bir finansal durum tablosu için varlıklar ve yükümlülükler finansal durum tablosu tarihindeki kapanış kurundan çevrilir,
- Her bir kar veya zarar tablosu ve diğer kapsamlı gelir tablosu işlem tarihlerindeki ortalama kurlardan çevrilir (İşlem tarihine esas kurların birikimli etkisi makul bir tahmin olmadığı sürece, bu durumda gelir ve gider işlem tarihinde çevrilir), ve
- Tüm sonuçlanan çevrim farkları diğer kapsamlı gelirlerden muhasebeleştirilir.

Grup’un yurtdışı faaliyetlerinin önemli bir bölümünü gerçekleştirdiği Amerika, Rusya ve Çin ülkelerinin 30 Eylül 2019 ve 31 Aralık 2018 tarihleri itibarıyla yabancı para birimleri ve TL karşılığı değerleri aşağıda sunulmuştur:

	Para Birimi	30 Eylül 2019	31 Aralık 2018
Amerika Birleşik Devletleri	ABD DOLARI	5,6591	5,2609
Rusya	RUBLE	0,0874	0,0753
Çin Halk Cumhuriyeti	ÇİN YUANI	0,7897	0,7620

Pay başına kazanç/(kayıp)

Konsolide kar veya zarar tablosunda belirtilen pay başına kar/(zarar), dönem net kar/(zarar)’nın, dönem boyunca piyasada bulunan payların ağırlıklı ortalama sayısına bölünmesi ile bulunur.

Türkiye’de şirketler sermayelerini geçmiş yıl karlarından ve diğer dağıtılabilir yedeklerden dağıttıkları “bedelsiz pay” yolu ile artırmaktadırlar. Bu tip “bedelsiz pay” dağıtımları, pay başına kazanç hesaplamalarında, finansal tablolarda sunulan tüm dönemlerde ihraç edilmiş pay gibi değerlendirilir. Buna göre bu hesaplamalarda kullanılan ağırlıklı ortalama pay sayısı, geçmişteki pay dağıtımları da dikkate alınmak suretiyle bulunmuştur (Dipnot 23).

DİTAŞ DOĞAN YEDEK PARÇA İMALAT VE TEKNİK A.Ş.

30 EYLÜL 2019 TARİHİNDE SONA EREN ARA HESAP DÖNEMİNE AİT KONSOLİDE FİNANSAL TABLOLARA İLİŞKİN DİPNOTLAR

(Tutarlar aksi belirtilmedikçe Türk Lirası (“TL”) olarak ifade edilmiştir.)

DİPNOT 2 - FİNANSAL TABLOLARIN SUNUMUNA İLİŞKİN ESASLAR (Devamı)

2.2 Önemli Muhasebe Politikalarının Özeti (Devamı)

Devlet teşvik ve yardımları

Devlet teşviki, işletmenin teşvikin elde edilmesi için gerekli koşulları yerine getireceğine ve teşvikin elde edileceğine dair makul bir güvence olmadan finansal tablolara yansıtılmaz.

Devlet teşvikleri, bu teşviklerle karşılanması amaçlanan maliyetlerin gider olarak muhasebeleştirildiği dönemler boyunca sistematik şekilde kâr veya zarara yansıtılır. Bir finansman aracı olan devlet teşvikleri, finanse ettikleri harcama kalemini netleştirmek amacıyla kâr veya zararda muhasebeleştirilmek yerine, kazanılmamış gelir olarak finansal durum tablosu ile ilişkilendirilmeli ve ilgili varlıkların ekonomik ömrü boyunca sistematik şekilde kâr veya zarara yansıtılmalıdır.

Önceden gerçekleşmiş gider veya zararları karşılamak ya da işletmeye gelecekte herhangi bir maliyet gerektirmeksizin acil finansman desteği sağlamak amacıyla verilen devlet teşvikleri, tahsil edilebilir hale geldiği dönemde kâr ya da zararda muhasebeleştirilir.

Devletten piyasa faiz oranından düşük bir oranla alınan kredinin faydası, devlet teşviki olarak kabul edilir. Düşük faiz oranının yarattığı fayda, kredinin başlangıçtaki defter değeri ile elde edilen kazanımlar arasındaki fark olarak ölçülür (Dipnot 13).

Raporlama döneminden sonraki olaylar

Grup, raporlama döneminden sonraki düzeltme gerektiren olayların ortaya çıkması durumunda, finansal tablolara alınan tutarları bu yeni duruma uygun şekilde düzeltir.

Raporlama döneminden sonra ortaya çıkan hususların düzeltme gerektirmeyen hususlar olması halinde konsolide finansal tablo dipnotlarında açıklama yapılır (Dipnot 27).

Nakit akış tablosu

Nakit akış tablosunda, döneme ilişkin nakit akışları işletme, yatırım ve finansman faaliyetlerine dayalı nakit akışları şeklinde sınıflandırılarak raporlanır.

İşletme faaliyetlerinde kullanılan nakit akışları, Grup’un faaliyetlerinden kaynaklanan nakit akışlarını gösterir.

Yatırım faaliyetleriyle ilgili nakit akışları, Grup’un yatırım faaliyetlerinde (sabit yatırımlar ve finansal yatırımlar) kullandığı ve elde ettiği nakit akışlarını gösterir.

Finansman faaliyetlerine ilişkin nakit akışları, Grup’un finansman faaliyetlerinde kullandığı kaynakları ve bu kaynakların geri ödemelerini gösterir.

Hazır değerler, nakit para, vadesiz mevduat ve satın alım tarihinden itibaren vadeleri 3 ay veya 3 aydan daha az olan, hemen nakde çevrilebilecek olan ve önemli tutarda değer değişikliği riskini taşımayan yüksek likiditeye sahip diğer kısa vadeli yatırımlardır.

DİTAŞ DOĞAN YEDEK PARÇA İMALAT VE TEKNİK A.Ş.

30 EYLÜL 2019 TARİHİNDE SONA EREN ARA HESAP DÖNEMİNE AİT KONSOLİDE FİNANSAL TABLOLARA İLİŞKİN DİPNOTLAR

(Tutarlar aksi belirtilmedikçe Türk Lirası ("TL") olarak ifade edilmiştir.)

DİPNOT 2 - FİNANSAL TABLOLARIN SUNUMUNA İLİŞKİN ESASLAR (Devamı)

2.3 Önemli Muhasebe Tahminleri, Varsayımları ve Kararları

Konsolide finansal tabloların hazırlanmasında Grup yönetiminin, raporlanan varlık ve yükümlülük tutarlarını etkileyecek, finansal durum tablosu tarihi itibari ile muhtemel yükümlülük ve taahhütleri ve raporlama dönemi itibarıyla gelir ve gider tutarlarını belirleyen değerlendirmeler, varsayımlar ve tahminler yapması gerekmektedir. Gerçekleşmiş sonuçlar tahminlerden farklı olabilmektedir. Tahminler düzenli olarak gözden geçirilmekte, gerekli düzeltmeler yapılmakta ve gerçekleştikleri dönemde kar veya zarar tablosuna yansıtılmaktadırlar.

Konsolide finansal tablolara yansıtılan tutarlar üzerinde önemli derecede etkisi olabilecek finansal durum tablosu tarihinde var olan veya ileride gerçekleşebilecek tahminlerin esas kaynakları göz önünde bulundurularak yapılan varsayımların başlıcaları aşağıdaki gibidir:

- Grup vergiye esas yasal finansal tabloları ile Kamu Gözetimi Muhasebe ve Denetim Standartları Kurumu ("KGK") tarafından yayımlanan Türkiye Muhasebe Standartları'na ("TMS") göre hazırlanmış finansal tabloları arasındaki farklılıklardan kaynaklanan geçici zamanlama farkları için ertelenmiş vergi varlığı ve yükümlülüğü muhasebeleştirilmektedir. Ertelenmiş vergi varlıklarının kısmen ya da tamamen geri kazanılabilir tutarı mevcut koşullar altında tahmin edilmiştir. Değerlendirme sırasında, gelecekteki kar projeksiyonları, kullanılmamış zararların ve diğer vergi varlıklarının son kullanılacağı tarihler ve vergi mevzuatı kapsamında uygulanabilir yaklaşımlar göz önünde bulundurulmuştur.
- Grup yönetimi maddi ve maddi olmayan varlıkların faydalı ekonomik ömürlerinin belirlenmesinde teknik ekibinin tecrübeleri doğrultusunda varsayımlarda bulunmuştur.
- Kıdem tazminatı yükümlülüğü, iskonto oranları, gelecekteki maaş artışları ve çalışanların ayrılma oranlarını içeren birtakım varsayımlara dayalı aktüeryal hesaplamalar Grup yönetimi tarafından aktüeryal firmaları aracılığıyla belirlenmektedir.
- Grup, ödenmesi gereken tutarları tahsil edemeyecek olduğunu gösteren bir durumun söz konusu olması halinde ticari alacaklar içinde bir şüpheli alacak karşılığı oluşturur. Söz konusu bu karşılığın tutarı, alacağın kayıtlı değeri ile tahsili mümkün tutar arasındaki farktır.

DİPNOT 3 - NAKİT VE NAKİT BENZERLERİ

	30 Eylül 2019	31 Aralık 2018
Kasa	-	1.515
Bankalar		
-Vadesiz mevduatlar	1.519.884	2.776.156
Toplam	1.519.884	2.777.671

DİTAŞ DOĞAN YEDEK PARÇA İMALAT VE TEKNİK A.Ş.

30 EYLÜL 2019 TARİHİNDE SONA EREN ARA HESAP DÖNEMİNE AİT KONSOLİDE FİNANSAL TABLOLARA İLİŞKİN DİPNOTLAR

(Tutarlar aksi belirtilmedikçe Türk Lirası ("TL") olarak ifade edilmiştir.)

DİPNOT 3 - NAKİT VE NAKİT BENZERLERİ (Devamı)

30 Eylül 2019, 31 Aralık 2018, 30 Eylül 2018 ve 31 Aralık 2017 tarihleri itibarıyla nakit akış tablolarında yer alan nakit ve nakit benzeri değerlerin detayı aşağıdadır:

	30 Eylül 2019	31 Aralık 2018	30 Eylül 2018	31 Aralık 2017
Nakit ve nakit benzeri değerler	1.519.884	2.777.671	2.818.190	5.466.229
Eksi: Faiz tahakkukları	-	-	-	(2.103)
Toplam	1.519.884	2.777.671	2.818.190	5.464.126

DİPNOT 4 - KISA VE UZUN VADELİ BORÇLANMALAR

30 Eylül 2019 ve 31 Aralık 2018 tarihleri itibarıyla banka kredileri ve kiralama işlemlerinden oluşan kısa ve uzun vadeli borçlanmalara ilişkin detaylar aşağıda yer almaktadır:

Borçlanmalar

	30 Eylül 2019	31 Aralık 2018
Banka kredileri	17.457.268	22.791.970
Kiralama işlemlerinden borçlar	2.179.054	-
Toplam	19.636.322	22.791.970

Kısa vadeli borçlanmalar

	30 Eylül 2019	31 Aralık 2018
Kısa vadeli banka kredileri	2.782.620	3.616.800
Kiralama işlemlerinden borçlar - ilişkili olmayan taraflar	1.544	-
Toplam	2.784.164	3.616.800

Uzun vadeli borçlanmaların kısa vadeli kısımları

	30 Eylül 2019	31 Aralık 2018
Uzun vadeli banka kredilerinin kısa vadeli kısımları	5.180.973	6.846.614
Kiralama işlemlerinden borçlar - ilişkili taraflar	432.058	-
Toplam	5.613.031	6.846.614

Uzun vadeli borçlanmalar

	30 Eylül 2019	31 Aralık 2018
Uzun vadeli banka kredileri	9.493.675	12.328.556
Kiralama işlemlerinden borçlar - ilişkili taraflar	1.745.452	-
Toplam	11.239.127	12.328.556

DİTAŞ DOĞAN YEDEK PARÇA İMALAT VE TEKNİK A.Ş.

30 EYLÜL 2019 TARİHİNDE SONA EREN ARA HESAP DÖNEMİNE AİT KONSOLİDE FİNANSAL TABLOLARA İLİŞKİN DİPNOTLAR

(Tutarlar aksi belirtilmedikçe Türk Lirası ("TL") olarak ifade edilmiştir.)

DİPNOT 4 - KISA VE UZUN VADELİ BORÇLANMALAR (Devamı)

Kiralama işlemlerinden borçlanmaların hareket tablosu aşağıdaki gibidir.

	2019
1 Ocak	291.755
Dönem içi girişler	1.908.244
Ödemeler	(190.723)
Faiz giderleri (Dipnot 21)	165.183
Kur farkları	4.595
30 Eylül	2.179.054

30 Eylül 2019 ve 31 Aralık 2018 tarihleri itibarıyla uzun vadeli banka kredilerinin ve kiralama işlemlerinin geri ödeme planı aşağıda belirtilmiştir:

Uzun vadeli borçlanmalar

	30 Eylül 2019	31 Aralık 2018
1-2 yıl içerisinde ödenecek	4.750.524	4.396.808
2-3 yıl içerisinde ödenecek	3.955.488	3.391.901
3-4 yıl içerisinde ödenecek	2.215.760	3.391.901
5 yıl ve üzeri	317.355	1.147.946
Toplam	11.239.127	12.328.556

30 Eylül 2019 ve 31 Aralık 2018 tarihleri itibarıyla tedarikçilere ödenecek finansal borçlar hariç Grup'un sabit ve değişken faizli finansal borçlarının dağılımı aşağıdaki gibidir:

	30 Eylül 2019	31 Aralık 2018
Sabit faizli finansal borçlar (Dipnot 26)	4.961.674	3.616.800
Değişken faizli finansal borçlar (Dipnot 26)	14.674.648	19.175.170
Toplam	19.636.322	22.791.970

30 Eylül 2019 ve 31 Aralık 2018 tarihleri itibarıyla banka kredileri ve kiralama işlemlerinden borçların detayları aşağıda sunulmuştur:

a) **Banka kredileri**

	Orijinal para cinsi		Yıllık faiz oranı (%)		TL karşılığı	
	30 Eylül 2019	31 Aralık 2018	30 Eylül 2019	31 Aralık 2018	30 Eylül 2019	31 Aralık 2018
Avro	2.823.156	3.781.017	2,00-2,63	2,00-2,63	17.457.268	22.791.970
					17.457.268	22.791.970

Grup tarafından kullanılan Avro cinsinden kredilerin faiz oranları Libor+%2,00 ile Libor+%2,63 arasında değişmektedir (31 Aralık 2018: Libor+%2,00 ile Libor+%2,63 arasında değişmektedir).

DİTAŞ DOĞAN YEDEK PARÇA İMALAT VE TEKNİK A.Ş.

30 EYLÜL 2019 TARİHİNDE SONA EREN ARA HESAP DÖNEMİNE AİT KONSOLİDE FİNANSAL TABLOLARA İLİŞKİN DİPNOTLAR

(Tutarlar aksi belirtilmedikçe Türk Lirası ("TL") olarak ifade edilmiştir.)

DİPNOT 4 - KISA VE UZUN VADELİ BORÇLANMALAR (Devamı)

b) İlişkili olmayan taraflardan kiralama işlemlerinden borçlar

	Orijinal para cinsi		TL karşılığı	
	30 Eylül 2019	31 Aralık 2018	30 Eylül 2019	31 Aralık 2018
Avro	250	-	1.544	-
			1.544	-

c) İlişkili taraflardan kiralama işlemlerinden borçlar

	Orijinal para cinsi		TL karşılığı	
	30 Eylül 2019	31 Aralık 2018	30 Eylül 2019	31 Aralık 2018
Avro	28.973	-	179.157	-
TL	1.998.353	-	1.998.353	-
			2.177.510	-

30 Eylül 2019 ve 31 Aralık 2018 tarihleri itibarıyla net finansal borç mutabakatı aşağıdaki gibidir:

	30 Eylül 2019	31 Aralık 2018
Nakit ve nakit benzerleri (Dipnot 3)	1.519.884	2.777.671
Kısa vadeli borçlanmalar	(8.397.195)	(10.463.414)
Uzun vadeli borçlanmalar	(11.239.127)	(12.328.556)
	(18.116.438)	(20.014.299)

	Kısa vadeli borçlanmalar	Uzun vadeli borçlanmalar	Nakit ve nakit benzerleri	Net finansal borç
1 Ocak 2019 itibarıyla bakiyeler	(10.463.414)	(12.328.556)	2.777.671	(20.014.299)
TFRS 16 geçiş etkisi	(433.602)	(1.745.452)	-	(2.179.054)
Nakit akış etkisi	3.056.054	3.365.126	(1.688.689)	4.732.491
Yabancı para düzeltmeleri	(444.786)	(530.245)	430.902	(544.129)
Faiz tahakkukları, net	(111.447)	-	-	(111.447)

30 Eylül 2019 itibarıyla bakiyeler	(8.397.195)	(11.239.127)	1.519.884	(18.116.438)
------------------------------------	-------------	--------------	-----------	--------------

	Kısa vadeli borçlanmalar	Uzun vadeli borçlanmalar	Nakit ve nakit benzerleri	Net finansal borç
1 Ocak 2018 itibarıyla bakiyeler	(11.199.086)	(14.291.781)	5.464.126	(20.026.741)
Nakit akış etkisi	(5.229.067)	3.313.396	(2.777.689)	(4.693.360)
Yabancı para düzeltmeleri	(640.902)	(5.390.963)	131.753	(5.900.112)
Faiz tahakkukları, net	(218.247)	-	-	(218.247)

30 Eylül 2018 itibarıyla bakiyeler	(17.287.302)	(16.369.348)	2.818.190	(30.838.460)
------------------------------------	--------------	--------------	-----------	--------------

DİTAŞ DOĞAN YEDEK PARÇA İMALAT VE TEKNİK A.Ş.

30 EYLÜL 2019 TARİHİNDE SONA EREN ARA HESAP DÖNEMİNE AİT KONSOLİDE FİNANSAL TABLOLARA İLİŞKİN DİPNOTLAR

(Tutarlar aksi belirtilmedikçe Türk Lirası (“TL”) olarak ifade edilmiştir.)

DİPNOT 4 - KISA VE UZUN VADELİ BORÇLANMALAR (Devamı)

Kiralama işlemlerinden borçların vade ve faiz bilgileri aşağıda sunulmuştur;

	30 Eylül 2019		Türk Lirası
	Vade	Faiz oranı (%) (*)	
İlişkili taraflardan kiralama işlemlerinden uzun vadeli borçlanmaların kısa vadeli kısımları (Dipnot 24)	1 Eylül 2020	10,20 - 22,55	432.058
İlişkili olmayan taraflardan kiralama işlemlerinden kısa vadeli borçlar	1 Kasım 2019	10,20	1.544
İlişkili taraflardan kiralama işlemlerinden uzun vadeli borçlanmalar (Dipnot 24)	1 Ekim 2020 - 1 Haziran 2024	10,20 - 22,55	1.745.452
			2.179.054

(*) Grup'un iç borçlanma oranını ifade etmektedir.

DİPNOT 5 - TİCARİ ALACAK VE BORÇLAR

İlişkili olmayan taraflardan kısa vadeli ticari alacaklar:

	30 Eylül 2019	31 Aralık 2018
Ticari alacaklar	27.509.204	25.725.973
Vadeli senetler ve çekler	385.770	-
Vadeli satışlardan kaynaklanan kazanılmamış finansman geliri (-)	(579.052)	(430.699)
Şüpheli ticari alacak karşılığı (-)	(885.099)	(885.099)
Toplam	26.430.823	24.410.175

30 Eylül 2019 ve 31 Aralık 2018 tarihleri itibarıyla vadeli alacakların vadesi altı aydan kısadır. Grup'un TL, Avro ve ABD Doları cinsinden olan ticari alacaklarına ilişkin vadeli satışlardan kaynaklanan kazanılmamış vade farkı geliri hesaplamasında uygulanan yıllık iskonto oranları sırasıyla TL %25,82, ABD Doları %4,85 ve Avro %2,76'dır (31 Aralık 2018: TL: %23,59, ABD Doları %4,82 ve Avro %2,92). Bu yöntemde kullanılan ve bileşik faiz esasıyla belirlenen oran “etkin faiz oranı” olarak adlandırılmakta olup; söz konusu oran Türkiye Cumhuriyet Merkez Bankası verileri dikkate alınarak belirlenmiştir. Finansal durum tablosu tarihi itibarıyla vadesi geçmemiş alacakların ağırlıklı ortalama vadesi 86 gündür (31 Aralık 2018: 85 gün).

Ticari alacaklardaki risklerin niteliği ve düzeyine ilişkin açıklamalar Dipnot 26'da verilmiştir.

Şüpheli ticari alacak karşılığının dönemler içindeki hareketi aşağıdaki gibidir:

	2019	2018
1 Ocak	(885.099)	(1.020.599)
Konusu kalmayan karşılıklar (Dipnot 20)	-	116.500
30 Eylül	(885.099)	(904.099)

DİTAŞ DOĞAN YEDEK PARÇA İMALAT VE TEKNİK A.Ş.

30 EYLÜL 2019 TARİHİNDE SONA EREN ARA HESAP DÖNEMİNE AİT KONSOLİDE FİNANSAL TABLOLARA İLİŞKİN DİPNOTLAR

(Tutarlar aksi belirtilmedikçe Türk Lirası ("TL") olarak ifade edilmiştir.)

DİPNOT 5 - TİCARİ ALACAK VE BORÇLAR (Devamı)

İlişkili olmayan taraflara kısa vadeli ticari borçlar:

	30 Eylül 2019	31 Aralık 2018
Ticari borçlar	23.584.852	16.125.402
Borç senetleri	-	1.698.729
Vadeli alımlardan kaynaklanan gerçekleşmemiş finansman gideri (-)	(744.361)	(644.118)
Toplam	22.840.491	17.180.013

30 Eylül 2019 tarihi itibarıyla ticari borçların ortalama vadesi 80 gündür (31 Aralık 2018: 82). Grup'un TL, Avro ve ABD Doları cinsinden olan ticari borçlarına ilişkin vadeli alımlardan kaynaklanan ertelenmiş finansman gideri hesaplanmasında uygulanan yıllık iskonto oranları sırasıyla yıllık bileşik TL %25,82, ABD Doları %4,85 ve Avro %2,76'dır (31 Aralık 2018: TL %23,59, ABD Doları %4,82 ve Avro %2,92). Bu yöntemde kullanılan ve bileşik faiz esasıyla belirlenen oran "etkin faiz oranı" olarak adlandırılmakta olup; söz konusu oran Türkiye Cumhuriyet Merkez Bankası verileri dikkate alınarak belirlenmiştir.

DİPNOT 6 - DİĞER ALACAK VE BORÇLAR

a) İlişkili olmayan taraflardan kısa vadeli diğer alacaklar:

	30 Eylül 2019	31 Aralık 2018
Personelden alacaklar	145.387	98.374
Verilen depozito ve teminatlar	13.299	12.363
Diğer (*)	52.600	4.852
Toplam	211.286	115.589

(*) Vergi dairesinden alacaklardan oluşmaktadır.

b) İlişkili olmayan taraflardan uzun vadeli diğer alacaklar:

	30 Eylül 2019	31 Aralık 2018
Verilen depozito ve teminatlar	20.144	17.580
Toplam	20.144	17.580

c) İlişkili olmayan taraflara kısa vadeli diğer borçlar:

	30 Eylül 2019	31 Aralık 2018
Ödenecek vergi ve fonlar	82.463	54.696
Diğer (*)	30.697	31.626
Toplam	113.160	86.322

(*) Personel sendika aidatlarından kaynaklanan borçlardan oluşmaktadır.

DİTAŞ DOĞAN YEDEK PARÇA İMALAT VE TEKNİK A.Ş.

30 EYLÜL 2019 TARİHİNDE SONA EREN ARA HESAP DÖNEMİNE AİT KONSOLİDE FİNANSAL TABLOLARA İLİŞKİN DİPNOTLAR

(Tutarlar aksi belirtilmedikçe Türk Lirası ("TL") olarak ifade edilmiştir.)

DİPNOT 7 - STOKLAR

	30 Eylül 2019	31 Aralık 2018
İlk madde ve malzemeler	7.551.305	10.163.015
Yarı mamuller	4.864.833	4.484.897
Mamuller	6.251.050	6.552.984
Yoldaki mallar	-	580.782
Ticari mallar	20.121	20.130
	18.687.309	21.801.808
Stok değer düşüklüğü karşılığı (-)	(324.625)	(379.756)
Toplam	18.362.684	21.422.052

Dönem içinde giderleştirilen ilk madde ve malzemeler 36.606.261 TL (1 Ocak - 30 Eylül 2018: 35.074.194 TL) tutarındadır (Dipnot 17).

Stok değer düşüklüğü karşılığının dönemler içindeki hareketi aşağıdaki gibidir:

	2019	2018
1 Ocak	379.756	250.415
Dönem içindeki artış	-	218.443
Konusu kalmayan karşılıklar	(55.131)	-
30 Eylül	324.625	468.858

Önceki dönemde tespit edilen hareketsiz stokların cari dönemde kullanılması ve/veya elden çıkartılması halinde bu tutarlar konusu kalmayan karşılıklar olarak muhasebeleştirilmektedir.

DİPNOT 8 - PEŞİN ÖDENMİŞ GİDERLER VE ERTELENMİŞ GELİRLER

Kısa vadeli peşin ödenmiş giderler

	30 Eylül 2019	31 Aralık 2018
Gelecek aylara ait giderler	1.250.306	202.599
Stok alımı için verilen sipariş avansları	753.660	702.906
İş avansları	-	784
Toplam	2.003.966	906.289

DİTAŞ DOĞAN YEDEK PARÇA İMALAT VE TEKNİK A.Ş.

30 EYLÜL 2019 TARİHİNDE SONA EREN ARA HESAP DÖNEMİNE AİT KONSOLİDE FİNANSAL TABLOLARA İLİŞKİN DİPNOTLAR

(Tutarlar aksi belirtilmedikçe Türk Lirası ("TL") olarak ifade edilmiştir.)

DİPNOT 8 - PEŞİN ÖDENMİŞ GİDERLER VE ERTELENMİŞ GELİRLER (Devamı)

Uzun vadeli peşin ödenmiş giderler

	30 Eylül 2019	31 Aralık 2018
Sabit kıymet alımı için verilen sipariş avansları	303.991	636.348
Gelecek yıllara ait giderler	196.998	-
Toplam	500.989	636.348

Kısa vadeli ertelenmiş gelirler

	30 Eylül 2019	31 Aralık 2018
Alınan sipariş avansları	338.449	856.246
Gelecek aylara ait gelirler (*)	117.170	74.093
Toplam	455.619	930.339

(*) Türkiye Metal Sanayicileri Sendikası ("MESS") teşvik primlerinden oluşmaktadır.

DİPNOT 9 - DİĞER DÖNEN VARLIKLAR

Diğer dönen varlıklar

	30 Eylül 2019	31 Aralık 2018
KDV alacakları (*)	1.481.048	1.177.021
Personel avansları	8.184	9.907
Diğer	-	3.184
Toplam	1.489.232	1.190.112

(*) KDV alacaklarının 1.481.048 TL (31 Aralık 2018: 1.177.021 TL) tutarındaki kısmı mahsup işlemi için uygun hale gelmiştir. Sosyal Güvenlik Kurumu dahil olmak üzere kamu kurum ve kuruluşlarına yapılacak ödemelerden mahsup edilecektir.

DİPNOT 10 - KULLANIM HAKKI VARLIKLARI

Kullanım hakkı varlıklarının dönemler içerisindeki hareketleri aşağıda gösterilmiştir:

	1 Ocak 2019	İlaveler	Çıkışlar	Transferler	30 Eylül 2019
Maliyet - Taşıt araçları	292.700	-	-	-	292.700
Maliyet - Depo	15.276	-	-	-	15.276
Maliyet - Ofis	-	1.908.244	-	-	1.908.244
Birikmiş itfa payı - Taşıt araçları	-	(122.198)	-	-	(122.198)
Birikmiş itfa payı - Depo	-	(12.498)	-	-	(12.498)
Birikmiş itfa payı - Ofis	-	(125.131)	-	-	(125.131)
	307.976	1.648.417	-	-	1.956.393

30 Eylül 2019 tarihinde sona eren ara hesap dönemine ilişkin depo ve taşıt araçları amortisman gideri satışların maliyeti altında, ofis amortisman gideri ise genel yönetim giderleri altında muhasebeleşmektedir (Dipnot 17).

DİTAŞ DOĞAN YEDEK PARÇA İMALAT VE TEKNİK A.Ş.**30 EYLÜL 2019 TARİHİNDE SONA EREN ARA HESAP DÖNEMİNE AİT
KONSOLİDE FİNANSAL TABLOLARA İLİŞKİN DİPNOTLAR**

(Tutarlar aksi belirtilmedikçe Türk Lirası ("TL") olarak ifade edilmiştir.)

DİPNOT 11 - MADDİ DURAN VARLIKLAR

	1 Ocak 2019	İlaveler	Çıkışlar	Transferler	30 Eylül 2019
Maliyet:					
Arsa	132.531	-	-	-	132.531
Yeraltı ve yerüstü düzenleri	2.897.896	32.651	-	-	2.930.547
Binalar	10.719.005	67.790	-	-	10.786.795
Makine ve teçhizatlar	50.133.274	1.177.075	-	-	51.310.349
Motorlu araçlar	168.102	-	-	-	168.102
Mobilya ve demirbaşlar	4.854.091	79.464	-	87.581	5.021.136
Yapılmakta olan yatırımlar	2.935.718	4.292.885	-	(87.581)	7.141.022
	71.840.617	5.649.865	-	-	77.490.482
Birikmiş amortisman:					
Yeraltı ve yerüstü düzenleri	2.142.740	96.703	-	-	2.239.443
Binalar	4.229.849	176.535	-	-	4.406.384
Makine ve teçhizatlar	32.025.803	2.644.388	-	-	34.670.191
Motorlu araçlar	53.735	24.309	-	-	78.044
Mobilya ve demirbaşlar	3.694.586	357.780	-	-	4.052.366
	42.146.713	3.299.715	-	-	45.446.428
Net defter değeri	29.693.904				32.044.054
	1 Ocak 2018	İlaveler	Çıkışlar	Transferler	30 Eylül 2018
Maliyet:					
Arsa	132.531	-	-	-	132.531
Yeraltı ve yerüstü düzenleri	2.872.259	25.637	-	-	2.897.896
Binalar	10.719.005	-	-	-	10.719.005
Makine ve teçhizatlar	47.545.589	1.931.799	-	52.460	49.529.848
Motorlu araçlar	60.032	-	-	-	60.032
Mobilya ve demirbaşlar	4.791.272	68.500	(1.190)	-	4.858.582
Diğer maddi duran varlıklar	-	-	-	751.029	751.029
Yapılmakta olan yatırımlar	871.178	2.072.906	-	(803.489)	2.140.595
	66.991.866	4.098.842	(1.190)	-	71.089.518
Birikmiş amortisman:					
Yeraltı ve yerüstü düzenleri	2.015.616	95.560	-	-	2.111.176
Binalar	3.996.858	174.746	-	-	4.171.604
Makine ve teçhizatlar	28.666.656	2.490.785	-	-	31.157.441
Motorlu araçlar	38.051	10.412	-	-	48.463
Mobilya ve demirbaşlar	3.088.029	466.433	(1.058)	-	3.553.404
Diğer maddi duran varlıklar	-	62.959	-	-	62.959
	37.805.210	3.300.895	(1.058)	-	41.105.047
Net defter değeri	29.186.656				29.984.471

DİTAŞ DOĞAN YEDEK PARÇA İMALAT VE TEKNİK A.Ş.

30 EYLÜL 2019 TARİHİNDE SONA EREN ARA HESAP DÖNEMİNE AİT KONSOLİDE FİNANSAL TABLOLARA İLİŞKİN DİPNOTLAR

(Tutarlar aksi belirtilmedikçe Türk Lirası ("TL") olarak ifade edilmiştir.)

DİPNOT 11 - MADDİ DURAN VARLIKLAR (Devamı)

30 Eylül 2019 tarihinde sona eren ara hesap dönemine ilişkin amortisman giderlerinin 3.014.751 TL (30 Eylül 2018: 2.873.525 TL) tutarındaki kısmı satışların maliyetine (Dipnot 17), 255.944 TL (30 Eylül 2018: 272.453 TL) tutarındaki kısmı genel yönetim giderlerine, 11.113 TL tutarındaki kısmı pazarlama giderlerine (30 Eylül 2018: 11.479 TL) ve 17.907 TL tutarındaki kısmı araştırma ve geliştirme giderlerine (30 Eylül 2018: 143.438 TL) (Dipnot 18) yansıtılmıştır.

30 Eylül 2019 ve 31 Aralık 2018 tarihleri itibarıyla maddi duran varlıklar üzerinde ipotek yoktur.

30 Eylül 2019 ve 31 Aralık 2018 tarihleri itibarıyla finansal kiralama yoluyla elde edilen maddi duran varlık bulunmamaktadır.

DİPNOT 12 - MADDİ OLMAYAN DURAN VARLIKLAR

	1 Ocak 2019	İlaveler	Transferler	30 Eylül 2019
Maliyet:				
Haklar	2.787.976	158.385	-	2.946.361
Geliştirme giderleri	751.029	-	-	751.029
Diğer maddi olmayan duran varlıklar	314.172	-	-	314.172
	3.853.177	158.385	-	4.011.562
Birikmiş itfa payları:				
Haklar	2.561.753	75.181	-	2.636.934
Geliştirme giderleri	87.995	112.723	-	200.718
Diğer maddi olmayan duran varlıklar	196.063	57.510	-	253.573
	2.845.811	245.414	-	3.091.225
Net defter değeri	1.007.366			920.337
	1 Ocak 2018	İlaveler	Transferler	30 Eylül 2018
Maliyet:				
Haklar	2.559.251	228.725	-	2.787.976
Diğer maddi olmayan duran varlıklar	314.172	-	-	314.172
	2.873.423	228.725	-	3.102.148
Birikmiş itfa payları:				
Haklar	2.461.704	65.091	-	2.526.795
Diğer maddi olmayan duran varlıklar	112.903	62.372	-	175.275
	2.574.607	127.463	-	2.702.070
Net defter değeri	298.816			400.078

30 Eylül 2019 ve 2018 tarihlerinde sona eren ara hesap dönemlerine ilişkin itfa payları genel yönetim giderlerine yansıtılmıştır (Dipnot 18).

DİTAŞ DOĞAN YEDEK PARÇA İMALAT VE TEKNİK A.Ş.

30 EYLÜL 2019 TARİHİNDE SONA EREN ARA HESAP DÖNEMİNE AİT KONSOLİDE FİNANSAL TABLOLARA İLİŞKİN DİPNOTLAR

(Tutarlar aksi belirtilmedikçe Türk Lirası ("TL") olarak ifade edilmiştir.)

DİPNOT 13 - DEVLET TEŞVİK VE YARDIMLARI

Grup, Sosyal Sigortalar ve Genel Sağlık Sigortası Kanunu (5510 No'lu Kanun) kapsamında sigorta primi teşviği, (56486 No'lu Kanun) bölgesel teşvik, (56645 No'lu Kanun) SGK teşviği ve Asgari Ücret teşviği almaktadır. Grup, 30 Eylül 2019 itibarıyla 811.115 TL tutarında almış olduğu teşviği (30 Eylül 2018: 785.879 TL) finansal tablolarda "Satışların maliyeti" içerisinde işçilik giderlerine mahsup etmiştir.

DİPNOT 14 - KARŞILIKLAR, KOŞULLU VARLIK VE YÜKÜMLÜLÜKLER

Diğer kısa vadeli karşılıklar

	30 Eylül 2019	31 Aralık 2018
Yurtiçi ciro primi karşılığı	416.897	-
Yurtdışı ciro primi karşılığı	393.400	-
Devam eden davalar için ayrılan karşılık	116.000	190.014
Diğer	-	8.792
Toplam	926.297	198.806

Grup aleyhine açılmış ve hali hazırda devam eden muhtelif davalar bulunmaktadır. Bu davaların hepsini iş davaları oluşturmaktadır. Şirket yönetimi, her dönem sonunda bu davaların olası sonuçlarını ve finansal etkisini değerlendirmekte ve bu değerlendirme sonucunda gerekli görülen karşılıklar ayrılmaktadır. 30 Eylül 2019 tarihi itibarıyla ayrılan karşılık tutarı 116.000 TL'dir (31 Aralık 2018: 190.014 TL).

Grup'un 30 Eylül 2019 ve 31 Aralık 2018 tarihleri itibarıyla karşılık ayırmadığı dava bulunmamaktadır.

Dava karşılığının dönemler içindeki hareketi aşağıdaki gibidir:

	2019	2018
1 Ocak	190.014	176.000
İptal edilen karşılık (-) (Dipnot 20)	(74.014)	-
30 Eylül	116.000	176.000

DİTAŞ DOĞAN YEDEK PARÇA İMALAT VE TEKNİK A.Ş.

30 EYLÜL 2019 TARİHİNDE SONA EREN ARA HESAP DÖNEMİNE AİT KONSOLİDE FİNANSAL TABLOLARA İLİŞKİN DİPNOTLAR

(Tutarlar aksi belirtilmedikçe Türk Lirası ("TL") olarak ifade edilmiştir.)

DİPNOT 14 - KARŞILIKLAR, KOŞULLU VARLIK VE YÜKÜMLÜLÜKLER (Devamı)

Teminat/rehin/ipotek ("TRİ") pozisyonu

30 Eylül 2019 ve 31 Aralık 2018 tarihleri itibarıyla Grup'un TRİ pozisyonuna ilişkin tablosu aşağıdaki gibidir:

Grup tarafından verilen TRİ'ler

	30 Eylül 2019			31 Aralık 2018		
	TL Karşılığı	TL	Avro	TL Karşılığı	TL	Avro
A. Kendi tüzel kişiliği adına vermiş olduğu TRİ'lerin toplam tutarı	18.291.224	852.860	2.820.099	29.478.748	4.866.123	4.083.050
B. Olağan ticari faaliyetlerinin yürütülmesi amacıyla diğer 3. Kişilerin borcunu temin amacıyla vermiş olduğu TRİ'lerin toplam tutarı	-	-	-	-	-	-
C. Diğer verilen TRİ'lerin toplam tutarı	-	-	-	-	-	-
i. Ana ortaklar lehine vermiş olduğu TRİ'lerin toplam tutarı	-	-	-	-	-	-
ii. Diğer grup şirketleri lehine vermiş olduğu TRİ'lerin toplam tutarı	-	-	-	-	-	-
iii. B maddesi kapsamına girmeyen 3. Kişiler lehine vermiş olduğu TRİ'lerin toplam tutarı	-	-	-	-	-	-
Toplam	18.291.224	852.860	2.820.099	29.478.748	4.866.123	4.083.050

30 Eylül 2019 ve 31 Aralık 2018 tarihleri itibarıyla Grup'un vermiş olduğu TRİ'lerin tamamı kendi tüzel kişiliği adına verilmiştir. Grup'un diğer verilen TRİ'lerinin özkaynak kalemlerine oranı %0'dır.

Grup verdiği teminat mektupları ile ilgili önemli bir borç veya zarar beklememektedir. Verilen teminatlar kredi kullanımı için Eximbank'a, çelik alımı için tedarikçilere, doğalgaz kullanımı için Kapadokya Doğalgaz A.Ş.'ye ve devam eden davalardan dolayı Niğde İcra Dairesi'ne verilen teminat mektuplarını içermektedir.

DİTAŞ DOĞAN YEDEK PARÇA İMALAT VE TEKNİK A.Ş.

30 EYLÜL 2019 TARİHİNDE SONA EREN ARA HESAP DÖNEMİNE AİT KONSOLİDE FİNANSAL TABLOLARA İLİŞKİN DİPNOTLAR

(Tutarlar aksi belirtilmedikçe Türk Lirası ("TL") olarak ifade edilmiştir.)

DİPNOT 14 - KARŞILIKLAR, KOŞULLU VARLIK VE YÜKÜMLÜLÜKLER (Devamı)

Şarta bağlı varlıklar	30 Eylül 2019	31 Aralık 2018
Müşterilerden alınan teminat mektupları	350.000	812.000
Satıcılardan alınan teminat çekleri	260.000	528.200
Satıcılardan alınan teminat senetleri	248.780	248.780
Müşterilerden alınan teminat çekleri	65.000	65.000
Satıcılardan alınan teminat mektupları	-	1.562.670
Toplam	923.780	3.216.650

Müşterilerden alınan teminat senetleri, teminat mektupları, ipotek ve teminat çekleri Grup'un bağımsız yedek parça bayilerinden olan alacaklarına istinaden teminat olarak alınmıştır. Satıcılardan alınan teminat senetleri, avans ödemelerine ve diğer faaliyetlere istinaden alınmıştır.

DİPNOT 15 - ÇALIŞANLARA SAĞLANAN FAYDALAR

15.1 Çalışanlara sağlanan faydalar kapsamında borçlar:

	30 Eylül 2019	31 Aralık 2018
Personele ödenecek ücretler	1.156.158	1.540.405
Ödenecek sosyal güvenlik primleri	485.878	546.529
Ücretlerden kaynaklanan gelir vergisi	190.422	407.940
Toplam	1.832.458	2.494.874

15.2 Çalışanlara sağlanan faydalara ilişkin kısa vadeli karşılıklar:

	30 Eylül 2019	31 Aralık 2018
Kullanılmamış izin karşılığı	1.129.657	920.844
Toplu iş sözleşmesine ilişkin karşılıklar (*)	110.097	-
Toplam	1.239.754	920.844

(*) Eylül ayına isabet eden bir aylık karşılık tutarıdır. Söz konusu karşılık tutarı, 30 Eylül 2019 tarihi itibarıyla TÜİK tarafından açıklanan bir yıllık TÜFE (%9,26) dikkate alınarak hesaplanmıştır.

Kullanılmamış izin hakları karşılığının dönem içindeki hareketi aşağıdaki gibidir:

	2019	2018
1 Ocak	920.844	955.113
Dönem içinde ayrılan karşılık tutarı	273.138	314.158
Ödenen kullanılmamış izin karşılığı	(64.325)	(55.030)
30 Eylül	1.129.657	1.214.241

DİTAŞ DOĞAN YEDEK PARÇA İMALAT VE TEKNİK A.Ş.

30 EYLÜL 2019 TARİHİNDE SONA EREN ARA HESAP DÖNEMİNE AİT KONSOLİDE FİNANSAL TABLOLARA İLİŞKİN DİPNOTLAR

(Tutarlar aksi belirtilmedikçe Türk Lirası (“TL”) olarak ifade edilmiştir.)

DİPNOT 15 - ÇALIŞANLARA SAĞLANAN FAYDALAR (Devamı)

15.3 Çalışanlara sağlanan faydalara ilişkin uzun vadeli karşılıklar:

	30 Eylül 2019	31 Aralık 2018
Kıdem tazminatı karşılığı	9.830.826	8.765.198
	9.830.826	8.765.198

Grup’un operasyonlarını yürüttüğü ülkelerden aşağıda belirtilen Türkiye’de olan yasal yükümlülükler haricinde, Grup’un herhangi bir emeklilik taahhüdü anlaşması bulunmamaktadır.

Türk İş Kanunu’na göre Şirket bir hizmet yılını doldurmak kaydıyla sebepsiz olarak işine son verilen, askere çağrılan, vefat eden, malul olan veya emekli olan veya emeklilik yaşına ulaşan personeline kıdem tazminatı ödemekle yükümlüdür. 30 Eylül 2019 tarihi itibarıyla ödenecek kıdem tazminatı her hizmet yılı için bir aylık maaş üzerinden 6.017,60 TL (31 Aralık 2018: 5.434,42 TL) tavanına tabidir. Şirket’in kıdem tazminatı karşılığının hesaplanmasında 1 Temmuz 2019 tarihinden itibaren geçerli olan 6.379,86 TL tavan tutarı dikkate alınmıştır (1 Ocak 2019: 6.017,60 TL)

Kıdem tazminatı karşılığı, Grup’un çalışanlarının emekli olmasından doğan gelecekteki olası yükümlülüğün bugünkü değerinin tahmini ile hesaplanır.

TMS 19 no’lu “Çalışanlara Sağlanan Faydalar” standardı (“TMS 19”), Grup’un kıdem tazminatı karşılığını tahmin etmek için aktüer değerlendirme yöntemlerinin geliştirilmesini öngörmektedir. Buna göre toplam yükümlülüğün hesaplanmasında aktüer firma tarafından hazırlanan rapor uyarınca bazı varsayımlar kullanılmıştır.

Ana varsayım, her hizmet yılı için olan azami yükümlülük tutarının enflasyona paralel olarak artacak olmasıdır. Dolayısıyla, uygulanan iskonto oranı, gelecek enflasyon etkilerinin düzeltilmesinden sonraki beklenen reel oranı ifade eder. Bu nedenle, 30 Eylül 2019 tarihi itibarıyla, ekli konsolide finansal tablolarda karşılıklar, geleceğe ilişkin, çalışanların emekliliğinden kaynaklanacak muhtemel yükümlülüğünün bugünkü değeri tahmin edilerek hesaplanır.

Hesaplama da iskonto oranı %16,00⁽¹⁾ (31 Aralık 2018: %16,00), enflasyon oranı %11,30⁽²⁾ (31 Aralık 2018: %11,30) ve maaş artış oranı %11,30 (31 Aralık 2018: %11,30) olarak dikkate alınmıştır.

Emeklilik yaşı, Grup’un geçmiş dönem gerçekleştirmeleri dikkate alınarak, Grup’tan emekli olabilecekleri ortalama yaş olarak belirlenmiştir.

- (1) Kıdem tazminatı yükümlülüğü hesaplamasında kullanılan iskonto oranı 10 yıl vadeli Devlet Tahvili’nin bileşik faiz oranı %16,00 olarak belirlenmiştir.
- (2) Kıdem tazminatı yükümlülüğü hesaplamasında enflasyon oranı olarak TL cinsinden işlem görmüş en uzun vadeli enflasyona endeksli devlet tahvillerinin 31 Aralık 2018 itibarıyla geçerli getirileri kullanılmıştır.

DİTAŞ DOĞAN YEDEK PARÇA İMALAT VE TEKNİK A.Ş.

30 EYLÜL 2019 TARİHİNDE SONA EREN ARA HESAP DÖNEMİNE AİT KONSOLİDE FİNANSAL TABLOLARA İLİŞKİN DİPNOTLAR

(Tutarlar aksi belirtilmedikçe Türk Lirası ("TL") olarak ifade edilmiştir.)

DİPNOT 15 - ÇALIŞANLARA SAĞLANAN FAYDALAR (Devamı)

15.3 Çalışanlara sağlanan faydalara ilişkin uzun vadeli karşılıklar (Devamı):

Kıdem tazminatı karşılığının dönem içindeki hareketi aşağıdaki gibidir:

	2019	2018
1 Ocak	8.765.198	6.284.546
Hizmet maliyeti	569.360	406.857
Faiz maliyeti	1.003.475	502.724
Dönem içindeki ödemeler	(507.207)	(1.505.898)
30 Eylül	9.830.826	5.688.229

DİPNOT 16 - ÖZKAYNAKLAR

Çıkarılmış Sermaye

Grup Sermaye Piyasası Mevzuatı'na tabi şirketlerin yararlandığı kayıtlı sermaye sistemini benimsemiş ve itibari değeri 1 TL olan hamiline yazılı paylarla temsil edilen kayıtlı sermayesi için bir tavan tespit etmiştir. Grup'un 30 Eylül 2019 ve 31 Aralık 2018 tarihleri itibarıyla kayıtlı sermaye tavanı ve çıkarılmış sermayesi aşağıda gösterilmiştir.

	30 Eylül 2019	31 Aralık 2018
Kayıtlı sermaye tavanı	38.000.000	38.000.000
Çıkarılmış sermaye	10.000.000	10.000.000

Grup'un nihai ortak pay sahibi Aydın Doğan ve Doğan Ailesi (Işıl Doğan, Arzuhan Yalçındağ, Vuslat Sabancı, Hanzade V. Doğan Boyner ve Y. Begümhan Doğan Faralyalı) olup 30 Eylül 2019 ve 31 Aralık 2018 tarihleri itibarıyla Grup'un ortakları ve sermaye içindeki payları aşağıda belirtilmiştir:

	(%)	30 Eylül 2019	(%)	31 Aralık 2018
Doğan Holding	72,62	7.261.815	72,62	7.261.815
Borsa İstanbul'da işlem gören kısım ve diğer ⁽¹⁾	27,38	2.738.185	27,38	2.738.185
Çıkarılmış Sermaye	100,00	10.000.000	100,00	10.000.000
Sermaye düzeltme farkı		15.137.609		15.137.609
Toplam		25.137.609		25.137.609

⁽¹⁾ SPK'nın 30 Ekim 2014 tarih ve 31/1059 sayılı İlke Kararı ile değişik 23 Temmuz 2010 tarih ve 21/655 sayılı İlke Kararı gereğince; MKK kayıtlarına göre 30 Eylül 2019 tarihi itibarıyla Şirket'in sermayesinin %27,31'ine (31 Aralık 2018: %27,31) karşılık gelen payların dolaşımında olduğu kabul edilmektedir. Ayrıca, 31 Ekim 2019 tarihi itibarıyla Ditaş sermayesinin %27,31'ine karşılık gelen payların "dolaşımında" olduğu kabul edilmektedir.

Grup'un imtiyazlı payı bulunmamaktadır.

DİTAŞ DOĞAN YEDEK PARÇA İMALAT VE TEKNİK A.Ş.

30 EYLÜL 2019 TARİHİNDE SONA EREN ARA HESAP DÖNEMİNE AİT KONSOLİDE FİNANSAL TABLOLARA İLİŞKİN DİPNOTLAR

(Tutarlar aksi belirtilmedikçe Türk Lirası ("TL") olarak ifade edilmiştir.)

DİPNOT 16 - ÖZKAYNAKLAR (Devamı)

Kardan Ayrılan Kısıtlanmış Yedekler

Kardan ayrılan kısıtlanmış yedekler, önceki dönemin karından, kanun veya sözleşme kaynaklı zorunluluklar nedeniyle veya kar dağıtımı dışındaki belli amaçlar için (örneğin vergi mevzuatı kapsamında, iştirak hissesi satış karı istisnasından yararlanmak için kar dağıtımına konu edilmeyip özel fona aktarımla) Şirket'in TTK ve VUK kapsamında tutulan bireysel kayıtlarında ayrılmış yedeklerdir.

Genel Kanuni Yasal Yedekler, Türk Ticaret Kanunu'nun 519'uncu maddesine göre ayrılır ve bu maddede belirlenen esaslara göre kullanılır. Söz konusu tutarların TMS uyarınca "Kardan Ayrılan Kısıtlanmış Yedekler" içerisinde sınıflandırılması gerekmektedir.

30 Eylül 2019 tarihi itibarıyla Şirket'in Vergi Mevzuatı kapsamında tutulan kayıtlarına göre 3.018.735 TL (31 Aralık 2018: 2.219.392 TL) tutarındaki kardan ayrılan kısıtlanmış yedeklerinin 814.881 TL'si iştirak ve gayrimenkul satış kazançlarından (31 Aralık 2018: 814.881 TL), 2.203.854 TL (31 Aralık 2018: 1.404.511 TL)'si önceki dönemlerde indirim konusu yapılan tutarlar da dikkate alınarak hesaplanan "genel kanuni yasal yedekler"den oluşmaktadır.

Sermaye Yedekleri ve Birikmiş Karlar

Finansal tablonun enflasyona göre ilk defa düzeltilmesi sonucunda özkaynak kaleminden "Sermaye, Emisyon Primi, Genel Kanuni Yasal Yedekler, Statü Yedekleri, Özel Yedekler ve Olağanüstü Yedek" kalemlerine finansal durum tablosunda kayıtlı değerleri ile yer verilmekte ve bu hesap kalemlerinin enflasyona göre düzeltilmiş değerleri toplu halde özkaynak hesap grubu içinde yer almaktadır.

SPK düzenlemeleri uyarınca, "Çıkarılmış Sermaye", "Kardan Ayrılan Kısıtlanmış Yedekler" ve "Pay Senedi İhraç Primleri"nin yasal kayıtlardaki tutarları üzerinden gösterilmesi gerekmektedir. Enflasyon düzeltilmesinden kaynaklanan farklılıklar:

- "Çıkarılmış sermaye"den kaynaklanmaktaysa ve henüz sermayeye ilave edilmemişse, "Çıkarılmış sermaye" kaleminden sonra gelmek üzere açılacak "Sermaye düzeltme farkları" kalemiyle;
- "Kardan Ayrılan Kısıtlanmış Yedekler" ve "Pay Senedi İhraç Primleri"nden kaynaklanmakta ve henüz kar dağıtımı veya sermaye artırımına konu olmamışsa "Geçmiş Yıllar Kar/Zararıyla", ilişkilendirilmesi gerekmektedir. Diğer özkaynak kalemleri ise TMS çerçevesinde değerlendirilen tutarları ile gösterilmektedir.

Sermaye düzeltme farklarının sermayeye eklenmek dışında bir kullanımı yoktur.

Şirket'in 30 Eylül 2019 tarihi itibarıyla Vergi Mevzuatı kapsamında tutulan kayıtlarına göre "Olağanüstü Yedek" tutarı 8.626.844 TL'dir (31 Aralık 2018: 4.439.333 TL).

Kar Payı Dağıtım

Şirket, Türk Ticaret Kanunu ("TTK"); Sermaye Piyasası Mevzuatı; Sermaye Piyasası Kanunu ("SPKn"), Sermaye Piyasası Kurulu ("SPK") Düzenleme ve Kararları; Vergi Yasaları; ilgili diğer yasal mevzuat hükümleri ile Esas Sözleşmemiz ve Genel Kurul Kararı doğrultusunda kar dağıtım kararı alır ve kar dağıtımını yapar. Kar dağıtım esaslarımız Kar Dağıtım Politikası ile belirlenmiştir.

Diğer taraftan,

- a) TMS'ye ilk geçişte, karşılaştırmalı finansal tabloların söz konusu düzenlemelere göre yeniden hazırlanması nedeniyle ortaya çıkan geçmiş yıllar kârları,
- b) Üzerinde kâr dağıtımını engelleyici herhangi bir kayıt bulunmayan yedek kalemlerinden kaynaklanan "özsermaye enflasyon düzeltme farkları",
- c) Finansal tabloların ilk defa enflasyona göre düzeltilmesinden kaynaklanan geçmiş yıllar kârları, ortaklara nakit kâr payı olarak dağıtılabilir.

DİTAŞ DOĞAN YEDEK PARÇA İMALAT VE TEKNİK A.Ş.

30 EYLÜL 2019 TARİHİNDE SONA EREN ARA HESAP DÖNEMİNE AİT KONSOLİDE FİNANSAL TABLOLARA İLİŞKİN DİPNOTLAR

(Tutarlar aksi belirtilmedikçe Türk Lirası ("TL") olarak ifade edilmiştir.)

DİPNOT 16 - ÖZKAYNAKLAR (Devamı)

Kar Payı dağıtımı (Devamı)

Ayrıca, konsolide finansal tablolardaki özkaynaklar arasında "Satın Almaya İlişkin Özsermaye Etkisi" hesap kaleminin bulunması durumunda, net dağıtılabılır dönem kârına ulaşılırken söz konusu hesap kalemi bir indirim veya ekleme kalemi olarak dikkate alınmaz.

Şirket'in 19 Mart 2019 tarihinde yapılan Olağan Genel Kurul Toplantısı'nda, SPK'nın II-14.1 "Sermaye Piyasasında Finansal Raporlamaya İlişkin Esaslar Tebliği ("Tebliğ") hükümleri dahilinde, Kamu Gözetimi, Muhasebe ve Denetim Standartları Kurumu ("KGGK") tarafından yayımlanan Türkiye Muhasebe Standartları ("TMS")'na ve Türkiye Finansal Raporlama Standartları ("TFRS")'na uygun olarak hazırlanan, sunum esasları SPK'nın konuya ilişkin Kararları uyarınca belirlenen, bağımsız denetimden geçmiş, Şirketimiz'in 01.01.2018 - 31.12.2018 hesap dönemine ait Konsolide Finansal Tabloları'na göre; "Ertelenmiş Vergi Geliri" ve "Dönem Vergi Gideri" birlikte dikkate alındığında 7.571.163,00 Türk Lirası tutarında "Net Dönem Karı" oluştuğu; bu tutardan TTK'nın 519'uncu maddesinin (1)'inci fıkrası uyarınca 449.342,70 Türk Lirası tutarında "Genel Kanuni Yedek Akçe" ayrıldıktan, 304.517,-Türk Lirası tutarında "Bağışlar" ilave edildikten sonra, 7.426.337,30-Türk Lirası tutarında "Bağışlar Eklenmiş Net Dağıtılabılır Dönem Karı" hesaplandığı,

- Vergi Mevzuatı kapsamında ve T.C. Maliye Bakanlığı tarafından yayımlanan Tek Düzen Hesap Planı ("Muhasebe Sistemi Uygulama Genel Tebliği")'na göre tutulan Şirketimiz'in 01.01.2018 - 31.12.2018 hesap dönemine ait Yasal Muhasebe Kayıtları ("Yasal Muhasebe Kayıtları")'na göre ise 9.020.764,80 Türk Lirası tutarında "Net Dönem Karı" oluştuğu; bu tutardan 33.910,81 Türk Lirası tutarında "Dönem Vergi Gideri" ayrıldıktan sonra kalan 8.986.853,99 Türk Lirası tutardan da TTK'nın 519'uncu maddesinin (1)'inci fıkrası uyarınca 449.342,70 Türk Lirası tutarında "Genel Kanuni Yedek Akçe" ayrıldıktan sonra, 8.537.511,29 Türk Lirası tutarında "Net Dağıtılabılır Dönem Karı" hesaplandığı görülmektedir;
- "Net Dağıtılabılır Dönem Karı"nın hesaplanmasında, SPK ve KGGK düzenlemeleri çerçevesinde, TMS ve TFRS'ye uygun olarak hazırlanan konsolide finansal tabloların esas alınması,
- Bu çerçevede, TTK'nın 519'uncu maddesinin 2'nci fıkrasının (c) bendi uyarınca 350.000 Türk Lirası tutarında ilave "Genel Kanuni Yedek Akçe" ayrıldıktan sonra, kar payı dağıtımına başlandığı tarihte "küsurat" konusunda geçerli olan, Merkezi Kayıt Kuruluşu A.Ş. ("MKK") kurallarına da uymak suretiyle, "Çıkarılmış Sermaye"nin brüt %40'ı, net %34'ü oranında olmak üzere, toplam 4.000.000,-Türk Lirası (brüt), 3.400.000,-Türk Lirası (net) tutarında "nakit" kar dağıtımı yapılması ve kar payı dağıtımına en geç 30 Nisan 2019 tarihinde başlanması,
- SPK ve KGGK düzenlemeleri çerçevesinde, TMS ve TFRS'ye uygun olarak hazırlanan konsolide finansal tablolarına göre gerekli yasal karşılıklar ayrıldıktan sonra kar dağıtımına konu edilmeyen 2.771.820,30 Türk Lirası tutarındaki dağıtılmayan karların "Geçmiş Yıllar Karları veya Zararları" hesabına alınması,
- Şirketimiz'in Yasal Muhasebe Kayıtları'na göre; gerekli yasal karşılıklar ayrıldıktan sonra kar dağıtımına konu edilmeyen 4.187.511,29 Türk Lirası tutarındaki dağıtılmayan karların "Olağanüstü Yedekler" hesabına alınması kararları alınmıştır.

Sermaye Piyasası hükümleri ve SPK düzenlemeleri saklı kalmak kaydıyla, Şirket'in 30 Eylül 2019 tarihi itibarıyla yasal kayıtlarında bulunan kar dağıtımına konu edilebilecek kaynakların toplam brüt tutarı 13.950.894,70 TL'dir (31 Aralık 2018: 13.772.756,07 TL).

DİTAŞ DOĞAN YEDEK PARÇA İMALAT VE TEKNİK A.Ş.

30 EYLÜL 2019 TARİHİNDE SONA EREN ARA HESAP DÖNEMİNE AİT KONSOLİDE FİNANSAL TABLOLARA İLİŞKİN DİPNOTLAR

(Tutarlar aksi belirtilmedikçe Türk Lirası ("TL") olarak ifade edilmiştir.)

DİPNOT 16 - ÖZKAYNAKLAR (Devamı)

Tanımlanmış fayda planları yeniden ölçüm kazançları (kayıpları)

Kıdem tazminatı karşılığı, çalışanların gelecekte emekli olmasından doğacak muhtemel yükümlülüğün bugünkü değeridir. Grup, kıdem tazminatı karşılığına ilişkin tüm aktüeryal kayıp ve kazançları konsolide diğer kapsamlı gelir tablosunda muhasebeleştirmiştir. Yeniden değerlendirme ölçüm farkı olarak konsolide finansal durum tablosunda özkaynaklar altında gösterilen ölçüm kayıpları 4.332.193 TL'dir (31 Aralık 2018: 4.332.193 TL).

Yabancı para çevrim farkları

Grup'un, Türkiye dışındaki bağlı ortaklık finansal tablolarının TL raporlama para birimine dönüştürülmesi ile oluşan ve özkaynaklara yansıtılan 275.840 TL tutarındaki yabancı para çevrim farkı bulunmaktadır (31 Aralık 2018: 200.509 TL).

DİPNOT 17 - HASILAT VE SATIŞLARIN MALİYETİ

Hasılat:

	1 Ocak - 30 Eylül 2019	1 Temmuz - 30 Eylül 2019	1 Ocak - 30 Eylül 2018	1 Temmuz - 30 Eylül 2018
Bağımsız yedek parça satışları	50.539.302	17.643.316	56.531.583	20.521.297
Orijinal yedek parça satışları	33.979.029	12.439.427	29.171.574	10.423.825
Net satışlar	84.518.331	30.082.743	85.703.157	30.945.122

Satışların maliyeti:

	1 Ocak - 30 Eylül 2019	1 Temmuz - 30 Eylül 2019	1 Ocak - 30 Eylül 2018	1 Temmuz - 30 Eylül 2018
Hammadde maliyeti (Dipnot 7)	36.606.261	13.717.620	35.074.194	12.413.978
İşçilik giderleri (Dipnot 19.b)	14.321.148	4.729.872	13.521.162	4.602.211
Genel üretim giderleri	11.168.584	4.097.119	9.406.501	2.988.350
Amortisman ve itfa payı (Dipnotlar 11 ve 12)	3.149.447	1.064.925	2.873.525	949.331
Toplam	65.245.440	23.609.536	60.875.382	20.953.870

DİTAŞ DOĞAN YEDEK PARÇA İMALAT VE TEKNİK A.Ş.

30 EYLÜL 2019 TARİHİNDE SONA EREN ARA HESAP DÖNEMİNE AİT KONSOLİDE FİNANSAL TABLOLARA İLİŞKİN DİPNOTLAR

(Tutarlar aksi belirtilmedikçe Türk Lirası ("TL") olarak ifade edilmiştir.)

DİPNOT 18 - ARAŞTIRMA VE GELİŞTİRME, PAZARLAMA VE GENEL YÖNETİM GİDERLERİ

	1 Ocak - 30 Eylül 2019				1 Temmuz - 30 Eylül 2019			
	Araştırma ve geliştirme giderleri	Pazarlama giderleri	Genel yönetim giderleri	Toplam	Araştırma ve geliştirme giderleri	Pazarlama giderleri	Genel yönetim giderleri	Toplam
Hizmet giderleri	40.726	5.212.534	3.575.440	8.828.700	10.534	1.919.494	1.567.872	3.497.900
Personel giderleri	230.264	1.903.787	2.505.311	4.639.362	103.115	571.292	994.076	1.668.483
Yöneticilere yapılan ödemeler (Dipnot 24 ii.c)	-	-	1.467.926	1.467.926	-	-	458.265	458.265
Ambalaj malzemeleri	-	812.791	-	812.791	-	319.209	-	319.209
Amortisman ve itfa payları (Dipnotlar 11, 12)	17.907	11.113	626.489	655.509	3.014	3.950	225.086	232.050
Diğer	7.646	48.664	63.098	119.408	297	17.369	24.265	41.931
Toplam	296.543	7.988.889	8.238.264	16.523.696	116.960	2.831.314	3.269.564	6.217.838

	1 Ocak - 30 Eylül 2018				1 Temmuz - 30 Eylül 2018			
	Araştırma ve geliştirme giderleri	Pazarlama giderleri	Genel yönetim giderleri	Toplam	Araştırma ve geliştirme giderleri	Pazarlama giderleri	Genel yönetim giderleri	Toplam
Hizmet giderleri	194.728	4.911.982	2.368.262	7.474.972	56.086	2.050.115	791.185	2.897.386
Personel giderleri	705.115	1.675.820	2.500.294	4.881.229	159.681	614.785	691.266	1.465.732
Yöneticilere yapılan ödemeler (Dipnot 24 ii.c)	-	-	1.187.013	1.187.013	-	-	470.013	470.013
Ambalaj malzemeleri	3.934	819.825	-	823.759	1.044	294.585	-	295.629
Amortisman ve itfa payları (Dipnotlar 11, 12)	143.438	11.479	399.916	554.833	81.397	3.334	116.450	201.181
Diğer	9.886	80.404	40.964	131.254	-	24.286	19.191	43.477
Toplam	1.057.101	7.499.510	6.496.449	15.053.060	298.208	2.987.105	2.088.105	5.373.418

DİTAŞ DOĞAN YEDEK PARÇA İMALAT VE TEKNİK A.Ş.

30 EYLÜL 2019 TARİHİNDE SONA EREN ARA HESAP DÖNEMİNE AİT KONSOLİDE FİNANSAL TABLOLARA İLİŞKİN DİPNOTLAR

(Tutarlar aksi belirtilmedikçe Türk Lirası (“TL”) olarak ifade edilmiştir.)

DİPNOT 19 - NİTELİKLERİNE GÖRE GİDERLER

a) Grup’un amortisman ve itfa payı giderlerinin dağılımı aşağıdaki gibidir:

	1 Ocak - 30 Eylül 2019	1 Temmuz - 30 Eylül 2019	1 Ocak - 30 Eylül 2018	1 Temmuz - 30 Eylül 2018
Satışların maliyeti (Dipnot 17)	3.149.447	1.064.925	2.873.525	949.331
Genel yönetim giderleri (Dipnot 18)	626.489	225.086	399.916	116.450
Araştırma ve geliştirme giderleri (Dipnot 18)	17.907	3.014	143.438	81.397
Pazarlama giderleri (Dipnot 18)	11.113	3.950	11.479	3.334
Toplam	3.804.956	1.296.975	3.428.358	1.150.512

b) Grup’un çalışan maliyetlerinin dağılımı aşağıdaki gibidir:

	1 Ocak - 30 Eylül 2019	1 Temmuz - 30 Eylül 2019	1 Ocak - 30 Eylül 2018	1 Temmuz - 30 Eylül 2018
Satışların maliyeti (Dipnot 17)	14.321.148	4.729.872	13.521.162	4.602.211
Genel yönetim giderleri (Dipnot 18)	3.973.237	1.452.341	3.687.307	1.161.279
Pazarlama giderleri (Dipnot 18)	1.903.787	571.292	1.675.820	614.785
Araştırma ve geliştirme giderleri (Dipnot 18)	230.264	103.115	705.115	159.681
Toplam	20.428.436	6.856.620	19.589.404	6.537.956

DİPNOT 20 - ESAS FAALİYETLERDEN DİĞER GELİR VE GİDERLER

Esas faaliyetlerden diğer gelirler

	1 Ocak - 30 Eylül 2019	1 Temmuz - 30 Eylül 2019	1 Ocak - 30 Eylül 2018	1 Temmuz - 30 Eylül 2018
Faaliyetlerden kaynaklanan kur farkı gelirleri	3.509.835	324.499	11.457.747	7.091.646
Vadeli alışlardan kaynaklanan ertelenmiş finansman gideri (*)	155.764	77.053	94.047	10.464
Konusu kalmayan karşılıklar (Dipnot 5 ve 14)	74.014	15.000	116.500	37.500
Faiz gelirleri	63.436	20.476	41.677	10.885
Diğer	403.991	28.548	255.063	74.683
Toplam	4.207.040	465.576	11.965.034	7.225.178

(*) Önceki dönem “Vadeli satışlardan kaynaklanan kazanılmamış finansman geliri” iptalleri dahil edilmektedir.

DİTAŞ DOĞAN YEDEK PARÇA İMALAT VE TEKNİK A.Ş.

30 EYLÜL 2019 TARİHİNDE SONA EREN ARA HESAP DÖNEMİNE AİT KONSOLİDE FİNANSAL TABLOLARA İLİŞKİN DİPNOTLAR

(Tutarlar aksi belirtilmedikçe Türk Lirası ("TL") olarak ifade edilmiştir.)

DİPNOT 20 - ESAS FAALİYETLERDEN DİĞER GELİR VE GİDERLER (Devamı)

Esas faaliyetlerden diğer giderler

	1 Ocak - 30 Eylül 2019	1 Temmuz - 30 Eylül 2019	1 Ocak - 30 Eylül 2018	1 Temmuz - 30 Eylül 2018
Faaliyetlerden kaynaklanan kur farkı giderleri	2.283.753	1.014.232	3.746.307	2.013.144
Vadeli satışlardan kaynaklanan kazanılmamış finansman geliri (*)	203.874	(59.616)	379.535	90.138
Tazminat giderleri	9.639	1.775	76.808	-
Bağış ve yardımlar	1.900	1.250	400	-
Diğer	253.408	54.485	96.534	-
Toplam	2.752.574	1.012.126	4.299.584	2.103.282

(*) Önceki dönem "Vadeli alışlardan kaynaklanan ertelenmiş finansman gideri" iptalleri dahil edilmektedir.

DİPNOT 21 - FİNANSMAN GELİRLERİ VE GİDERLERİ

	1 Ocak - 30 Eylül 2019	1 Temmuz - 30 Eylül 2019	1 Ocak - 30 Eylül 2018	1 Temmuz - 30 Eylül 2018
Faiz giderleri	841.021	363.966	823.940	291.931
Kur farkı giderleri, net	687.335	(1.532.090)	12.293.949	8.035.342
Türev araçlara ilişkin gider	-	(121.278)	214.605	214.605
Kiralama yükümlülüğünden doğan faiz giderleri	165.183	115.272	-	-
Toplam	1.693.539	(1.174.130)	13.332.494	8.541.878

DİPNOT 22 - GELİR VERGİLERİ

Türk vergi mevzuatı, ana ortaklık olan şirketin bağlı ortaklıkları ve iş ortaklıklarını konsolide ettiği finansal tabloları üzerinden vergi beyannamesi vermesine olanak tanımamaktadır. Bu sebeple bu konsolide finansal tablolara yansıtılan vergi karşılıkları, konsolidasyon kapsamına alınan tüm şirketler için ayrı ayrı hesaplanmıştır.

	30 Eylül 2019	31 Aralık 2018
Ödenecek kurumlar ve gelir vergisi	(15.713)	(33.931)
Peşin ödenen ve mahsup edilen vergiler	14.939	29.589
Cari dönem vergisi ile ilgili varlıklar/(yükümlülükler)	(774)	(4.342)

DİTAŞ DOĞAN YEDEK PARÇA İMALAT VE TEKNİK A.Ş.

30 EYLÜL 2019 TARİHİNDE SONA EREN ARA HESAP DÖNEMİNE AİT KONSOLİDE FİNANSAL TABLOLARA İLİŞKİN DİPNOTLAR

(Tutarlar aksi belirtilmedikçe Türk Lirası (“TL”) olarak ifade edilmiştir.)

DİPNOT 22 - GELİR VERGİLERİ (Devamı)

30 Eylül 2019 ve 2018 tarihlerinde sona eren ara hesap dönemlerine ait gelir vergi (gideri)/geliri aşağıda detaylandırılmıştır:

	1 Ocak - 30 Eylül 2019	1 Temmuz - 30 Eylül 2019	1 Ocak - 30 Eylül 2018	1 Temmuz - 30 Eylül 2018
Dönem vergi geliri/(gideri)	(15.713)	(4.026)	(25.651)	(10.520)
Ertelenmiş vergi geliri/(gideri)	402.118	45.834	557.647	376.031
Toplam	386.405	41.808	531.996	365.511

Kurumlar Vergisi

Türkiye

1 Ocak 2006 tarihinde yürürlüğe giren 13 Haziran 2006 tarih ve 5520 sayılı Kurumlar Vergisi Kanunu uyarınca Türkiye’de, kurumlar vergisi oranı 2019 yılı için %22’dir (2018: %22). Kurumlar vergisi oranı kurumların ticari kazancına vergi yasaları gereğince indirimi kabul edilmeyen giderlerin ilave edilmesi, vergi yasalarında yer alan istisna (iştirak kazançları istisnası) ve indirimlerin (ar-ge indirimi gibi) indirilmesi sonucu bulunacak vergi matrahına uygulanır. Kar dağıtılmadığı takdirde başka bir vergi ödenmemektedir. Türkiye’deki bir işyeri ya da daimi temsilcisi aracılığı ile gelir elde eden dar mükellef kurumlar ile Türkiye’de yerleşik kurumlara ödenen kar paylarından (kar payları) stopaj yapılmaz. Bunların dışında kalan kişi ve kurumlara yapılan kar payı ödemeleri %15 oranında stopaja tabidir. Karın sermayeye ilavesi, kar dağıtımı sayılmaz.

Şirketler üçer aylık finansal karları üzerinden %22 (2018: %22) oranında geçici vergi hesaplar ve o dönemi izleyen ikinci ayın 14’üncü gününe kadar beyan edip 17’nci günü akşamına kadar öderler. Yıl içinde ödenen geçici vergi o yıla ait olup izleyen yıl verilecek kurumlar vergisi beyannamesi üzerinden hesaplanacak kurumlar vergisinden mahsup edilir. Mahsuba rağmen ödenmiş geçici vergi tutarı kalmış ise bu tutar nakden iade alınabileceği gibi devlete karşı olan herhangi bir başka finansal borca da mahsup edilebilir.

5 Aralık 2017 tarihli Resmi Gazete’de yayımlanarak yürürlüğe giren 7061 sayılı “Bazı Vergi Kanunları ile Diğer Bazı Kanunlarda Değişiklik Yapılmasına Dair Kanun” kapsamında 2018, 2019 ve 2020 yılları için kurumlar vergisi oranı %20’den %22’ye çıkarılmıştır. Söz konusu kanun kapsamında, 31 Aralık 2018 tarihli finansal tablolarda ertelenmiş vergi varlık ve yükümlülükleri, geçici farkların 2018, 2019 ve 2020 yıllarında vergi etkisi oluşturacak kısmı için %22 vergi oranı ile, geçici farkların 2021 ve sonraki dönemlerde vergi etkisi oluşturacak kısmı için ise %20 oranı ile hesaplanmıştır.

30 Aralık 2003 tarihinde Resmi Gazete’de yayımlanan, 5024 sayılı Vergi Usul Kanunu, Gelir Vergisi Kanunu ve Kurumlar Vergisi Kanunu’nda Değişiklik Yapılması Hakkında Kanun (“5024 sayılı Kanun”), kazançlarını finansal durum tablosu esasına göre tespit eden gelir veya kurumlar vergisi mükelleflerin finansal tablolarını 1 Ocak 2004 tarihinden başlayarak enflasyon düzeltmesine tabi tutmasını öngörmektedir.

Anılan yasa hükmüne göre enflasyon düzeltmesi yapılabilmesi son 36 aylık kümülatif enflasyon oranının (ÜFE artış oranının) %100’ü ve son 12 aylık enflasyon oranının (ÜFE artış oranının) %10’u aşması gerekmektedir. 2005 takvim yılından itibaren söz konusu şartlar sağlanmadığı için enflasyon düzeltmesi yapılmamıştır.

DİTAŞ DOĞAN YEDEK PARÇA İMALAT VE TEKNİK A.Ş.

30 EYLÜL 2019 TARİHİNDE SONA EREN ARA HESAP DÖNEMİNE AİT KONSOLİDE FİNANSAL TABLOLARA İLİŞKİN DİPNOTLAR

(Tutarlar aksi belirtilmedikçe Türk Lirası ("TL") olarak ifade edilmiştir.)

DİPNOT 22 - GELİR VERGİLERİ (Devamı)

Türkiye (Devamı)

Türkiye’de ödenecek vergiler konusunda vergi otoritesi ile mutabakat sağlamak gibi bir uygulama bulunmamaktadır. Kurumlar vergisi beyannameleri hesap döneminin kapandığı ayı takip eden dördüncü ayın 25’inci günü akşamına kadar bağlı bulunulan vergi dairesine verilir.

Vergi incelemesine yetkili makamlar beş yıl zarfında muhasebe kayıtlarını inceleyebilir ve hatalı işlem tespit edilirse ödenecek vergi miktarı yapılacak vergi tarhiyatı nedeniyle vergi miktarları değişebilir.

Türk vergi mevzuatına göre beyanname üzerinde gösterilen mali zararlar 5 yılı aşmamak kaydıyla dönem kurum kazancından indirilebilirler.

Kurumlar Vergisi Kanunu’nda kurumlara yönelik birçok istisna bulunmaktadır. Bu istisnalardan Grup’a ilişkin olanları aşağıda açıklanmıştır:

İştirak Kazançları İstisnası

Kurumların tam mükellefiyete tabi bir başka kurumun sermayesine iştirakten elde ettikleri kar payı kazançları (fonların katılma belgeleri ile yatırım ortaklıklarının pay senetlerinden elde edilen kar payları hariç) kurumlar vergisinden istisnadır.

Emisyon Primi İstisnası

Anonim şirketlerin kuruluşlarında veya sermayelerini artırdıkları sırada çıkardıkları payların senetlerinin itibari değerlerinin üzerinde elden çıkarılmasından sağlanan emisyon primi kazançları kurumlar vergisinden istisnadır.

Yurt Dışı İştirak Kazançları İstisnası

Kanuni ve iş merkezi Türkiye’de bulunmayan anonim veya limited şirket mahiyetindeki bir şirketin (esas faaliyet konusu finansal kiralama veya her nevi menkul kıymet yatırımı olanlar hariç) sermayesine, kazancın elde edildiği tarihe kadar devamlı olarak en az bir yıl süreyle %10 veya daha fazla oranda iştirak eden kurumların, bu iştiraklerin kanuni veya iş merkezinin bulunduğu ülke vergi kanunları uyarınca en az %15 oranında (esas faaliyet konusu finansman temini veya sigortacılık olanlarda en az, Türkiye’de uygulanan kurumlar vergisi oranında) kurumlar vergisi benzeri vergi yükü taşıyan ve elde edildiği vergilendirme dönemine ilişkin yıllık kurumlar vergisi beyannamesinin verilmesi gereken tarihe kadar Türkiye’ye transfer ettikleri iştirak kazançları kurumlar vergisinden istisnadır.

Rusya Federasyonu

Rusya Federasyonu’nda yürürlükte bulunan kurumlar vergisi oranı %20’dir (31 Aralık 2018: %20).

Rusya’da vergi yılı takvim yılıdır ve takvim yılı dışındaki mali yılsonlarına izin verilmemektedir.

Kazançlar üzerinden vergiler yıllık bazda hesaplanır. Vergi ödemeleri beyanname verenin seçimine bağlı olarak değişik hesaplama yöntemleriyle aylık ya da üç aylık yapılabilmektedir. Kurumlar vergisi beyannameleri hesap döneminin kapandığı yılı takip eden 28 Mart tarihine kadar verilir.

Rusya Federasyonu vergi sistemine göre mali zararlar, gelecekteki vergiye tabi gelirlerden mahsup edilmek üzere süresiz olarak ileriye taşınabilir.

Rusya Federasyonu vergi sistemine göre mali zararlar, gelecekteki vergiye tabi gelirlerden mahsup edilmek üzere süresiz olarak ileriye taşınabilir.

DİTAŞ DOĞAN YEDEK PARÇA İMALAT VE TEKNİK A.Ş.

30 EYLÜL 2019 TARİHİNDE SONA EREN ARA HESAP DÖNEMİNE AİT KONSOLİDE FİNANSAL TABLOLARA İLİŞKİN DİPNOTLAR

(Tutarlar aksi belirtilmedikçe Türk Lirası (“TL”) olarak ifade edilmiştir.)

DİPNOT 22 - GELİR VERGİLERİ (Devamı)

Rusya Federasyonu (Devamı)

Vergi iadesi teknik olarak mümkün olmakla beraber genellikle vergi iadesi hukuki süreç sonucu elde edilmektedir. Ana ortaklık ve bağlı ortaklıklarının konsolide vergi raporlamasına ya da vergi ödemesine izin verilmemektedir. Genellikle yabancı ortaklara ödenen kar payı ödemeleri %15 oranında stopaja tabidir. İkili vergi anlaşmalarına istinaden bu oran düşebilmektedir.

Rusya’daki yeni vergi düzenlemeleri uyarınca şirketler 2017-2020 yılları arasında dönem karının %50’si kadar ve 2021 yılından itibaren dönem karının tamamı için geçmiş yıl zararlarını kullanılabilecektir. Ayrıca 2007 yılından sonraki geçmiş yıl zararlarının ilerideki dönemlere taşınmasındaki 10 yıllık süre limiti de kaldırılmıştır. Grup söz konusu yeni vergi düzenlemelerinin olası etkilerini değerlendirmektedir.

Rusya Federasyonu’nda vergi mevzuatları, farklı yorumlara tabi olup, sık sık değişikliğe uğramaktadır. D-Stroy Ltd.’nin faaliyetleri ile ilgili olarak vergi makamları tarafından vergi mevzuatının yorumlanması, yönetim ile aynı olmayabilir.

Grup’un faaliyetlerinin önemli bir bölümünün gerçekleştirildiği yurtdışı ülkelerde 30 Eylül 2019 tarihi itibarıyla geçerli vergi oranları aşağıdaki gibidir:

Ülke	Vergi oranları (%)
Rusya	20
Çin Halk Cumhuriyeti	25
Amerika Birleşik Devletleri	40

Yatırım İndirimi Uygulaması

1 Ağustos 2010 Tarihli ve 27659 Sayılı Resmi Gazete’de yayımlanarak yürürlüğe giren 6009 sayılı Kanun’un 5. maddesi ile Anayasa Mahkemesinin 8 Ocak 2010 tarihli Resmi Gazete’de yayımlanan 2009/144 sayılı Kararı ile iptal edilen 193 sayılı Gelir Vergisi Kanununun geçici 69. maddesindeki “sadece 2006, 2007 ve 2008 yıllarına ait” ibaresi yeniden düzenlenmiştir. Yeni düzenleme ile kazancın yetersiz olması nedeniyle indirilemeyen ve sonraki dönemlere devreden yatırım indirimi istisnasından yıl sınırlaması olmaksızın yararlanılmaya devam edilmesi sağlanmakta, ancak, vergi matrahlarının tespitinde yatırım indirimi istisnası olarak indirim konusu yapılacak tutarın ise ilgili yıl kazanç tutarının %25’ini aşmaması öngörülmektedir. Yine yapılan değişiklikle, yatırım indirimden yararlanacak olanların kurumlar vergisi oranının %30 değil yürürlükteki oran (%20) olması esası benimsenmiştir.

6009 Sayılı Kanun’la geçici 69. madde’ye eklenen %25’lik sınırla ilgili “Şu kadar ki, vergi matrahlarının tespitinde yatırım indirimi istisnası olarak indirim konusu yapılacak tutar, ilgili kazancın %25’ini aşamaz.” hükmü, Anayasa’ya aykırı olduğu gerekçesiyle 18 Şubat 2012 tarihli ve 28208 sayılı Resmi Gazete’de yayımlanan Anayasa Mahkemesi’nin 9 Şubat 2012 tarihli ve E: 2010/93, K: 2012/9 (Yürürlüğü Durdurma) sayılı Kararı ile iptal edilmiştir.

Anayasa Mahkemesi’nin 9 Şubat 2012 tarihli ve 2012/9 sayılı kararı ile %25 sınırlaması ile ilgili düzenleme iptal edilmiştir. Anayasa Mahkemesi’nin ilgili kararı henüz Resmi Gazete’de yayımlanmamıştır. Ancak Mahkeme’nin iptal kararının Resmî Gazete’de yayımlanacağı güne kadar yürürlüğünü durdurmak üzere aldığı 2010/93 Esas 2012/9 sayılı Kararı, 18 Şubat 2012 tarihli Resmi Gazete’de yayımlanmıştır.

DİTAŞ DOĞAN YEDEK PARÇA İMALAT VE TEKNİK A.Ş.

30 EYLÜL 2019 TARİHİNDE SONA EREN ARA HESAP DÖNEMİNE AİT KONSOLİDE FİNANSAL TABLOLARA İLİŞKİN DİPNOTLAR

(Tutarlar aksi belirtilmedikçe Türk Lirası ("TL") olarak ifade edilmiştir.)

DİPNOT 22 - GELİR VERGİLERİ (Devamı)

Ertelenen Vergiler

Grup, ertelenen gelir vergisi varlık ve yükümlülüklerini, finansal durum tablosu kalemlerinin KGK Finansal Raporlama Standartları ve vergi mali tabloları arasındaki farklı değerlendirmelerin sonucunda ortaya çıkan geçici farkların etkilerini dikkate alarak hesaplamaktadır. Söz konusu geçici farklar gelir ve giderlerin, KGK Finansal Raporlama Standartları ve vergi kanunlarına göre değişik raporlama dönemlerinde muhasebeleşmesinden ve devreden mali zarardan kaynaklanmaktadır.

Gelecek dönemlerde gerçekleşecek uzun vadeli geçici farklar üzerinden yükümlülük metoduna göre hesaplanan ertelenen vergi varlıkları ve yükümlülükleri için uygulanacak oranlar finansal durum tablosu tarihlerinde geçerli vergi oranları olup yukarıdaki tabloda ve açıklamalarda bu oranlara yer verilmiştir.

Ayrı birer vergi mükellefi olan bağlı ortaklık ve iş ortaklıklarının finansal tablolarında yer alan ertelenen vergi varlıklarını ve yükümlülüklerini net göstermiş olmalarından dolayı Grup'un konsolide finansal durum tablosuna söz konusu net sunum şeklinin etkileri yansımıştır. Aşağıdaki tabloda yer alan geçici farklar ile ertelenen vergi varlıkları ve yükümlülükleri ise brüt değerler esas alınarak hazırlanmaktadır.

30 Eylül 2019 ve 31 Aralık 2018 tarihleri itibarıyla birikmiş geçici farklar ve ertelenen vergi varlık ve yükümlülüklerinin yürürlükteki vergi oranları kullanılarak hazırlanan dökümü aşağıdaki gibidir:

	Birikmiş geçici farklar		Ertelenmiş vergi varlıkları/(yükümlükleri)	
	30 Eylül 2019	31 Aralık 2018	30 Eylül 2019	31 Aralık 2018
Kıdem tazminatı karşılığı	9.830.826	8.765.198	1.966.165	1.753.040
Gerçekleşmemiş satışların geri çekilmesi	1.196.772	955.250	263.290	210.155
Kullanılmamış izin karşılıkları	1.065.882	852.888	234.494	187.635
Davalar için ayrılan karşılık	116.000	190.014	23.200	38.003
Şüpheli alacak karşılığı	202.789	202.789	40.558	40.558
Ar-Ge aktifleştirmelerinin düzeltilmesi	2.103.642	1.824.882	420.728	364.976
Stok değer düşüklüğü karşılığı	324.625	379.756	71.418	83.546
Teşvik gelirinin ertelenmesi	117.170	-	25.777	-
Kiralamalar	223.549	-	44.710	-
Diğer	-	74.153	-	14.831
Ertelenen vergi varlıkları	15.181.255	13.244.930	3.090.340	2.692.744
Maddi ve maddi olmayan varlıklar kayıtlı değerleri ile vergi değerleri arasındaki net fark	(4.843.678)	(5.219.817)	(968.736)	(1.043.963)
Vadeli alış ve satışlardan kaynaklanan finansman geliri/(gideri) ve tahakkuklar	(109.788)	(157.898)	(24.153)	(34.738)
Türev araçlar	(307.458)	-	(67.641)	-
Diğer	(68.245)	-	(13.649)	-
Ertelenen vergi yükümlülükleri	(5.329.169)	(5.377.715)	(1.074.179)	(1.078.701)
Ertelenen vergi varlıkları, net			2.016.161	1.614.043

DİTAŞ DOĞAN YEDEK PARÇA İMALAT VE TEKNİK A.Ş.

30 EYLÜL 2019 TARİHİNDE SONA EREN ARA HESAP DÖNEMİNE AİT KONSOLİDE FİNANSAL TABLOLARA İLİŞKİN DİPNOTLAR

(Tutarlar aksi belirtilmedikçe Türk Lirası (“TL”) olarak ifade edilmiştir.)

DİPNOT 22 - GELİR VERGİLERİ (Devamı)

Ertelenen Vergiler (Devamı)

Ertelenmiş vergi varlıkları sadece gelecek dönemlerde yeterli vergilendirilebilir karın oluşmasının muhtemel olması durumunda muhasebeleştirilebilir. Vergi avantajının muhtemel olduğu durumda, birikmiş mali zararlar üzerinden ertelenmiş vergi varlığı hesaplanır.

Ertelenen vergi varlığının dönem içindeki hareketi aşağıdaki gibidir:

	2019	2018
1 Ocak	1.614.043	743.549
Ertelenen vergi geliri/(gideri)	402.118	557.647
30 Eylül	2.016.161	1.301.196

Cari dönem vergi gideri'nin mutabakatı aşağıdaki gibidir:

	1 Ocak- 30 Eylül 2019	1 Ocak- 30 Eylül 2018
Vergi öncesi kar/(zarar)	2.510.122	4.107.671
%22 (2018: %22) kurumlar vergisi üzerinden hesaplanan vergi geliri/(gideri)	(552.227)	(903.688)
Vergi etkisi:		
Kanunen kabul edilmeyen gider, net	(4.595)	(20.118)
İstisnalar, ar-ge ve yatırım indirimleri	996.610	1.457.300
Diğer (*)	(53.383)	(1.498)
Cari dönem vergi geliri/(gideri)	386.405	531.996

(*) 5 Aralık 2017 tarihli Resmi Gazete’de yayımlanarak yürürlüğe giren 7061 sayılı “Bazı Vergi Kanunları ile Diğer Bazı Kanunlarda Değişiklik Yapılmasına Dair Kanun” kapsamında 2018, 2019 ve 2020 yılları için kurumlar vergisi oranı %20’den %22’ye çıkarılmıştır. Söz konusu Kanun kapsamında, 30 Eylül 2019 ve 2018 tarihli ara dönem konsolide finansal tablolarında ertelenmiş vergi varlık ve yükümlülükleri, geçici farkların 2018, 2019 ve 2020 yıllarında vergi etkisi oluşturacak kısmı için %22 vergi oranı ile geçici farkların 2021 ve sonraki dönemlerde vergi etkisi oluşturacak kısmı için ise %20 oranı ile hesaplanmıştır.

DİPNOT 23 - PAY BAŞINA KAZANÇ/(KAYIP)

Pay başına kazanç/(kayıp) hisse grupları bazında aşağıda verilmiştir:

	1 Ocak - 30 Eylül 2019	1 Temmuz - 30 Eylül 2019	1 Ocak - 30 Eylül 2018	1 Temmuz - 30 Eylül 2018
Net dönem karı	2.896.527	924.757	4.639.667	1.563.363
Çıkarılmış adi payların ağırlıklı ortalama adedi	10.000.000	10.000.000	10.000.000	10.000.000
Pay başına kazanç (tam TL olarak)	0,29	0,09	0,46	0,16

Pay başına esas ve nispi kar/(zarar) arasında hiçbir dönem için herhangi bir fark bulunmamaktadır.

DİTAŞ DOĞAN YEDEK PARÇA İMALAT VE TEKNİK A.Ş.

30 EYLÜL 2019 TARİHİNDE SONA EREN ARA HESAP DÖNEMİNE AİT KONSOLİDE FİNANSAL TABLOLARA İLİŞKİN DİPNOTLAR

(Tutarlar aksi belirtilmedikçe Türk Lirası ("TL") olarak ifade edilmiştir.)

DİPNOT 24 - İLİŞKİLİ TARAF AÇIKLAMALARI

Finansal durum tablosu tarihleri itibarıyla ilişkili taraflardan alacaklar ve ilişkili taraflara borçlar ile 30 Eylül 2019 ve 31 Aralık 2018 tarihleri itibarıyla ilişkili taraflarla yapılan işlemlerin özeti aşağıda sunulmuştur:

i) İlişkili taraf bakiyeleri:

a) İlişkili taraflara kısa vadeli diğer borçlar:

	30 Eylül 2019	31 Aralık 2018
Değer Merkezi Hizmetler ve Yönetim Danışmanlığı A.Ş. ("Değer Merkezi") ⁽¹⁾	1.750.200	182.377
Çelik Halat Tel ve Sanayii A.Ş. ("Çelik Halat") ⁽²⁾	365.777	526.671
Doğan Şirketler Grubu Holding A.Ş. ("Doğan Holding") ⁽³⁾	78.098	72.217
D Gayrimenkul Yatırımları ve Ticaret A.Ş. ⁽⁴⁾	72.689	-
Doğan Enerji Doğan Enerji Yatırımları San. ve Tic. A.Ş. ("Doğan Enerji") ⁽⁵⁾	26.801	23.903
Doğan Burda Dergi Yayıncılık ve Pazarlama A.Ş. ⁽⁶⁾	14.160	-
Aytemiz Akaryakıt Dağıtım A.Ş. ("Aytemiz") ⁽⁷⁾	12.977	10.672
Etkin Gayrimenkul Geliştirme Yönetim ve Danışmanlık A.Ş. ⁽⁸⁾	11.462	-
Galata Wind Enerji A.Ş. ⁽⁹⁾	8.658	8.739
Doruk Faktoring A.Ş. ("Doruk Faktoring") ⁽¹⁰⁾	4.623	3.712
Sunflower Solar Güneş Enerjisi Sistemleri Tic. A.Ş. ⁽¹¹⁾	277	-
Toplam	2.345.722	828.291

- (1) Değer Merkezi'nden alınan müşavirlik, danışmanlık ve teknik destek gibi hizmetlerden oluşmaktadır.
- (2) Çelik Halat'tan alınan danışmanlık hizmetinden kaynaklanmaktadır.
- (3) Müşavirlik, danışmanlık, teknik destek vb. hizmet alımından kaynaklanan, İstanbul ofis kirası ve ortak gider paylarına ilişkin borç bakiyesidir.
- (4) Trump Towers ofis kiralamasından oluşmaktadır.
- (5) Doğan Enerji'den alınan araç kiralama hizmetlerden kaynaklanmaktadır.
- (6) Reklam ve ilan giderlerinden kaynaklanan borç bakiyesidir.
- (7) Binek araç akaryakıt alımlarından kaynaklanmaktadır.
- (8) Trump Towers ortak giderlere katılım bedellinden oluşmaktadır.
- (9) D Yapım Reklamcılık ve Dağıtım A.Ş.'ye ait internet hizmet alımlarından kaynaklanmaktadır. İlgili şirket Galata Wind Enerji A.Ş. ile birleşmiştir.
- (10) Doğan Faktoring A.Ş.'de isim değişikliği olmuş olup ünvanı Doruk Faktoring A.Ş. olarak değişmiştir. Bakiye diğer ilişkili tarafların borç temliklerinden kaynaklanmaktadır.
- (11) Alınan güneş enerji sisteminde oluşmaktadır.

DİTAŞ DOĞAN YEDEK PARÇA İMALAT VE TEKNİK A.Ş.

30 EYLÜL 2019 TARİHİNDE SONA EREN ARA HESAP DÖNEMİNE AİT KONSOLİDE FİNANSAL TABLOLARA İLİŞKİN DİPNOTLAR

(Tutarlar aksi belirtilmedikçe Türk Lirası ("TL") olarak ifade edilmiştir.)

DİPNOT 24 - İLİŞKİLİ TARAF AÇIKLAMALARI (Devamı)

i) **İlişkili taraf bakiyeleri (Devamı):**

b) **İlişkili taraflardan uzun vadeli kiralama borçlarının kısa vadeli kısımları:**

	1 Ocak - 30 Eylül 2019	1 Ocak - 31 Aralık 2018
Değer Merkezi Hizmetler ve Yönetim Danışmanlığı A.Ş. ⁽¹⁾	167.350	-
D Gayrimenkul Yatırımları ve Ticaret A.Ş. ⁽²⁾	264.708	-
Toplam	432.058	-

c) **İlişkili taraflardan uzun vadeli kiralama borçları:**

	1 Ocak - 30 Eylül 2019	1 Ocak - 31 Aralık 2018
Değer Merkezi Hizmetler ve Yönetim Danışmanlığı A.Ş. ⁽¹⁾	11.807	-
D Gayrimenkul Yatırımları ve Ticaret A.Ş. ⁽²⁾	1.733.645	-
Toplam	1.745.452	-

⁽¹⁾ Değer Merkezi'nden alınan araç kiralamalarından oluşmaktadır.

⁽²⁾ Trump Towers ofis kiralamasından oluşmaktadır.

ii) **İlişkili taraflarla yapılan işlemler:**

a) **İlişkili taraflara yapılan ürün ve hizmet satışları:**

	1 Ocak - 30 Eylül 2019	1 Temmuz - 30 Eylül 2019	1 Ocak - 30 Eylül 2018	1 Temmuz - 30 Eylül 2018
Çelik Halat ⁽¹⁾	34.826	24.095	17.565	17.565
Değer Merkezi ⁽²⁾	21.413	21.413	-	-
Hürriyet Gazetecilik ve Matbaacılık A.Ş. ⁽³⁾	-	-	14.131	-
Toplam	56.239	45.508	31.696	17.565

⁽¹⁾ Çelik Halat'a verilen danışmanlık hizmetinden ve Trump Ofis kira bedeli yansıtmasından kaynaklanmaktadır.

⁽²⁾ İstanbul ofis kirası için kesilen iade faturasından oluşmaktadır.

⁽³⁾ İlan giderlerinden kaynaklanmaktadır. İlgili şirket 16 Mayıs 2019 tarihi itibarıyla ilişkili taraf değildir.

DİTAŞ DOĞAN YEDEK PARÇA İMALAT VE TEKNİK A.Ş.

30 EYLÜL 2019 TARİHİNDE SONA EREN ARA HESAP DÖNEMİNE AİT KONSOLİDE FİNANSAL TABLOLARA İLİŞKİN DİPNOTLAR

(Tutarlar aksi belirtilmedikçe Türk Lirası ("TL") olarak ifade edilmiştir.)

DİPNOT 24 - İLİŞKİLİ TARAF AÇIKLAMALARI (Devamı)

ii) İlişkili taraflarla yapılan işlemler (Devamı):

b) İlişkili taraflardan yapılan ürün ve hizmet alımları:

Genel üretim giderleri:

	1 Ocak - 30 Eylül 2019	1 Temmuz - 30 Eylül 2019	1 Ocak - 30 Eylül 2018	1 Temmuz - 30 Eylül 2018
Doel Elektrik ⁽¹⁾	-	-	1.579.428	18.653
Çelik Halat ⁽²⁾	-	-	6.327	-
Toplam	-	-	1.585.755	18.653

(1) Doel Elektrik Enerjisi Toptan Satış A.Ş.'den alınan elektrik hizmetinden kaynaklanmaktadır.

(2) Çelik Halat'dan alınan malzemelerden oluşmaktadır.

Faaliyet giderleri:

	1 Ocak - 30 Eylül 2019	1 Temmuz - 30 Eylül 2019	1 Ocak - 30 Eylül 2018	1 Temmuz - 30 Eylül 2018
Değer Merkezi ⁽¹⁾	2.042.300	635.766	1.315.977	485.260
Çelik Halat ⁽²⁾	334.414	334.201	-	-
Aytemiz Akaryakıt ⁽³⁾	97.510	33.390	87.791	34.602
D Gayrimenkul ⁽⁴⁾	62.543	62.543	-	-
Sunflower ⁽⁵⁾	59.250	-	-	-
Etkin Gayrimenkul ⁽⁶⁾	34.288	34.288	-	-
Doğan Burda ⁽⁷⁾	14.373	12.000	-	-
Doğan Enerji ⁽⁸⁾	2.456	-	20.141	8.385
Doruk Faktoring ⁽⁹⁾	766	364	-	-
Doğan Holding ⁽¹⁰⁾	-	-	3.009	-
Diğer	-	-	305	-
Toplam	2.647.900	1.112.552	1.427.223	528.247

(1) Değer Merkezi Hizmetleri ve Yönetim Danışmanlığı A.Ş.'den alınan müşavirlik, danışmanlık ve teknik destek gibi yönetim hizmetlerinden, araç kiralama ve seyahat hizmetlerinden oluşmaktadır.

(2) Çelik Halat'tan alınan danışmanlık hizmetinden kaynaklanmaktadır.

(3) Aytemiz Akaryakıt'tan alınan taşıt tanıma hizmetinden oluşmaktadır.

(4) Trump Towers ofis kiralamasından oluşmaktadır.

(5) Alman güneş enerji sisteminde oluşmaktadır.

(6) Trump Towers ortak giderlere katılım bedellinden oluşmaktadır.

(7) Seminer katılım bedelinden oluşmaktadır.

(8) Doğan Enerji'den alınan araç kiralama hizmetlerinden oluşmaktadır.

(9) Doğan Faktoring A.Ş.'de isim değişikliği olmuş olup ünvanı Doruk Faktoring A.Ş. olarak değişmiştir. Bakiye diğer ilişkili tarafların borç temliklerinden kaynaklanmaktadır.

(10) Doğan Holding'den alınan müşavirlik, danışmanlık, ofis kirası ve teknik destek gibi hizmetlerden oluşmaktadır.

c) Grup'un kilit yönetici personeline sağlanan faydalar

Grup, yönetim kurulu üyeleri, genel müdür ve genel müdür yardımcılarını kilit yönetici personel olarak belirlemiştir (Dipnot 18).

	1 Ocak - 30 Eylül 2019	1 Temmuz - 30 Eylül 2019	1 Ocak - 30 Eylül 2018	1 Temmuz - 30 Eylül 2018
Ücretler ve diğer kısa vadeli faydalar	1.467.926	458.265	1.187.013	470.013
Toplam	1.467.926	458.265	1.187.013	470.013

DİTAŞ DOĞAN YEDEK PARÇA İMALAT VE TEKNİK A.Ş.

30 EYLÜL 2019 TARİHİNDE SONA EREN ARA HESAP DÖNEMİNE AİT KONSOLİDE FİNANSAL TABLOLARA İLİŞKİN DİPNOTLAR

(Tutarlar aksi belirtilmedikçe Türk Lirası ("TL") olarak ifade edilmiştir.)

DİPNOT 25 - TÜREV ARAÇLAR

Vadeli döviz işlemleri	30 Eylül 2019		31 Aralık 2018	
	Varlıklar	Yükümlülükler	Varlıklar	Yükümlülükler
Kısa vadeli	307.458	-	-	-

Grup, gelecekteki önemli işlemleri ve nakit akımlarını finansal riskten korumak amacıyla döviz türev araçlarından yararlanır. Grup, döviz kurundaki dalgalanmaların yönetimine bağlı olarak çeşitli vadeli döviz sözleşmelerinin ve opsiyonların tarafıdır. Satın alınan türev araçlar esas olarak Grup'un faaliyette bulunduğu piyasadaki döviz cinslerindedir. Finansal durum tablosu tarihi itibarıyla, Grup'un gerçekleştirmekle yükümlü olduğu ve vadesi gelmemiş vadeli döviz sözleşmelerinin toplam nominal tutarı aşağıdaki gibidir:

	30 Eylül 2019	31 Aralık 2018
Vadeli döviz satım sözleşmeleri - Avro	450.000	-

DİPNOT 26 - FİNANSAL ARAÇLAR VE FİNANSAL ARAÇLARDAN KAYNAKLANAN RİSKLERİN NİTELİĞİ VE DÜZEYİ

Grup faaliyetlerinden dolayı çeşitli finansal risklere maruz kalmaktadır. Bu riskler, piyasa riski (kur riski, makul değer faiz oranı riski, fiyat risk ve nakit akış faiz oranı riskini içerir), kredi riski ve likidite riskidir. Grup'un genel risk yönetimi programı, finansal piyasaların değişkenliğine ve muhtemel olumsuz etkilerin Grup'un finansal performansı üzerindeki etkilerini asgari seviyeye indirmeye yöneliktir.

a) Piyasa riski

a.1) Yabancı para (döviz kuru) riski

Grup uluslararası alanda faaliyet göstermektedir ve yabancı para işlemlerinden ötürü kur riskine maruz kalmaktadır. Kur riski ileride oluşacak ticari işlemler, kayda alınan aktif ve pasifler sebebiyle ortaya çıkmaktadır. Grup bu riski yabancı para varlık ve yükümlülüklerinin netleştirilmesi yolu ile oluşan doğal bir tedbir yolu ile kontrol etmektedir, Grup ayrıca forward işlemlerle döviz pozisyonunu yönetmektedir. Yönetim, Grup'un döviz pozisyonunu analiz ederek takip etmekte ve sınırlandırmaktadır.

30 Eylül 2019 ve 31 Aralık 2018 tarihleri itibarıyla Grup'un net döviz pozisyonu aşağıdaki gibidir;

	30 Eylül 2019	31 Aralık 2018
Toplam varlıklar	19.935.378	19.938.052
Toplam yükümlülükler	(23.363.091)	(26.744.908)
Net döviz pozisyonu	(3.427.713)	(6.806.856)

DİTAŞ DOĞAN YEDEK PARÇA İMALAT VE TEKNİK A.Ş.

30 EYLÜL 2019 TARİHİNDE SONA EREN ARA HESAP DÖNEMİNE AİT KONSOLİDE FİNANSAL TABLOLARA İLİŞKİN DİPNOTLAR

(Tutarlar aksi belirtilmedikçe Türk Lirası ("TL") olarak ifade edilmiştir.)

DİPNOT 26 - FİNANSAL ARAÇLAR VE FİNANSAL ARAÇLARDAN KAYNAKLANAN RİSKLERİN NİTELİĞİ VE DÜZEYİ (Devamı)

a) Piyasa riski (Devamı)

a.1) Yabancı para (döviz kuru) riski (devamı)

30 Eylül 2019 ve 31 Aralık 2018 tarihleri itibarıyla, Grup'un yabancı para varlıklarının ve yükümlülüklerinin tutarları ile TL karşılık tutarları aşağıdaki gibidir:

	30 Eylül 2019			
	TL karşılığı	ABD Doları	Avro	GBP
1. Ticari alacaklar	19.737.397	1.223.067	2.003.935	61.077
2. Parasal finansal varlıklar (Kasa, banka hesapları dahil)	40.650	2.017	4.728	-
3. Parasal olmayan diğer varlıklar	157.331	3.475	22.263	-
4. Dönen Varlıklar (1+2+3)	19.935.378	1.228.559	2.030.926	61.077
5. Toplam Varlıklar (4)	19.935.378	1.228.559	2.030.926	61.077
6. Kısa vadeli yükümlülükler (Dipnot 4)	(2.784.164)	-	(450.250)	-
7. Uzun vadeli borçlanmaların kısa vadeli kısımları (Dipnot 4)	(5.348.319)	-	(864.920)	-
8. Ticari borçlar	(5.395.933)	(285.613)	(611.233)	-
9. Parasal olmayan diğer yükümlülükler	(329.189)	(1.440)	(51.918)	-
10. Kısa Vadeli Yükümlülükler	(13.857.605)	(287.053)	(1.978.321)	-
11. Uzun vadeli Yükümlülükler (Dipnot 4)	(9.505.486)	-	(1.537.209)	-
12. Toplam Yükümlülükler (10+11)	(23.363.091)	(287.053)	(3.515.530)	-
13. Riskten Korunma Amaçlı Toplam Varlık Tutarı (Dipnot 25)	(2.782.620)	-	(450.000)	-
14. Riskten Korunma Amaçlı Toplam Yükümlülük Tutarı	-	-	-	-
15. Finansal Durum Tablosu Dışı Türev Araçların Net Varlık/(Yükümlülük) Pozisyonu (13+14)	(2.782.620)	-	(450.000)	-
16. Net Yabancı Para Varlık Pozisyonu (5+12+15)	(6.210.333)	941.506	(1.934.604)	61.077
16. Parasal Kalemler Net Yabancı Para Varlık Pozisyonu (5+12)	(3.427.713)	941.506	(1.484.604)	61.077
İhracat	52.031.910	2.803.684	5.550.156	265.609
İthalat	6.306.695	8.503	1.012.125	-

30 Eylül 2019 tarihi itibarıyla aktif ve pasifte yer alan döviz bakiyeleri şu kurlarla çevrilmiştir:
5,6591 = 1 ABD Doları, 6,1836 TL = 1 Avro, 6,9487 TL = 1 GBP.

DİTAŞ DOĞAN YEDEK PARÇA İMALAT VE TEKNİK A.Ş.

30 EYLÜL 2019 TARİHİNDE SONA EREN ARA HESAP DÖNEMİNE AİT KONSOLİDE FİNANSAL TABLOLARA İLİŞKİN DİPNOTLAR

(Tutarlar aksi belirtilmedikçe Türk Lirası ("TL") olarak ifade edilmiştir.)

DİPNOT 26 - FİNANSAL ARAÇLAR VE FİNANSAL ARAÇLARDAN KAYNAKLANAN RİSKLERİN NİTELİĞİ VE DÜZEYİ (Devamı)

a) Piyasa riski (Devamı)

a.1) Yabancı para (döviz kuru) riski (devamı)

	31 Aralık 2018			
	TL karşılığı	ABD Doları	Avro	GBP
1. Ticari alacaklar	17.646.668	1.324.678	1.703.132	61.807
2. Parasal finansal varlıklar (Kasa, banka hesapları dahil)	1.105.141	106.190	90.658	-
3. Parasal olmayan diğer varlıklar	1.186.243	28.095	172.269	-
4. Dönen Varlıklar (1+2+3)	19.938.052	1.458.963	1.966.059	61.807
5. Toplam Varlıklar (4)	19.938.052	1.458.963	1.966.059	61.807
6. Kısa vadeli yükümlülükler (Dipnot 4)	(3.616.800)	-	(600.000)	-
7. Uzun vadeli borçlanmaların kısa vadeli kısımları (Dipnot 4)	(6.846.614)	-	(1.135.802)	-
8. Ticari borçlar	(3.169.799)	(356.950)	(214.320)	-
9. Parasal olmayan diğer yükümlülükler	(783.139)	(480)	(129.392)	(96)
10. Kısa Vadeli Yükümlülükler	(14.416.352)	(357.430)	(2.079.514)	(96)
11. Uzun vadeli Yükümlülükler (Dipnot 4)	(12.328.556)	-	(2.045.215)	-
12. Toplam Yükümlülükler (10+11)	(26.744.908)	(357.430)	(4.124.729)	(96)
13. Riskten Korunma Amaçlı Toplam Varlık Tutarı (Dipnot 25)	-	-	-	-
14. Riskten Korunma Amaçlı Toplam Yükümlülük Tutarı	-	-	-	-
15. Finansal Durum Tablosu Dışı Türev Araçların Net Varlık/(Yükümlülük) Pozisyonu (13+14)	-	-	-	-
16. Net Yabancı Para Varlık Pozisyonu (5+12+15)	(6.806.856)	1.101.533	(2.158.670)	61.711
16. Parasal Kalemler Net Yabancı Para Varlık Pozisyonu (5+12)	(6.806.856)	1.101.533	(2.158.670)	61.711
İhracat	76.274.303	4.032.158	8.789.027	312.841
İthalat	16.408.095	136.819	2.602.572	-

31 Aralık 2018 tarihi itibarıyla aktif ve pasifte yer alan döviz bakiyeleri şu kurlarla çevrilmiştir: 5,2609 TL = 1 ABD Doları, 6,0280 TL = 1 Avro, 6,6528 TL = 1 GBP

Grup, başlıca Avro ve ABD Doları cinsinden kur riskine maruz kalmaktadır. 30 Eylül 2019 ve 31 Aralık 2018 tarihleri itibarıyla Grup'un sahip olduğu Avro, ABD Doları ve GBP cinsinden döviz pozisyonunun TL'nin yabancı paralar karşısında %20 değer kazanması ve kaybetmesi ve diğer tüm değişkenlerin sabit olduğu varsayımı altında dönem net kar/(zararı) ile öz kaynaklar üzerindeki etkisi aşağıda belirtilmiştir:

DİTAŞ DOĞAN YEDEK PARÇA İMALAT VE TEKNİK A.Ş.

30 EYLÜL 2019 TARİHİNDE SONA EREN ARA HESAP DÖNEMİNE AİT KONSOLİDE FİNANSAL TABLOLARA İLİŞKİN DİPNOTLAR

(Tutarlar aksi belirtilmedikçe Türk Lirası ("TL") olarak ifade edilmiştir.)

DİPNOT 26 - FİNANSAL ARAÇLAR VE FİNANSAL ARAÇLARDAN KAYNAKLANAN RİSKLERİN NİTELİĞİ VE DÜZEYİ (Devamı)

a) Piyasa riski (Devamı)

a.1) Yabancı para (döviz kuru) riski (devamı)

	30 Eylül 2019	
	Kar/(Zarar)	
	Yabancı paranın değer kazanması	Yabancı paranın değer kaybetmesi
ABD Doları'nın TL karşısında %20 değerlenmesi/değer kaybetmesi halinde		
ABD Doları net varlık sebebi ile oluşan gelir/(gider)	1.065.615	(1.065.615)
ABD Doları riskinden korunan kısım (-)	-	-
ABD Doları Net Etki	1.065.615	(1.065.615)
Avro'nun TL karşısında %20 değerlenmesi/değer kaybetmesi halinde		
Avro net varlık sebebi ile oluşan gelir/(gider)	(1.836.039)	1.836.039
Avro riskinden korunan kısım (-)	-	-
Avro Net Etki	(1.836.039)	1.836.039
GBP'nun TL karşısında %20 değerlenmesi/değer kaybetmesi halinde		
GBP net varlık sebebi ile oluşan gelir/(gider)	84.881	(84.881)
GBP riskinden korunan kısım (-)	-	-
GBP Net Etki	84.881	(84.881)
Toplam Net Etki	(685.543)	685.543

	31 Aralık 2018	
	Kar/Zarar	
	Yabancı paranın değer kazanması	Yabancı paranın değer kaybetmesi
ABD Doları'nın TL karşısında %20 değerlenmesi/değer kaybetmesi halinde		
ABD Doları net varlık sebebi ile oluşan gelir/(gider)	1.159.011	(1.159.011)
ABD Doları riskinden korunan kısım (-)	-	-
ABD Doları Net Etki	1.159.011	(1.159.011)
Avro'nun TL karşısında %20 değerlenmesi/değer kaybetmesi halinde		
Avro net varlık sebebi ile oluşan gelir/(gider)	(2.602.493)	2.602.493
Avro riskinden korunan kısım (-)	-	-
Avro Net Etki	(2.602.493)	2.602.493
GBP'nun TL karşısında %20 değerlenmesi/değer kaybetmesi halinde		
GBP net varlık sebebi ile oluşan gelir/(gider)	82.110	(82.110)
GBP riskinden korunan kısım (-)	-	-
GBP Net Etki	82.110	(82.110)
Toplam Net Etki	(1.361.372)	1.361.372

DİTAŞ DOĞAN YEDEK PARÇA İMALAT VE TEKNİK A.Ş.

30 EYLÜL 2019 TARİHİNDE SONA EREN ARA HESAP DÖNEMİNE AİT KONSOLİDE FİNANSAL TABLOLARA İLİŞKİN DİPNOTLAR

(Tutarlar aksi belirtilmedikçe Türk Lirası ("TL") olarak ifade edilmiştir.)

DİPNOT 26 - FİNANSAL ARAÇLAR VE FİNANSAL ARAÇLARDAN KAYNAKLANAN RİSKLERİN NİTELİĞİ VE DÜZEYİ (Devamı)

a) Piyasa riski (Devamı)

a.2) Fiyat riski

Grup'un fiyat riski içeren finansal varlığı bulunmamaktadır.

a.3) Nakit akış ve makul değer faiz oranı riski

30 Eylül 2019 tarihinde TL para birimi cinsinden olan faiz 1 baz puan yüksek/düşük olsaydı ve diğer tüm değişkenler sabit kalsaydı, değişken faiz oranlı kredilerden kaynaklanan ilave faiz gideri sonucu vergi öncesi kar 223.244 TL (31 Aralık 2018: 44.243 TL) daha düşük/yüksek olacaktı.

Sabit oranlı alınan krediler, Grup'u makul değer faiz oranı riskine maruz bırakmaktadır. Grup yönetimi, bu riski faiz oranına duyarlı varlık ve yükümlülüklerin birbirlerini dengelemesi yoluyla yönetmeye çalışmaktadır.

Sabit faizli finansal araçlar	30 Eylül 2019	31 Aralık 2018
Finansal yükümlülükler (Dipnot 4)	(4.961.674)	(3.616.800)
Toplam	(4.961.674)	(3.616.800)
Değişken faizli finansal araçlar	30 Eylül 2019	31 Aralık 2018
Finansal yükümlülükler (Dipnot 4)	(14.674.648)	(19.175.170)
Toplam	(14.674.648)	(19.175.170)

b) Kredi riski

Kredi riski, bankalarda tutulan mevduatlardan ve tahsil edilmemiş alacaklar ve taahhüt edilmiş işlemleri de kapsayan kredi riskine maruz kalan müşterilerden oluşmaktadır. Grup, kredi notu yüksek bankalarla çalışmayı tercih etmektedir. Müşteriler için bağımsız bir değerlendirme imkanı olmadığı için yönetim müşterilerinin finansal pozisyonunu, geçmiş tecrübelerini ve diğer faktörleri dikkate alarak müşterinin kredi kalitesini değerlendirir. Grup yönetimi bu riskleri, her anlaşmada bulunan karşı taraf için ortalama riski kısıtlayarak ve gerektiği takdirde teminat alarak karşılamaktadır. Grup yönetimi 90 günlük ortalama vade süresini geçen ticari alacaklarını güncel piyasa koşullarını da göz önüne alarak değerlendirir ve gereken miktarda şüpheli alacak karşılığı ayrıldıktan sonra bilançoda net olarak gösterir.

DİTAŞ DOĞAN YEDEK PARÇA İMALAT VE TEKNİK A.Ş.

30 EYLÜL 2019 TARİHİNDE SONA EREN ARA HESAP DÖNEMİNE AİT KONSOLİDE FİNANSAL TABLOLARA İLİŞKİN DİPNOTLAR

(Tutarlar aksi belirtilmedikçe Türk Lirası ("TL") olarak ifade edilmiştir.)

DİPNOT 26 - FİNANSAL ARAÇLAR VE FİNANSAL ARAÇLARDAN KAYNAKLANAN RİSKLERİN NİTELİĞİ VE DÜZEYİ (Devamı)

b) Kredi riski (Devamı)

30 Eylül 2019 tarihi itibarıyla finansal araç türleri itibarıyla Grup'un maruz kaldığı kredi risklerini gösteren tablo aşağıdaki gibidir:

	Ticari Alacaklar		Diğer Alacaklar		Bankalardaki Mevduat
	İlişkili taraf	Diğer	İlişkili taraf	Diğer	
Raporlama tarihi itibarıyla maruz kalınan azami kredi risk	-	26.430.823	-	231.430	1.519.884
Azami riskin teminat ile güvence altına alınmış kısmı	-	15.537.831	-	-	-
A. Vadesi geçmemiş/değer düşüklüğüne uğramamış finansal varlıkların net defter değeri	-	20.836.366	-	231.430	1.519.884
- Teminat ile güvence altına alınmış kısmı	-	12.038.000	-	-	-
B. Koşulları yeniden görüşülmüş bulunan, aksi takdirde vadesi geçmiş veya değer düşüklüğüne uğramış sayılacak finansal varlıkların defter değeri	-	-	-	-	-
C. Vadesi geçmiş ancak değer düşüklüğüne uğramamış finansal varlıkların net defter değeri	-	5.594.457	-	-	-
- Teminat ile güvence altına alınmış kısmı ⁽¹⁾	-	3.499.831	-	-	-
Değer düşüklüğüne uğrayan varlıkların net defter değerleri	-	-	-	-	-
- Vadesi geçmiş (brüt defter değeri) (Dipnot 5)	-	885.099	-	-	-
- Değer düşüklüğü (-) (Dipnot 5)	-	(885.099)	-	-	-
Net değerinin teminat ile güvence altına alınmış kısmı	-	-	-	-	-

⁽¹⁾ Alacak sigortası ile teminat altına alınmış vadesi geçmiş alacak tutarını göstermektedir.

DİTAŞ DOĞAN YEDEK PARÇA İMALAT VE TEKNİK A.Ş.

30 EYLÜL 2019 TARİHİNDE SONA EREN ARA HESAP DÖNEMİNE AİT KONSOLİDE FİNANSAL TABLOLARA İLİŞKİN DİPNOTLAR

(Tutarlar aksi belirtilmedikçe Türk Lirası ("TL") olarak ifade edilmiştir.)

DİPNOT 26 - FİNANSAL ARAÇLAR VE FİNANSAL ARAÇLARDAN KAYNAKLANAN RİSKLERİN NİTELİĞİ VE DÜZEYİ (Devamı)

b) Kredi riski (Devamı)

31 Aralık 2018 tarihi itibarıyla finansal araç türleri itibarıyla Grup'un maruz kaldığı kredi risklerini gösteren tablo aşağıdaki gibidir:

	Ticari Alacaklar		Diğer Alacaklar		Bankalardaki Mevduat
	İlişkili taraf	Diğer	İlişkili taraf	Diğer	
Raporlama tarihi itibarıyla maruz kalınan azami kredi risk	-	24.410.175	-	133.169	2.776.156
Azami riskin teminat ile güvence altına alınmış kısmı	-	12.698.430	-	-	-
A. Vadesi geçmemiş/değer düşüklüğüne uğramamış finansal varlıkların net defter değeri	-	17.699.637	-	133.169	2.776.156
- Teminat ile güvence altına alınmış kısmı	-	9.706.019	-	-	-
B. Koşulları yeniden görüşülmüş bulunan, aksi takdirde vadesi geçmiş veya değer düşüklüğüne uğramış sayılacak finansal varlıkların defter değeri	-	-	-	-	-
C. Vadesi geçmiş ancak değer düşüklüğüne uğramamış finansal varlıkların net defter değeri	-	6.710.538	-	-	-
- Teminat ile güvence altına alınmış kısmı ⁽¹⁾	-	2.992.411	-	-	-
Değer düşüklüğüne uğrayan varlıkların net defter değerleri	-	-	-	-	-
- Vadesi geçmiş (brüt defter değeri) (Dipnot 5)	-	885.099	-	-	-
- Değer düşüklüğü (-) (Dipnot 5)	-	(885.099)	-	-	-
Net değerinin teminat ile güvence altına alınmış kısmı	-	-	-	-	-

⁽¹⁾ Alacak sigortası ile teminat altına alınmış vadesi geçmiş alacak tutarını göstermektedir.

DİTAŞ DOĞAN YEDEK PARÇA İMALAT VE TEKNİK A.Ş.

30 EYLÜL 2019 TARİHİNDE SONA EREN ARA HESAP DÖNEMİNE AİT KONSOLİDE FİNANSAL TABLOLARA İLİŞKİN DİPNOTLAR

(Tutarlar aksi belirtilmedikçe Türk Lirası (“TL”) olarak ifade edilmiştir.)

DİPNOT 26 - FİNANSAL ARAÇLAR VE FİNANSAL ARAÇLARDAN KAYNAKLANAN RİSKLERİN NİTELİĞİ VE DÜZEYİ (Devamı)

b) Kredi riski (Devamı)

30 Eylül 2019 ve 31 Aralık 2018 tarihleri itibarıyla, vadesi geçmiş ancak değer düşüklüğüne uğramamış varlıkların yaşlandırılması aşağıdaki gibidir:

	30 Eylül 2019		
	Alacaklar		Bankalardaki mevduat
	Ticari alacaklar	Diğer alacaklar	
Vadesi üzerinden 1-30 gün geçmiş	4.874.737	-	-
Vadesi üzerinden 1-6 ay geçmiş	719.720	-	-
Vadesi üzerinden 6-12 ay geçmiş	-	-	-
Vadesi üzerinden 1-5 yıl geçmiş	-	-	-
Vadesini 5 yıldan fazla geçmiş	-	-	-
Toplam vadesi geçmiş	5.594.457	-	-
Teminat ile güvence altına alınmış kısmı ⁽¹⁾	3.499.831	-	-

	31 Aralık 2018		
	Alacaklar		Bankalardaki mevduat
	Ticari alacaklar	Diğer alacaklar	
Vadesi üzerinden 1-30 gün geçmiş	5.351.127	-	-
Vadesi üzerinden 1-6 ay geçmiş	1.359.411	-	-
Vadesi üzerinden 6-12 ay geçmiş	-	-	-
Vadesi üzerinden 1-5 yıl geçmiş	-	-	-
Vadesini 5 yıldan fazla geçmiş	-	-	-
Toplam vadesi geçmiş	6.710.538	-	-
Teminat ile güvence altına alınmış kısmı ⁽¹⁾	2.992.411	-	-

⁽¹⁾ Teminatlar, müşterilerden alınan teminat mektupları, teminat senetleri ve teminat çeklerinden oluşmaktadır.

c) Likidite riski

Likidite risk yönetimi, yeterli ölçüde nakit ve menkul kıymet tutmayı, yeterli miktarda kredi işlemleri ile fon kaynaklarının kullanılabilirliğini ve piyasa pozisyonlarını kapatabilme gücünü ifade eder.

DİTAŞ DOĞAN YEDEK PARÇA İMALAT VE TEKNİK A.Ş.

30 EYLÜL 2019 TARİHİNDE SONA EREN ARA HESAP DÖNEMİNE AİT KONSOLİDE FİNANSAL TABLOLARA İLİŞKİN DİPNOTLAR

(Tutarlar aksi belirtilmedikçe Türk Lirası ("TL") olarak ifade edilmiştir.)

DİPNOT 26 - FİNANSAL ARAÇLAR VE FİNANSAL ARAÇLARDAN KAYNAKLANAN RİSKLERİN NİTELİĞİ VE DÜZEYİ (Devamı)

c) Likidite riski (Devamı)

30 Eylül 2019 ve 31 Aralık 2018 tarihleri itibarıyla pasif kalemlerin indirgenmemiş nakit akışları ve kalan vadelerine göre gösterimi aşağıdaki tablolarda sunulmuştur:

Türev olmayan finansal yükümlülükler	Defter değeri	Sözleşme uyarınca nakit çıkışlar toplamı	30 Eylül 2019			
			3 aydan kısa	3-12 ay arası	1-5 yıl arası	Vadesiz
Kısa vadeli borçlanmalar (Dipnot 4)	2.782.620	2.782.620	2.782.620	-	-	-
Uzun vadeli borçlanmaların kısa vadeli kısımları (Dipnot 4)	5.180.973	5.234.819	1.470.622	3.764.197	-	-
Uzun vadeli borçlanmalar (Dipnot 4)	9.493.675	10.016.598	-	-	10.016.598	-
Kiralama işlemlerinden borçlar (Dipnot 4)	2.179.054	3.212.765	169.093	507.279	2.536.393	-
İlişkili olmayan taraflara ticari borçlar (Dipnot 5)	22.840.491	23.584.852	21.226.367	2.358.485	-	-
İlişkili taraflara diğer borçlar (Dipnot 24.i.a)	2.345.722	2.345.722	2.345.722	-	-	-
İlişkili olmayan taraflara diğer borçlar (Dipnot 6)	113.160	113.160	113.160	-	-	-
Çalışanlara sağlanan faydalar kapsamında borçlar (Dipnot 15)	1.832.458	1.832.458	1.156.158	676.300	-	-
Toplam	46.768.153	49.122.994	29.263.742	7.306.261	12.552.991	-

Türev olmayan finansal yükümlülükler	Defter değeri	Sözleşme uyarınca nakit çıkışlar toplamı	31 Aralık 2018			
			3 aydan kısa	3-12 ay arası	1-5 yıl arası	Vadesiz
Kısa vadeli borçlanmalar (Dipnot 4)	3.616.800	3.616.800	-	3.616.800	-	-
Uzun vadeli borçlanmaların kısa vadeli kısımları (Dipnot 4)	6.846.614	6.927.333	700.884	6.226.449	-	-
Uzun vadeli borçlanmalar (Dipnot 4)	12.328.556	13.131.571	-	-	13.131.571	-
İlişkili olmayan taraflara ticari borçlar (Dipnot 5)	17.180.013	17.824.131	16.735.623	1.088.508	-	-
İlişkili taraflara diğer borçlar (Dipnot 24.i.a)	828.291	828.291	828.291	-	-	-
İlişkili olmayan taraflara diğer borçlar (Dipnot 6)	86.322	86.322	86.322	-	-	-
Çalışanlara sağlanan faydalar kapsamında borçlar (Dipnot 15)	2.494.874	2.494.874	1.540.405	954.469	-	-
Toplam	43.381.470	44.909.322	19.891.525	11.886.226	13.131.571	-

DİTAŞ DOĞAN YEDEK PARÇA İMALAT VE TEKNİK A.Ş.

30 EYLÜL 2019 TARİHİNDE SONA EREN ARA HESAP DÖNEMİNE AİT KONSOLİDE FİNANSAL TABLOLARA İLİŞKİN DİPNOTLAR

(Tutarlar aksi belirtilmedikçe Türk Lirası ("TL") olarak ifade edilmiştir.)

DİPNOT 26 - FİNANSAL ARAÇLAR VE FİNANSAL ARAÇLARDAN KAYNAKLANAN RİSKLERİN NİTELİĞİ VE DÜZEYİ (Devamı)

d) Sermaye risk yönetimi

Sermayeyi yönetirken Grup'un hedefleri, ortaklarına getiri, diğer hissedarlara fayda sağlamak ve sermaye maliyetini azaltmak amacıyla en uygun sermaye yapısını sürdürmek için Grup'un faaliyetlerinin devamını sağlayabilmektir.

Sektördeki diğer şirketlerle paralel olarak Grup sermayeyi borç/öz sermaye oranını kullanarak izler. Bu oran net borcun toplam sermayeye bölünmesiyle bulunur. Net yükümlülük, nakit ve nakit benzeri değerlerin toplam borç tutarından düşülmesiyle hesaplanır.

30 Eylül 2019 ve 31 Aralık 2018 tarihleri itibarıyla borç/özkaynak oranı aşağıdaki gibidir:

	30 Eylül 2019	31 Aralık 2018
Toplam yükümlülük ⁽¹⁾	59.220.649	54.196.657
Eksi: Nakit ve nakit benzeri değerler (Dipnot 3)	(1.519.884)	(2.777.671)
Net yükümlülük	57.700.765	51.418.986
Özkaynaklar	28.561.988	29.590.130
Toplam sermaye	86.262.753	81.009.116
Net yükümlülük/toplam sermaye oranı	%66,89	%63,47

⁽¹⁾ Toplam yükümlülük, kısa ve uzun vadeli yükümlülük toplamından varsa dönem karı vergi yükümlülüğü ve ertelenen vergi yükümlülüğü hesaplarının çıkarılmasıyla elde edilen tutarlardır.

e) Finansal araçların gerçeğe uygun değeri

Gerçeğe uygun değer, bir finansal aracın zorunlu bir satış veya tasfiye işlemi dışında gönüllü taraflar arasındaki bir cari işlemde, el değiştirebileceği tutar olup, eğer varsa oluşan bir piyasa fiyatı ile en iyi şekilde belirlenir.

Finansal araçların tahmini gerçeğe uygun değerleri, Grup'un her bir faaliyet bölümü tarafından mevcut piyasa bilgileri ve uygun değerlendirme yöntemleri kullanılarak belirlenmiştir. Ancak, gerçeğe uygun değer tahmininde piyasa verilerinin yorumlanmasında takdir kullanılır. Sonuç olarak, burada sunulan tahminler, Grup'un cari bir piyasa işleminde elde edebileceği değerlerin göstergesi olmayabilir.

Aşağıdaki yöntem ve varsayımlar, gerçeğe uygun değeri belirlenebilen finansal araçların gerçeğe uygun değerlerinin tahmininde kullanılmıştır:

DİTAŞ DOĞAN YEDEK PARÇA İMALAT VE TEKNİK A.Ş.

30 EYLÜL 2019 TARİHİNDE SONA EREN ARA HESAP DÖNEMİNE AİT KONSOLİDE FİNANSAL TABLOLARA İLİŞKİN DİPNOTLAR

(Tutarlar aksi belirtilmedikçe Türk Lirası ("TL") olarak ifade edilmiştir.)

DİPNOT 26 - FİNANSAL ARAÇLAR VE FİNANSAL ARAÇLARDAN KAYNAKLANAN RİSKLERİN NİTELİĞİ VE DÜZEYİ (Devamı)

e) Finansal araçların gerçeğe uygun değeri (Devamı)

Parasal varlıklar

Dönem sonu kurlarıyla çevrilen döviz cinsinden olan bakiyelerin gerçeğe uygun değerlerinin, kayıtlı değerlerine yaklaştığı kabul edilmektedir.

Nakit ve bankalardan alacaklar dahil, maliyet bedeli ile gösterilen bazı finansal varlıkların gerçeğe uygun değerlerinin, kısa vadeli olmaları ve alacak kayıplarının ihmal edilebilir olması dolayısıyla kayıtlı değerlerine yaklaştığı kabul edilmektedir. Menkul kıymet yatırımlarının gerçeğe uygun değerleri finansal durum tablosu tarihindeki piyasa fiyatları esas alınarak tahmin edilmiştir.

Ticari alacaklar etkin faiz yöntemi kullanılarak iskonto edilmiş maliyetleri üzerinden değerlendirilmekte ve ilgili şüpheli alacak karşılıkları ile birlikte kayıtlı değerlerinin gerçeğe uygun değerlerine yaklaştığı kabul edilmektedir.

Parasal borçlar

Banka kredileri ile diğer parasal borçların gerçeğe uygun değerlerinin, kısa vadeli olmalarından dolayı kayıtlı değerlerine yaklaştığı kabul edilmektedir.

Döviz cinsinden olan uzun vadeli krediler dönem sonu kurlarından çevrilir ve bundan dolayı gerçeğe uygun değerleri kayıtlı değerlerine yaklaşmaktadır.

Ticari borçlar etkin faiz yöntemi kullanılarak iskonto edilmiş maliyetleri üzerinden değerlendirilmekte ve bu şekilde kayıtlı değerlerinin gerçeğe uygun değerlerine yaklaştığı kabul edilmektedir.

Finansal Araçların Gerçeğe Uygun Değeri

Finansal varlıkların ve yükümlülüklerin gerçeğe uygun değeri aşağıdaki gibi belirlenir:

- Birinci seviye: Finansal varlık ve yükümlülükler, birbirinin aynı varlık ve yükümlülükler için aktif piyasada işlem gören borsa fiyatlarından değerlendirilmiştir.
- İkinci seviye: Finansal varlık ve yükümlülükler, ilgili varlık ya da yükümlülüğün birinci seviyede belirtilen borsa fiyatından başka direkt ya da indirekt olarak piyasada gözlenebilen fiyatının bulunmasında kullanılan girdilerden değerlendirilmiştir.
- Üçüncü seviye: Finansal varlık ve yükümlülükler, varlık ya da yükümlülüğün gerçeğe uygun değerinin bulunmasında kullanılan piyasada gözlenebilir bir veriye dayanmayan girdilerden değerlendirilmiştir.

30 Eylül 2019	Seviye 1	Seviye 2	Seviye 3	Toplam
Alım satım amaçlı türev finansal yükümlülükler (Dipnot 25)	-	450.000	-	450.000
	-	450.000	-	450.000
31 Aralık 2018	Seviye 1	Seviye 2	Seviye 3	Toplam
Alım satım amaçlı türev finansal varlıklar (Dipnot 25)	-	-	-	-
	-	-	-	-

DİTAŞ DOĞAN YEDEK PARÇA İMALAT VE TEKNİK A.Ş.

**30 EYLÜL 2019 TARİHİNDE SONA EREN ARA HESAP DÖNEMİNE AİT
KONSOLİDE FİNANSAL TABLOLARA İLİŞKİN DİPNOTLAR**

(Tutarlar aksi belirtilmedikçe Türk Lirası (“TL”) olarak ifade edilmiştir.)

DİPNOT 27 - RAPORLAMA DÖNEMİNDEN SONRAKİ OLAYLAR

Finansal tabloların onaylanması

30 Eylül 2019 tarihinde sona eren ara hesap dönemine ait finansal tablolar 1 Kasım 2019 tarihinde Yönetim Kurulu tarafından onaylanmıştır. Yönetim Kurulu dışındaki kişilerin finansal tabloları değiştirme yetkisi yoktur.

**DİPNOT 28 - FİNANSAL TABLOLARI ÖNEMLİ ÖLÇÜDE ETKİLEYEN YA DA FİNANSAL
TABLOLARIN AÇIK, YORUMLANABİLİR VE ANLAŞILABİLİR OLMASI
AÇISINDAN AÇIKLANMASI GEREKLİ OLAN DİĞER HUSUSLAR**

Yoktur (31 Aralık 2018: Yoktur).

.....