



**DİTAŞ DOĞAN YEDEK PARÇA İMALAT
VE TEKNİK A.Ş.**

**1 OCAK - 30 HAZİRAN 2024 ARA HESAP DÖNEMİ
FAALİYET RAPORU**

Eylül 2024

ARA DÖNEM FAALİYET RAPORU UYGUNLUĞU HAKKINDA SINIRLI DENETİM RAPORU

Ditaş Doğan Yedek Parça İmalat ve Teknik A.Ş. Genel Kurulu'na

Ditaş Doğan Yedek Parça İmalat ve Teknik A.Ş.'nin ("Şirket") ve bağlı ortaklıklarının (hep birlikte "Grup" olarak anılacaktır) 30 Haziran 2024 tarihi itibarıyla hazırlanan ara dönem faaliyet raporunda yer alan konsolide finansal bilgilerin, sınırlı denetimden geçmiş ara dönem konsolide finansal tablolar ile tutarlı olup olmadığının sınırlı denetimini yapmakla görevlendirilmiş bulunuyoruz. Rapor konusu ara dönem Faaliyet Raporu Grup yönetiminin sorumluluğundadır. Sınırlı denetim yapan kuruluş olarak üzerimize düşen sorumluluk, ara dönem faaliyet raporunda yer alan konsolide finansal bilgilerin, sınırlı denetimden geçmiş ve 30 Haziran 2024 tarihli sınırlı denetim raporuna konu olan ara dönem konsolide finansal tablolar ve açıklayıcı notlar ile tutarlı olup olmadığına ilişkin ulaşılan sonucun açıklanmasıdır.

Sınırlı denetim, Sınırlı Bağımsız Denetim Standardı ("SBDS") 2410 "Ara Dönem Finansal Bilgilerin, İşletmenin Yıllık Finansal Tablolarının Bağımsız Denetimini Yürüten Denetçi Tarafından Sınırlı Bağımsız Denetimi"ne uygun olarak yürütülmüştür. Sınırlı denetimimiz, ara dönem faaliyet raporunda yer alan konsolide finansal bilgilerin sınırlı denetimden geçmiş ara dönem konsolide finansal tablolar ve açıklayıcı notlar ile tutarlı olup olmadığına ilişkin incelemeyi kapsamaktadır. Ara dönem konsolide finansal bilgilerin sınırlı denetiminin kapsamı; Bağımsız Denetim Standartları'na uygun olarak yapılan ve amacı finansal tablolar hakkında bir görüş bildirmek olan bağımsız denetimin kapsamına kıyasla önemli ölçüde dardır. Sonuç olarak ara dönem konsolide finansal bilgilerin sınırlı denetimi, denetim şirketinin, bir bağımsız denetimde belirlenebilecek tüm önemli hususlara vâkıf olabileceğine ilişkin bir güvence sağlamamaktadır. Bu sebeple, bir bağımsız denetim görüşü bildirmemekteyiz.


Sınırlı denetimimiz sonucunda, ilişikteki ara dönem faaliyet raporunda yer alan konsolide finansal bilgilerin sınırlı denetimden geçmiş ara dönem konsolide finansal tablolar ve açıklayıcı notlarda verilen bilgiler ile, tüm önemli yönleriyle, tutarlı olmadığına dair herhangi bir hususa rastlanılmamıştır.

Deloitte.

Diğer Hususlar

Grup'un 31 Aralık 2023 tarihinde sona eren yıla ait Yönetim Kurulu'nun yıllık faaliyet raporunun bağımsız denetimi ve 30 Haziran 2023 tarihinde sona eren altı aylık ara döneme ait ara dönem faaliyet raporunun sınırlı denetimi başka bir bağımsız denetim kuruluđu tarafından yapılmıştır. Önceki bağımsız denetim kuruluđu, Grup'un 30 Haziran 2023 tarihinde sona eren altı aylık döneme ait ara dönem faaliyet raporu ve 2023 yılına ait Yönetim Kurulu'nun yıllık faaliyet raporu ile ilgili olarak, 11 Ağustos 2023 tarihli sınırlı denetim ve 26 Nisan 2024 tarihli bağımsız denetim raporlarında olumlu sonuç ve olumlu görüş bildirmiştir.

DRT BAĞIMSIZ DENETİM VE SERBEST MUHASEBECİ MALİ MÜŞAVİRLİK A.Ş.
Member of **DELOITTE TOUCHE TOHMATSU LIMITED**



Zere Gaye Şentürk, SMMM
Sorumlu Denetçi

İstanbul, 24 Eylül 2024

İçindekiler

1)	Genel Bilgiler	3
2)	Yönetim Kurulu Üyeleri ve Üst Düzey Yöneticilere Sağlanan Mali Haklar	10
3)	Araştırma Geliştirme Çalışmaları	10
4)	Şirket Faaliyetleri ve Faaliyetlere İlişkin Önemli Gelişmeler.....	10
5)	Finansal Durum.....	16
6)	Riskler ve Yönetim Organının Değerlendirmeleri Finansal Tabloların Hazırlanma Süreciyle İlgili Olarak; Şirket'in İç Denetim ve Risk Yönetim Sistemlerinin Ana Unsurlarına İlişkin Açıklamalar.....	17
7)	Şirketin Sermayesinin Karşılıksız Kalıp Kalmadığına veya Borca Batık Olup Olmadığına İlişkin Tespit ve Yönetim Organı Değerlendirmeleri.....	17
8)	Diğer Hususlar	18

Bu faaliyet raporu,13.06.2013 tarihli ve 28676 sayılı Resmi Gazete'de yayınlanarak yürürlüğe giren Sermaye Piyasası Kurulu'nun ("SPK") II-14.1 "Sermaye Piyasasında Finansal Raporlamaya İlişkin Esaslar Tebliği"nin 8. madde hükmü uyarınca düzenlenmiş olup; Şirket'in 01.01.2024– 30.06.2024 ara hesap dönemi itibarıyla işletme faaliyetlerinin değerlendirilmesi ve yatırımcılarımıza bilgi verilmesi amacını taşımaktadır.

1) Genel Bilgiler

1.a-) Raporun İlgili Olduğu Hesap Dönemi:

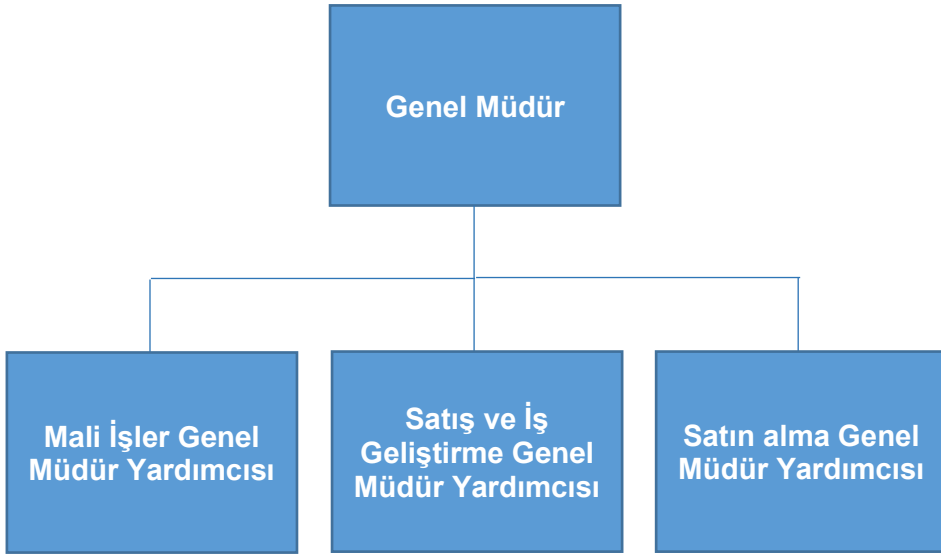
Bu faaliyet raporu 01.01.2024 – 30.06.2024 ara hesap dönemi faaliyetlerine ilişkindir.

1.b-) Şirketin Ticaret Unvanı, Ticaret Sicil Numarası ve İletişim Bilgileri:

Ticari Unvanı	: Ditaş Doğan Yedek Parça İmalat ve Teknik A.Ş.
Ticaret Sicil Memurluğu	: Niğde Ticaret Odası
Ticaret Sicil Numarası	: 701
Adres	
Fabrika ve Merkez	: Kayseri Yolu 3. Km. 51100 Niğde
İstanbul Ofis	: Atatürk Mahallesi Ataşehir Bulvarı Ertuğrul Gazi Sokak Metropol İstanbul Sitesi Bina No: 2E (A3 Blok) D:45-46 34758 Ataşehir / İstanbul
E-Posta Adresi	: ir@ditas.com.tr
Telefon	: 0 (388) 232 41 00
Fax	: 0 (388) 213 20 26
Kurumsal İnternet Adresi	: www.ditas.com.tr

1.c-) Şirketin Organizasyon Yapısı, Sermaye ve Ortaklık Yapıları:

Şirket'in 2024 yılında organizasyon yapısı aşağıdaki şekildedir.



Sermaye ve Ortaklık Yapısı

Ditaş Doğan Yedek Parça İmalat ve Teknik A.Ş. ("Şirket" veya "Ditaş")'nin sermaye ve ortaklık yapısı aşağıda sunulmuştur.

KAYITLI SERMAYE TAVANI : 100.000.000- TL
ÇIKARILMIŞ SERMAYESİ : 85.000.000- TL

30 Haziran 2024 ve 31 Aralık 2023 İtibarıyla Şirket'in Ortaklık Yapısı ve Sermaye İçindeki Payları Aşağıda Belirtilmiştir:

⁽¹⁾ SPK'nın 30 Ekim 2014 tarih ve 31/1059 sayılı İlke Kararı ile değişik 23 Temmuz 2010 tarih ve 21/655 sayılı İlke Kararı gereğince; MKK kayıtlarına göre 30 Haziran 2024 tarihi itibarıyla Şirket'in sermayesinin %31,74'sına (31 Aralık 2023: %31,75) karşılık gelen payların dolaşımında olduğu kabul edilmektedir.

1.d-) İmtiyazlı Paylar ve Payların Oy Hakları:

Şirket'te her payın bir oy hakkı bulunmaktadır. Herhangi bir pay sahibinin oy hakkına üst sınır getirilmemiştir. Oy hakkının kullanılmasını zorlaştırıcı uygulamalardan kaçınılmakta, her pay sahibine oy hakkını en kolay ve uygun şekilde kullanma fırsatı sağlanmaktadır.

Şirket payları üzerinde herhangi bir imtiyaz söz konusu değildir.

1.e-) Şirket'in Doğrudan veya Dolaylı İştirakleri ve Pay Oranları:

Bağlı Ortaklıklar	Ana faaliyeti	Kuruluş ve faaliyet yeri	Sermayedeki pay oranı (%)	
			30.06.2024	31.12.2023
Profil Sanayi ve Ticaret A.Ş.	Otomotiv yan sanayi ürünlerinin satış ve pazarlaması	Türkiye	84,98	70,00
Profilsan GMBH	Otomotiv yan sanayi ürünlerinin satış ve pazarlaması	Almanya	84,98	70,00

1.f-) Şirket'in İktisap Ettiği Kendi Paylarına İlişkin Bilgiler:

01.01.2024 – 30.06.2024 ara hesap dönemi içerisinde Şirket tarafından iktisap edilen kendi payı bulunmamaktadır.

1.g-) Topluluğa Dâhil İşletmelerin Ana Şirket Sermayesindeki Payları Hakkında Bilgiler:

Hakim ortak Doğan Holding olup; Şirket'in hakim ortak sermayesinde payı yoktur.

1.h-) Yönetim Kurulu ve Komiteler:

Yönetim Kurulu Üyeleri

Şirket, Genel Kurul'ca seçilecek en az 5, en çok 11 üyeden oluşan bir Yönetim Kurulu tarafından yönetilir ve temsil olunur. Yönetim Kurulu'nun Sermaye Piyasası Kurulu'nca belirlenen oranda veya sayıda üyesi bağımsız üye niteliğine haiz adaylar arasından seçilir.

Bağımsız Yönetim Kurulu üye adaylarının belirlenmesinde, aday gösterilmesinde, sayısı ve niteliklerinde, seçilmesinde, azil ve/veya görevden ayrılımlarında Sermaye Piyasası Kanunu, Sermaye Piyasası Kurulu düzenlemeleri ve yürürlükte bulunan ilgili sair mevzuat hükümlerine uyulur.

Yönetim Kurulu Üyeleri ve görevleri aşağıdaki kişilerden oluşmaktadır.

Görevi	Üye	Açıklama
Başkan	: Osman Zeki Sever	(İcrada Görevli Değil)
Başkan Vekili	: Çağlar Göğüş	(İcrada Görevli Değil)
Murahhas Üye	: Tezay Kartal	(İcrada Görevli)
Üye	: Bora Yalınay	(İcrada Görevli Değil)
Bağımsız Üye	: Bülent Savaş	(İcrada Görevli Değil)
Bağımsız Üye	: Ahmet Fatih Tamay	(İcrada Görevli Değil)

Yönetim Kurulu üyeleri Esas Sözleşme'nin 10. Maddesine göre en çok 3 yıl görev yapmak üzere seçilirler. Genel Kurul'un seçim kararında görev süresi açıkça belirtilmemişse seçim bir yıl için yapılmış addolunur. Yönetim Kurulu Üyeleri, 06.06.2024 tarihinde gerçekleştirilen 2023 Yılı Hesap Dönemine İlişkin Olağan Genel Kurul Toplantısı'nda, 2024 hesap dönemi faaliyet ve hesaplarının görüşüleceği Olağan Genel Kurul toplantısına kadar görev yapmak üzere seçilmişlerdir.

2024 yılının ilk üç ayında toplam 18 adet Yönetim Kurulu kararı alınmış olup Yönetim Kurulu toplantılarında alınan kararlar mevcudun oybirliği/oy çokluğu ile alınmış, alınan kararlara muhalif kalan Yönetim Kurulu üyesi olmamıştır.

Yönetim Kurulu, yürürlükteki mevzuat ve Esas Sözleşme ile kendisine verilmiş bulunan görevleri yerine getirmekle yükümlüdür. Gerek yasalar ve gerekse Esas Sözleşme düzenlemelerine göre Genel Kurul kararını gerektirmeyen tüm iş ve işlemler Yönetim Kurulu tarafından yerine getirilir.

Yönetim Kurulu, Türk Ticaret Kanunu, Sermaye Piyasası Kanunu, Sermaye Piyasası Kurulu düzenleme ve kararları, Esas Sözleşme ve yürürlükteki mevzuat hükümleri doğrultusunda görevlerini ifa eder ve yetkilerini kullanır.

Kanundan veya Esas Sözleşme'den doğan bir görevi veya yetkiyi, kanuna dayanarak, başkasına devreden organlar veya kişiler, bu görev ve yetkileri devralan kişilerin seçiminde makul derecede özen göstermediklerinin ispat edilmesi hâli hariç, bu kişilerin fiil ve kararlarından sorumlu olmazlar.

Yönetim Kurulu gerek yasalar ve gerekse Esas Sözleşme ile kendisine yüklenen görev ve sorumluluklarını yerine getirirken bunları kısmen Şirket bünyesindeki komitelere işlevlerini de açıkça belirlemek suretiyle ve fakat kendi sorumluluğunu bertaraf etmeksizin devredebilir.

Yönetim Kurulu Üyeleri, Şirket'in ve pay sahiplerinin çıkarlarını korumak, gözetim, izleme, yönlendirme ve denetim amacına yönelik olarak, bağlı ortaklık, iştirak ve müşterek yönetime tabi ortaklıkların Yönetim Kurulları'nda görev alabilirler. Ayrıca, Yönetim Kurulu üyeleri, kamuya yararlı dernekler, vakıflar, kamu yararına çalışan veya bilimsel araştırma, geliştirme faaliyetinde bulunan kurum ve kuruluşlar, üniversiteler, öğretim kurumları ve bu gibi kurumlarda görev alabilirler. Bunun haricindeki görevler Yönetim Kurulu'nun kabul edeceği kurallar dahilinde ve onayı ile mümkündür.

Yönetim Kurulu üyelerinin Şirket dışındaki yürüttükleri görevler aşağıda belirtilmiştir.

Osman Zeki Sever	Grup Şirketlerinde Yönetim Kurulu Üyeliği.
Çağlar Göğüş	Grup Şirketlerinde Yönetim Kurulu Başkanlıkları, Başkan Vekillikleri, Üyelikleri ve Grup Dışındaki şirketlerde Yönetim Kurulu Üyelikleri ve Ortaklığı.
Tezay Kartal	Yoktur.
Bora Yalınay	Doğan Şirketler Grubu Holding A.Ş. CFO'su, Doğan Şirketler Grubu Holding A.Ş.'nin bağlı ortaklıklarında Yönetim Kurulu Başkan ve Üyelikleri.
Bülent Savaş	Doğan Şirketler Grubu Holding A.Ş.'nin Bağlı Ortaklığında Bağımsız Yönetim Kurulu Üyeliği, Denetim Komitesi Başkanlığı, Riskin Erken Saptanması Komitesi Başkanlığı, Grup dışı Şirketlerde Yönetim Kurulu Üyesi.
Ahmet Fatih Tamay	Grup dışı Şirketlerde Yönetim Kurulu Üyelikleri.

Bağımsız Yönetim Kurulu üyelerimizin bağımsızlık beyanlarına aşağıda yer verilmiştir;

Tarih: 10.05.2024

BAĞIMSIZLIK BEYANI

Ditaş Doğan Yedek Parça İmalat ve Teknik A.Ş. Yönetim Kurulu Başkanlığı'na,

Ditaş Doğan Yedek Parça İmalat ve Teknik A.Ş. Bağımsız Yönetim Kurulu Üyesi adayı olarak Sermaye Piyasası Kanunu, Sermaye Piyasası Kurulu'nun II-17.1 sayılı Kurumsal Yönetim Tebliği, Sermaye Piyasası Kurulu İlke Kararları ve sair düzenlemeler ile Şirketiniz Esas Sözleşmesi ile belirlenen "bağımsız yönetim kurulu üyeliği" koşullarını taşıdığımı; seçilmem durumunda, söz konusu bağımsızlık koşullarının ortadan kalktığını öğrendiğim andan itibaren ivedilikle Yönetim Kurulu Başkanlığınızı bilgilendireceğimi ve Kurulunuzun Kararı doğrultusunda hareket ederek gerek görüldüğü takdirde istifa edeceğimi beyan ederim.

Saygılarımla,

Bülent Savaş

Tarih: 10.05.2024

BAĞIMSIZLIK BEYANI

Ditaş Doğan Yedek Parça İmalat ve Teknik A.Ş. Yönetim Kurulu Başkanlığı'na,

Ditaş Doğan Yedek Parça İmalat ve Teknik A.Ş. Bağımsız Yönetim Kurulu Üyesi adayı olarak Sermaye Piyasası Kanunu, Sermaye Piyasası Kurulu'nun II-17.1 sayılı Kurumsal Yönetim Tebliği, Sermaye Piyasası Kurulu İlke Kararları ve sair düzenlemeler ile Şirketiniz Esas Sözleşmesi ile belirlenen "bağımsız yönetim kurulu üyeliği" koşullarını taşıdığımı; seçilmem durumunda, söz konusu bağımsızlık koşullarının ortadan kalktığını öğrendiğim andan itibaren ivedilikle Yönetim Kurulu Başkanlığınızı bilgilendireceğimi ve Kurulunuzun Kararı doğrultusunda hareket ederek gerek görüldüğü takdirde istifa edeceğimi beyan ederim.

Saygılarımla,

Ahmet Fatih Tamay

Komiteler

İcra Kurulu Üyeleri

İcra Kurulu Üyeleri ve görevleri aşağıdaki gibidir.

Başkan	: Tezay Kartal
Üye	: Atilla Şimşek
Üye	: Goncağül Bilen
Üye	: Tuncay Aykaç

- İcra kurulu üyeleri, Yönetim Kurulumuz'un 06.06.2024 tarih ve 2024/16 sayılı kararı ile 2024 yılı faaliyet sonuçlarının görüşüleceği Olağan Genel Kurul Toplantısı'na kadar ve herhalde söz konusu genel kurulu takiben yapılacak 'İcra Kurulu Teşkili'ne ilişkin kararın alınacağı ilk yönetim kurulu toplantısına kadar görev yapmak üzere seçilmiştir.

Denetimden Sorumlu Komite Üyeleri

Denetimden Sorumlu Komite Üyeleri aşağıdaki gibidir.

Başkan	: Bülent Savaş
Üye	: Ahmet Fatih Tamay

- Denetimden Sorumlu Komite üyeleri, Yönetim Kurulumuz'un 06.06.2024 tarih ve 2024/16 sayılı kararı ile 2024 yılı faaliyet sonuçlarının görüşüleceği Olağan Genel Kurul Toplantısı'na kadar ve herhalde söz konusu genel kurulu takiben yapılacak 'İcra Kurulu Teşkili'ne ilişkin kararın alınacağı ilk yönetim kurulu toplantısına kadar görev yapmak üzere seçilmiştir. Denetim Komitesi üyeleri Şirket bağımsız üyelerinden oluşmaktadır. Denetim Komitesi üyeleri 1 Ocak 2024 – 30 Haziran 2024 ara hesap döneminde 4 kez toplanmıştır.

Kurumsal Yönetim Komitesi Üyeleri

Kurumsal Yönetim Komitesi Üyeleri aşağıdaki gibidir.

Başkan	: Bülent Savaş
Üye	: Ahmet Fatih Tamay
Üye	: Burça Canbaz

Kurumsal Yönetim Komitesi, Yönetim Kurulumuz'un 06.06.2024 tarih ve 2024/16 sayılı kararı ile 2024 yılı faaliyet sonuçlarının görüşüleceği Olağan Genel Kurul Toplantısı'na kadar ve herhalde söz konusu genel kurulu takiben yapılacak 'İcra Kurulu Teşkili'ne ilişkin kararın alınacağı ilk yönetim kurulu toplantısına kadar görev yapmak üzere seçilmiştir. Kurumsal Yönetim Komitesi üyeleri SPK'nın II-17.1 sayılı Kurumsal Yönetim Tebliği ile düzenlendiği üzere "Aday Gösterme Komitesi" ve "Ücret Komitesi"nin görevlerini de üstlenecektir. Kurumsal Yönetim Komitesi üyeleri 1 Ocak 2024 – 30 Haziran 2024 ara hesap döneminde 3 kez toplanmıştır.

Riskin Erken Saptanması Komitesi Üyeleri

Riskin Erken Saptanması Komitesi Üyeleri aşağıdaki gibidir.

Başkan	: Ahmet Fatih Tamay
Üye	: Ahmet Toksoy
Üye	: Bülent Savaş

Riskin Erken Saptanması Komitesi, Türk Ticaret Kanunu ("TTK")'nın 378. maddesi ve SPK'nın Kurumsal Yönetim Tebliği uyarınca Yönetim Kurulumuz'un 06.06.2024 tarih ve 2024/16 sayılı kararı ile 2024 yılı faaliyet sonuçlarının görüşüleceği Olağan Genel Kurul Toplantısı'na kadar ve herhalde söz konusu genel kurulu takiben yapılacak 'İcra Kurulu Teşkilî'ne ilişkin kararın alınacağı ilk yönetim kurulu toplantısına kadar görev yapmak üzere seçilmiştir.

Riskin Erken Saptanması Komitesi, her iki ayda bir Yönetim Kurulu toplantılarından önce toplanır. Komite çalışmalarının etkinliği açısından gerekli gördüğü hallerde toplanabilir. Komitenin tüm çalışmaları tutanaklarla yazılı hale getirilir, Komite üyeleri tarafından imzalanır ve saklanır. Riskin Erken Saptanması Komitesi üyeleri 1 Ocak 2024 – 30 Haziran 2024 ara hesap döneminde 3 kez toplanmıştır.

Komite başkanı, Yönetim Kurulu'na, Komite toplantısı ertesinde Komitenin faaliyetleri hakkında yazılı rapor verir ve Komite toplantısının özetini Yönetim Kurulu üyelerine ve bağımsız denetim ekibine yazılı olarak bildirir veya bildirilmesini sağlar.

Komite, Şirket Esas Sözleşmesi'ne ve ilgili mevzuata uygun olarak Yönetim Kurulu tarafından oluşturulur ve yetkilendirilir. Komite, Yönetim Kuruluna her iki ayda bir vereceği raporda durumu değerlendirir, varsa tehlikelere işaret eder, çareleri gösterir.

Şirket'in varlığını, gelişmesini ve devamını tehlikeye düşürebilecek risklerin erken saptanması, tespit edilen risklerle ilgili gerekli önlemlerin uygulanması ve riskin yönetilmesi amacıyla çalışmalar yapar. Risk yönetim sistemlerini en az yılda bir kez gözden geçirir.

1.1-) Üst Düzey Yöneticiler

Genel Müdür	: Tezay Kartal
Mali İşler Genel Müdür Yardımcısı	: Atilla Şimşek
Satın Alma Genel Müdür Yardımcısı	: Goncağül Bilen
Satış ve İş Geliştirme Genel Müdür Yardımcısı	: Tuncay Aykaç

Şirketin üst düzey yöneticileri, Esas Sözleşme'nin 10. Maddesinde, Yönetim Organları İşleyişi, Yetki ve Sorumluluk Devri İç Yönergesi'nde ve İmza Sirküleri'nde belirtilen yetkilere haiz olup, üst düzey yöneticilerin belirli süreli hizmet sözleşmesi yoktur.

1.j-) Dönem İçinde Esas Sözleşme'de Yapılan Değişiklikler ve Nedenleri

Dönem İçinde Esas Sözleşme'de Yapılan Değişiklik yoktur.

1.k-) Şirket Genel Kurulunca Verilen İzin Çerçevesinde Yönetim Organ Üyelerinin Şirket'le Kendisi veya Başkası Adına Yaptığı İşlemler ile Rekabet Yasağı Kapsamındaki Faaliyetleri:

Yönetim Kurulu üyelerimiz için TTK'nın yasakladığı hususlar dışında kalmak şartıyla, TTK'nın 395. ve 396. maddelerinde yazılı işlemleri yapabilmeleri konusunda Genel Kurul'dan izin alınmaktadır. Şirketteki bilgilere göre, Yönetim Kurulu üyelerimiz, 30 Haziran 2024 tarihinde sona eren ara hesap döneminde kendi adlarına Şirket'in faaliyet konusu kapsamına giren alanlarda ticari faaliyette bulunmamışlardır.

2) Yönetim Kurulu Üyeleri Ve Üst Düzey Yöneticilere Sağlanan Mali Haklar

Yönetim Kurulu üyelerine sağlanan her türlü mali hak, menfaat ve ücret her yıl Şirket Genel Kurulu'nda belirlenmektedir. Şirketimizin Genel Müdür ve Genel Müdür Yardımcılarından oluşan üst düzey yöneticilere sağlanan faydalar ise ücret, prim, iletişim ve ulaşım gibi faydalardan oluşmakta olup, 2024 yılının ilk 6 ayında bu kapsamda sağlanan faydalar 11.225.220-Türk Lirası'dır (30 Haziran 2023: 11.137.116-Türk Lirası).

3) Araştırma Geliştirme Çalışmaları

Faaliyet gösterdiğimiz otomotiv sektöründe Ar-Ge Merkezi belgesi aldığımızdan bu yana yapılan çalışmalarla yetkinliğimizi günbegün geliştirmeye devam etmekteyiz. Ar-Ge organizasyonumuzda 21 araştırmacı, 10 teknisyen ve 1 destek olmak üzere toplamda 30 personel çalışmaktadır. Firmamız Ar-Ge Merkezi bünyesinde 13 Makine Mühendisi, 4 Metalürji ve Malzeme Mühendisi, 1 Endüstri Mühendisi, 1 Mekatronik Mühendisi, 1 Otomotiv Mühendisi olmak üzere toplamda 20 mühendis istihdam etmektedir. Ayrıca Ar-Ge merkezimiz bünyesinde 6 yüksek lisans öğrencisi bulunmaktadır.

2024 Q2 yılı içerisinde, 1'HAMLE olmak üzere Sanayi ve Teknoloji Bakanlık tarafından onaylı toplam 8 adet Ar-Ge projesi devam etmektedir.2024 Q2 döneminde TÜBİTAK destekli Kompozit projemiz başarılı olarak tamamlanmıştır. Ayrıca TÜBİTAK destekli 'Elektrikli Ve Hibrit Araçlarda Menzil Artışı İçin Açtırılmış Ve Termoplastik Matrise Göre Uyumlaştırılmış Elyaf Takviyeli Termoplastik Kompozit, Dövme Çelik Malzemeye İkame Çeki Kolu Geliştirilme' projemizin ticarileşme izleme süreci TÜBİTAK üzerinden devam etmektedir. Q1 döneminde başvurduğumuz TÜBİTAK 1872 Sanayide Yeşil Dönüşüm projesinin TÜBİTAK tarafında izleme süreci devam etmektedir. Başarılı olarak tamamladığımız projelerle ise yeni ürün gamına katkı sağlayıp, bu ürünlerden elde ettiği ciro ile yeni ve inovatif projelerin temellerini oluşturmaktadır. Sanayi ve Teknoloji Bakanlığının, Ticaret Bakanlığının teşvikli projeleri ve TÜBİTAK projeleri Ar-Ge merkezimiz tarafından proaktif olarak takip edilmektedir. 2024 Q2 çeyreğinde başvuru numarası 2023/004479 olan 'Yekpare Rotkolu Dövme Aparat Sistemi' patentimiz kabul edilerek tescillenmiştir. Bu patent ile birlikte tescillenen patent sayımız 5'e yükselmiştir.

Ar-Ge sonucu ortaya çıkan yeni ürünlerden elde edilen ciro 2024 Q2 döneminde %40,75 ile Ar-Ge harcamasının toplam ciro içindeki payı ise 2024 Q2 döneminde %4,06 oranında tamamlanmıştır.

4) Şirket Faaliyetleri ve Faaliyetlere İlişkin Önemli Gelişmeler

4.a-) İşletmenin Faaliyet Konusu, Faaliyet Gösterdiği Sektör ve Bu Sektör İçerisindeki Yeri:

Ditaş Doğan Yedek Parça İmalat ve Teknik A.Ş. rotbaşı, rotıl, rotkolu, salıncak kolu, çeki kolu, stabilizatör kolu ve V çeki kolu gibi araç alt yapı parçalarını üretmek amacı ile 1972 yılında kurulmuş, 1978 yılında faaliyete geçmiş ve günümüzde yıllık 7 milyon 800 bin adetlik üretim kapasitesi ile Türkiye'nin en büyük OE'ye üretim yapan rot üreticisidir. Şirket, 21 Mayıs 1991 yılından itibaren Borsa İstanbul'da işlem görmektedir. Çoğunluk hisseleri Doğan Şirketler Grubu Holding A.Ş.'ye ait olan DİTAŞ, 50 yılı geçen başarılı geçmişi ile direksiyon ve süspansiyon sistem parçaları üretiminde, yurtiçine olduğu kadar yurtdışı araç üreticisi firmalara da yüksek kaliteli orijinal ürün sağlamaktadır.

ISO/TS 16949:2009 Otomotiv Tedarikçileri Kalite Sistemi Sertifikası, ISO 14001:2015 Çevre Yönetim Sistemi Sertifikası, ISO 45001 İş Sağlığı ve İşçi Güvenliği Yönetim Sistemi Sertifikası, ISO 50001 Enerji Yönetim Sistemi Sertifikası, ISO 27001 Bilgi Güvenliği Sertifikası, TISAX Otomotiv Bilgi Güvenliği Yönetimi Sertifikası ve FORD Q1 kalite belgesine sahip olan Ditaş, aynı zamanda Türkiye'nin en büyük araç üreticilerinin "A" sınıfı tedarikçisidir.

2024 Haziran Türkiye Otomotiv Pazarı²

PAZAR

2024 yılı Ocak-Haziran döneminde toplam satışlar 2023 yılının aynı dönemine göre yüzde 3 oranında artarak 600 bin 948 adet seviyesinde gerçekleşti.

2024 yılı Ocak-Haziran döneminde otomobil satışları, 2023 yılının aynı dönemine göre yüzde 7 oranında arttı ve 462 bin 955 adet oldu.

2024 yılı Ocak-Haziran döneminde otomobil pazarında ithalatın payı yüzde 70 olarak gerçekleşti. 2024 yılı Ocak-Haziran döneminde geçen yılın aynı dönemine göre toplam otomobil satışları yüzde 7, ithal otomobil satışları yüzde 14 artarken yerli otomobil satışları yüzde 5 oranında azaldı.

2024 yılı Ocak-Haziran döneminde hafif ticari araç (minibüs + kamyonet) pazarında ithalatın payı yüzde 68 olarak gerçekleşti. 2024 yılı Ocak-Haziran döneminde geçen yılın aynı dönemine göre toplam hafif ticari araç satışları yüzde 8 azalırken yerli hafif ticari araç yüzde 43 azalırken ithal hafif ticari araç satışları yüzde 27 oranında arttı.

2024 yılı Ocak-Haziran döneminde; bir önceki yılın aynı dönemine göre ağır ticari araç pazarı yüzde 9 azalarak 22 bin 962 adet, kamyon pazarı yüzde 10 azalarak 20 bin 621 adet, otobüs pazarı yüzde 2 oranında artarak bin 24 adet düzeyinde ve midibüs pazarı yüzde 3 oranında artarak bin 322 adet düzeyinde gerçekleşti.

Son 10 yıllık ortalamalara göre 2024 yılı Ocak-Haziran döneminde toplam pazar yüzde 57 otomobil pazarı yüzde 62, hafif ticari araç pazarı yüzde 41 ve ağır ticari araç pazarı yüzde 41 seviyesinde arttı.

İHRACAT

2024 yılı Ocak-Haziran döneminde 320 bin 637 adedi otomobil olmak üzere, toplam üretimin yüzde 70'ini oluşturan 493 bin 527 adet taşıt ihraç edildi. 2024 yılı Ocak-Haziran döneminde gerçekleşen taşıt aracı ihracatı, 2023 yılı aynı dönemine göre yüzde 3 azaldı. • Bu dönemde otomobil ihracatı bir önceki yılın aynı dönemine göre yüzde 2, ticari araç ihracatı ise yüzde 4 oranında azaldı. Traktör ihracatı ise 2023 yılını aynı dönemine göre yüzde 18 azalarak 8 bin 332 adet olarak gerçekleşti.

Uludağ İhracatçı Birlikleri (UİB) verilerine göre, 2024 yılı Ocak-Haziran döneminde toplam otomotiv ihracatı, 2023 yılına göre yüzde 1 oranında azalarak 17,6 milyar \$ oldu. Euro bazında ise yüzde 1 azalarak 16,2 milyar € olarak gerçekleşti. • Bu dönemde, dolar bazında ana sanayi ihracatı yüzde 1 oranında azalırken, tedarik sanayi ihracatı da yüzde 1 oranında arttı.

Türkiye İhracatçılar Meclisi verilerine göre, toplam otomotiv sanayi ihracatı (ihracatçı birlikleri kaydından muaf ihracat ile antrepo ve serbest bölgeler farkı hariç), 2024 yılının ilk üç ayında yüzde 16 pay ile sektörel ihracat sıralamasında birinci sırada yer aldı.

ÜRETİM

2024 yılı Ocak-Haziran döneminde, önceki yılın aynı dönemine göre yüzde 4 oranında azalarak toplam 707 bin 67 adet taşıt aracı üretildi..

2024 yılı Ocak-Haziran döneminde traktör üretimi ile birlikte toplam üretim 733 bin 559 adet olarak gerçekleşti.

2023 yılına göre, yük ve yolcu taşıyan ticari araçlar üretimi, 2024 yılı Ocak-Haziran döneminde yüzde 10 seviyesinde azalırken, ürün grubu bazında üretim: Otobüste yüzde 18, Midibüste yüzde 22, oranlarında artarken, Kamyonunda yüzde 24, Minibüste yüzde 17 , Kamyonette yüzde 8 seviyesinde azaldı.

2024 yılı Ocak-Haziran döneminde otomobil üretimi, 2023 yılı Ocak-Haziran dönemine göre paralel seviyede gerçekleşerek 460 bin 743 adet oldu.

2 Kaynak: Otomotiv Sanayii Derneği Basın Bülteni Raporları <http://www.osd.org.tr/osd-yayinlari/basin-bultenleri/>

4.b-) İşletmenin Üretim Birimlerinin Nitelikleri, Kapasite Kullanım Oranları ve Bunlardaki Gelişmeler, Genel Kapasite Kullanım Oranı, Faaliyet Konusu Mal ve

Hizmet Üretimindeki Gelişmeler, Miktar, Kalite, Sürüm ve Fiyatların Geçmiş Dönem Rakamlarıyla Karşılaştırmalarını İçeren Açıklamalar:

Sıcak dövme tonajımız geçen yıla göre %27,9 artmıştır.
Soğuk dövme tonajımız geçen yıla göre %17 azalmıştır.
Boru üretimimiz geçen yıla göre %4 artmıştır.
Lastik üretimimiz geçen yıla göre %16,6 artmıştır.

4.c-) Faaliyet Konusu Mal ve Hizmetlerin Fiyatları, Satış Hâsılatları, Satış Koşulları ve Bunlarda Yıl İçinde Görülen Gelişmeler, Randıman ve Prodüktivite Katsayılarındaki Gelişmeler, Geçmiş Yıllara Göre Bunlardaki Önemli Değişikliklerin Nedenleri:

2024 yılında ilk çeyreğinde yaşanan seçim ekonomisi ile fiyatlarda ve piyasada ciddi bir durgunluk görülmüştür, Yurtiçi alımlarda tüm piyasanın seçim sonuçlarını bekleme trendi ile alım ve talepler neredeyse sıfırlanmıştır. Seçim sonrası ise politik açıdan belirlenen ekonomik tedbirler bir yana enflasyona bağlı özellikle işçilik maliyetlerinin artışları, geçmiş dönemlerde görülen emtia ve enerji fiyatlarındaki artışın durağan hale gelse de maliyetleri yukarı çekmektedir. Özellikle paranın maliyetinin artışı ve ödemelerin geciktirilmesi piyasanın bir numaralı sorunu olmuştur. Tedarikçiler hızlı şekilde yurtdışı (Çin) tedarikçilerine yönelmektedir. Üreticiler için ise dövizle satış yapmak mecburi hale gelmiş ve bu yönde yurtdışı iş geliştirme projelerine ağırlık verilmiştir.

Ekonomik krizin tüm toplumu zorlaması, alım-satımlarda yavaşlama olması, yenileme pazarında da distribütörlerin hedeflediği satışları yapamaması ve yüksek stok seviyelerine ulaşması ile sonuçlanmaktadır. Durgunluğa bağlı olarak yenileme pazarında stokların eritilememesi yeni ürün siparişi verilmesini engellemektedir. Likidite krizi aynı zamanda stok eritme kampanyalarını ve rekabetin artması ile fiyatların düşmesini getirmektedir. Yurtiçi piyasada bu beklenti nedeniyle yeni siparişler olmamakta, fiyat sorgulamada da karlılığı olmayan fiyatlar ile satışları durma noktasına getirmektedir. Yurtdışı pazarlarda ise yine Türk yenileme pazarı üreticilerinin nakit yaratma ve döviz bazlı satışları kazanma stratejileri yine fiyat kırma ile pazarda maliyetine satışlar olarak görülmekte ve yeni sipariş alımlarını güçleştirmektedir.

Avrupa pazarında ise 2023 sonu/2024 başında stok yüksekliği nedeniyle sorun yaşayan distribütörler yeni ürün alımlarına başlasa da Çin ve Hindistan menşeli tedarikçiler daha düşük maliyetler ile zorlamaktadır. Amerika pazarı ise nispeten daha az krizden etkilenmekte, beklentiler seviyesinde talepler yapmaktadır.

Türkiye'de işçiliklerin TIS nedeniyle geçen Eylül'de gelen %113 seviyesindeki işçilik zammı üzerine Mart ayında enflasyona bağlı %30 seviyesindeki işçilik zamları düşük seviyede giden Euro kuru ile karşılaştırıldığında Türkiye üretiminde maliyetlerin yükselmesine, indirim beklentisi olan yurtdışı alıcılara karlılık hedeflerine uymayan satışlara zorlamaktadır. Eylül ayı beklentisi olan %2-30 seviyesinde artış ile beraber işçiliğin son 1 senedeki artışı ne gerçek enflasyon verileri ne de Euro artışı ile oransal olarak bağlantılı görülmemekte, bu da Türkiye üretiminin yurtdışında pahalılaşmasına ve talebin azalmasına yol açmaktadır. Verimlilik projeleri ve işgücü azaltma projeleri artık kaçınılmaz durumdadır.

OEM pazarında özellikle Türkiye ve Avrupa pazarında yeni projelerin devreye alınması 2024 Q2'de devreye giren yurtdışı projeler ile ihracat oranı yükselmektedir. OEM satış oranı ise %70 seviyesine çıkmış, Türkiye OEM satışları toplam satışımızın yaklaşık yarısını oluşturmuştur. Yurtdışı OEM projelerinin Q3 ve sonrası tamamen devreye girmesi ile ihracatın %50+ görülmesi muhtemeldir.

Profil Sanayi ürünlerinin satışında ise rekabetin çok daha sert olduğu bir durum yaşanmaktadır. Büyük müşterilerimizin yer aldığı Mısır ve Cezayir'de gümrük problemi satışları durdurmuştur. Avrupa'da yer alan büyük çaplı tedarik yapan müşterilerimiz ise 2024 başında mevcut yüksek stok seviyeleri nedeniyle sipariş vermeyi durdurması, 2024Q2'de biraz açılrsa da istenen seviye yakalanmamıştır. Burada hem rekabetin artışı hem de Avrupa'da da ödeme sorunlarının

taahhüt gecikmelerine yol açması verilen sipariş miktarlarını azaltmaktadır. Yurtiçinde yer alan aşırı rekabete bağlı fiyat düşüşleri satışları durma noktasına getirmiştir. Likidite sorunu tamamen yenileme pazarına çalışan bu üretim tesisimize gelen siparişleri azaltmakta, paranın maliyetinin ürün maliyetine etkisi rekabette şirketimizi zorlamaktadır. Ödeme sorunları nedeniyle konkordato, çek geri dönüşleri gibi sorunlar baş göstermektedir, alacak tahsilatlarında hukuki yaptırımlar zorunlu hale gelmiştir. Eldeki stokların kampanyalar ile eritilmesi zorunlu hale gelmiştir.

4.d-) Geçmiş Dönemlerde Belirlenen Hedeflere Ulaşıp Ulaşılamadığı, Genel Kurul Kararlarının Yerine Getirilip Getirilmediği, Hedeflere Ulaşılamamışsa veya Kararlar Yerine Getirilmemişse Gerekçeleri ve Değerlendirmeler:

06.06.2024 tarihinde yapılan 01.01.2023 - 31.12.2023 hesap döneminin görüşüldüğü Olağan Genel Kurul Toplantısı'nda şirketin hedefine yönelik herhangi bir karar alınmamıştır. Şirket ilgili hesap döneminde bütün Genel Kurul kararlarını yerine getirmiştir.

4.e-) Faaliyetlerle İlgili Öngörülebilir Riskler:

Şirketin hakim ortağı Doğan Holding'in koordinasyonu ile yürütülmekte olan risk yönetimi faaliyetleri, mali, operasyonel ve uyum riskleri ile finansal risklerin takibini, ölçülmesini, ve ihtiyaç olduğu takdirde Grup Şirketleri'ne tavsiyede bulunulmasını kapsamaktadır. Doğan Holding Mali İşler Başkanlığı mali, uyum ve operasyonel risklerin takibini yürütürken, finansal risklerin takibi ise Doğan Holding Finansman ve Fon Yönetimi Başkan Yardımcılığı ve Denetim ve Risk Yönetimi Grup Başkanlığı tarafından yapılmaktadır.

Şirketin karşı karşıya bulunduğu risklerin tanımlanması ve tespiti çalışmaları ile bu şekilde tespit edilen olası risklerin denetim altında tutulması ve azaltılmasına yönelik risk yönetimi faaliyetleri Şirket üst yönetimi ile Doğan Holding Denetim ve Risk Yönetimi Grup Başkanlığı koordinasyonunda yürütülmektedir. Bu çerçevede, faaliyette bulunan sektörlere özgü risklerin en aza indirilmesi ve yönetilmesi için üst düzey yöneticiler ve birim yöneticilerinin mevzuat ile ilgili eğitimler almaları sağlanmış olup, bu şekilde her seviyede risk algısının yerleşmesi ve farkındalık yaratılması gerçekleştirilmiştir. Mali, operasyonel ve uyum riskleri içerisinde önemli bir yer tutan vergi, ticaret hukuku ve diğer düzenleyici otoritelerin mevzuatına uyum risklerinin yönetiminde Doğan Holding Mali İşler Başkanlığı'nın ilgili Başkan Yardımcılıklarının koordinasyonunda, zaman zaman denetim ve yeminli mali müşavirlik şirketlerinin katılımıyla değerlendirme toplantıları yapılmakta, riskler sürekli izlenmektedir. Şirketimiz faaliyetlerinden dolayı çeşitli finansal risklere maruz kalmaktadır. Bu riskler; piyasa riski (kur riski, faiz riski), kredi riski ve likidite riskidir. Şirket'in finansal risk yönetimi yaklaşımı, finansal piyasaların değişkenliğinden dolayı maruz kalınan olumsuz etkilerin mali sonuçlar üzerindeki etkilerini asgari seviyeye indirmeyi amaçlamaktadır. Şirket, maruz kaldığı çeşitli finansal risklerden korunma amacıyla;

- Yabancı para bazındaki yükümlülükleri dikkate alarak yabancı para pozisyonu tutulması,
- Şirket'in yabancı para cinsinden alım ve satışlarının aynı döviz cinsinde olmasına çaba harcamak,
- Kur riskini azaltmak için türev ürünlerin kullanılması, seçeneklerinden yararlanmaktadır.

Piyasa Riski:

Faiz Oranı Riski

Grup'un değişken euribor'a bağlı Türkiye İhracat Kredi Bankası A.Ş. kaynaklı uzun vadeli yatırım kredileri dışında değişken faizli kredisi bulunmamaktadır. Oluşan faiz oranı riskini Grup yönetimi, faiz oranına duyarlı varlık ve yükümlülüklerin birbirlerini dengelemesi yoluyla yönetmeye çalışmaktadır.

Kur Riski

Grup, uluslararası alanda faaliyet göstermektedir ve yabancı para işlemlerinden ötürü kur riskine maruz kalmaktadır. Kur riski ileride oluşacak ticari işlemler, kayda alınan aktif ve pasifler sebebiyle ortaya çıkmaktadır. Grup, bu riski yabancı para varlık ve yükümlülüklerinin netleştirilmesi yolu ile oluşan doğal bir tedbir yolu ile kontrol etmektedir. Grup Yönetimi, Grup'un döviz pozisyonunu analiz ederek takip etmekte ve sınırlandırmaktadır. Şirket satışlarının yarısından fazlası dövizli yurtdışı satış olduğundan, Avro ve ABD Doları alımları ile dövizli borçlanmalarında kendisini kur riskine karşı koruma altına almıştır.

Kredi Riski:

Kredi riski, bankalarda tutulan mevduatlardan ve tahsil edilmemiş alacaklar ve taahhüt edilmiş işlemleri de kapsayan kredi riskine maruz kalmaktadır. Grup, kredi notu yüksek bankalarla çalışmayı tercih etmektedir. Ayrıca Şirket'in ihracatçı olması nedeniyle Türkiye İhracat Kredi Bankası A.Ş. kaynaklı piyasa koşullarına göre daha uygun maliyetli kaynaklar da kullanmaktadır. Müşteriler için bağımsız bir değerlendirme imkanı olmadığı için yönetim müşterilerinin finansal pozisyonunu, geçmiş tecrübelerini ve diğer faktörleri dikkate alarak müşterinin kredi kalitesini değerlendirir. Grup yönetimi bu riskleri, her anlaşmada bulunan karşı taraf için ortalama riski kısıtlayarak ve gerektiği takdirde teminat alarak karşılamaktadır. Şirket yönetimi yurtiçi ticari alacaklarını günün tahsilat enstrümanlarından olan Doğrudan Borçlanma Sistemi (DBS) ile yapmaktadır. Ayrıca şirket ticari alacaklarını gerekirse miktarda şüpheli alacak karşılığı ayrıldıktan sonra finansal durum tablosunda net olarak gösterir.

Likidite Riski:

Şirket likidite riskini;

- Kısa vadeli ödemeleri karşılamak üzere yerli ve yabancı para cinsinden yeterli miktarda nakit ve kısa vadeli mevduat tutarak,
- Yatırım ve geliştirilen çeşitli projeleri, projelerin geri dönüş süresi ile sermaye kredi dengesi gözetilerek yeterli kredi imkanları ile orta ve uzun vadede fonlama sağlayarak, yönetmektedir.

Sermaye Riski Yönetimi:

Sermayeyi yönetirken Grup'un hedefleri, ortaklarına getiri, diğer hissedarlara fayda sağlamak ve sermaye maliyetini azaltmak amacıyla en uygun sermaye yapısını sürdürmek için Grup'un faaliyetlerinin devamını sağlayabilmektir.

Sektörel Risk:

İçinde bulunulan otomotiv sektörü (özellikle ana sanayi pazarının) en büyük riski, alternatif yeni ürün ve yeni müşteri devreye alınmasının uzun soluklu olması nedeniyle hareket kabiliyetini düşürmesidir. Bu nedenle, daha kısa vadede sonuç alınabildiği için yedek parça pazarında sahip olunan payın artırılması konusunda yoğun çalışmalar sürdürülmektedir.

İlişkili Şirket İşlemleri:

Bu finansal tabloların amacı doğrultusunda, Doğan Holding'in, "müşterek yönetime tabi iş ortaklıkları" dahil olmak üzere, doğrudan veya dolaylı olarak iştirak ettiği tüzel kişiler; Grup üzerinde doğrudan veya dolaylı olarak; tek başına veya birlikte kontrol gücüne sahip gerçek ve tüzel kişi ortaklar ile bunların yakın aile üyeleri (ikinci dereceye kadar) ve bunlar tarafından doğrudan veya dolaylı olarak, tek başına veya birlikte kontrol edilen tüzel kişiler ile bunların önemli etkiye sahip olduğu ve/veya kilit yönetici personel olarak görev aldığı tüzel kişiler; Şirket'in bağlı ortaklık ve iştirakleri ile Yönetim Kurulu Üyeleri, kilit yönetici personeli ile bunların

yakın aile üyeleri (ikinci dereceye kadar) ve bunlar tarafından doğrudan veya dolaylı olarak, tek başına veya birlikte kontrol edilen tüzel kişiler, ilişkili taraflar olarak kabul edilmiştir (Bkz. 1 Ocak 2024 – 30 Haziran 2024 Tarihinde Sona Eren Ara Hesap Dönemine Ait Konsolide Finansal Tablolara İlişkin Açıklayıcı Dipnotlar, 25 No'lu Dipnot).

4.f-) Şirket'in İlgili Hesap Döneminde Yapmış Olduğu Yatırımlar:

2024 yılı Q2 döneminde tamamlanan yatırımlar;
Talaşlı imalat atölyesinde 2 CNC + robot işleme sistemi torna yatırımları devreye alındı.
Kalıphane atölyesine 2 dik işleme tezgah yatırımı yapılmıştır.

4.g-) Şirket Aleyhine Açılan ve Şirketin Mali Durumunu ve Faaliyetlerini Etkileyebilecek Nitelikteki Davalar ve Olası Sonuçları:

Devam eden davalar için ayrılan karşılık, Şirket aleyhine açılmış ve hali hazırda devam eden davaları içermektedir. Söz konusu ürün sorumluluk davası, Şirketimiz ürün mali mesuliyet sigortası kapsamında değerlendirilecektir. Şirket yönetimi, her dönem sonunda bu davaların olası sonuçlarını ve finansal etkisini incelemekte ve gerekli görülen karşılıklar ayrılmaktadır. 30 Haziran 2024 tarihi itibarıyla ayrılan karşılık tutarı 6.632.778-TL'dir (31 Aralık 2023: 9.893.545 TL) (Finansal Rapor Dipnot 14)

4.h-) Olağanüstü Genel Kurula İlişkin Bilgiler:

Dönem içerisinde yapılan Olağanüstü Genel Kurul Toplantısı yoktur.

4.i-) Hesap Dönemi İçerisinde Yapılan Özel Denetime ve Kamu Denetimine İlişkin Açıklamalar:

Şirketimiz hesap dönemi içerisinde özel denetime ve kamu denetimine tabi tutulmamıştır.

4.j-) Şirketin Yıl İçinde Yapmış Olduğu Bağış ve Yardımlar İle Sosyal Sorumluluk Projeleri:

01.01.2024 – 30.06.2024 ara hesap döneminde 80.100-TL bağış ve yardım yapılmıştır (30 Haziran 2023: 451.367-TL).

TS 14001 Çevre Kalite Belgesi ve ÇED ("Çevre Etki Değerlendirmesi") raporu bulunan şirketimiz çevreye olan duyarlılığını korumaktadır.

Özellikle tesislerdeki su tüketimi önemli oranda azaltılarak ve geri dönüşüm projesi kapsamında önemli oranda su geri dönüşümü sağlanarak kirliliğin ve su israfının önüne geçilmektedir.

4.k-) Şirketin Hâkim Şirket veya Topluluk Şirketleri Yararına Yaptığı Hukuki İşlemler, Topluluk Şirketleri Yararına Alınan veya Alınmasından Kaçınılan Önlemler:

Şirkette hâkim şirketle, hâkim şirkete bağlı bir şirketle, hâkim şirketin yönlendirmesiyle onun ya da ona bağlı bir şirketin yararına yapılan herhangi bir hukuki işlem ve geçmiş faaliyet yılında hâkim şirketin ya da ona bağlı bir şirketin yararına alınan veya alınmasından kaçınılan herhangi bir önlem veya denkleştirilmesi gereken herhangi bir işlem yoktur.

4.l-) Şirkette (4.k) Bendinde Bahsedilen Hukuki İşlemlerde Uygun Bir Karşı Edim Sağlanıp Sağlanmadığı, Alınan veya Alınmasından Kaçınılan Önlemin Şirketi Zarara Uğrattığı Uğratmadığı, Şirketi Zarara Uğratmışsa Bunun Denkleştirilip Denkleştirilmediği:

Şirket'te raporun (4.k) bendinde sayılan nitelikte herhangi bir işlem olmadığından denkleştirilmesi gereken bir zarar bulunmamaktadır.

4.m-) Faaliyet Raporu Tarihine Kadar Meydana Gelen Önemli Olaylar

Finansal tabloların onaylanması

30 Haziran 2024 tarihinde sona eren ara hesap dönemine ait finansal tablolar 12.06.2024 tarihinde Yönetim Kurulu tarafından onaylanmıştır. Yönetim Kurulu dışındaki kişilerin finansal tabloları değiştirme yetkisi yoktur.

5) Finansal Durum:

5.a-) Özet Finansal Durum Tablosu

	30.06.2024	31.12.2023
Dönen Varlıklar	751.547.258	777.879.135
Duran Varlıklar	797.910.333	701.353.264
Toplam Varlıklar	1.549.457.591	1.479.232.399
Kısa Vadeli Yükümlülükler	980.582.160	886.760.965
Uzun Vadeli Yükümlülükler	152.527.906	196.913.254
Özkaynaklar	416.347.525	395.558.180
Toplam Kaynaklar	1.549.457.591	1.479.232.399

5.b-) Özet Kâr veya Zarar Tablosu

	30.06.2024	31.03.2023
Net Satışlar	757.792.900	936.083.574
Brüt Kar	13.581.397	33.134.194
Faaliyet Karı / (Zararı)	(142.004.139)	(87.396.696)
Net Dönem Karı / (Zararı)	(42.575.760)	(45.628.039)

5.c-) Temel Rasyolar

	31.03.2024	31.12.2023
Cari Oran	0,77	0,88
Likitide Oranı	0,44	0,52
Borç Ödeme Süresi (Gün)	59	50
Alacak Tahsil Süresi (Gün)	76	74
Borç/Özkaynak Oranı	2,13	1,98

Şirketin son 2 yıl itibarıyla toplam satış bilgileri aşağıdaki gibidir.

	SATIŞ TUTARI (Türk Lirası)			
	2024 1.Yarıyıl	%	2023 1.Yarıyıl	%
Orijinal Yedek Parça Satışları	422.753.715	55,79	469.525.292	50,16
Bağımsız Yedek Parça Satışları	321.394.428	42,41	444.793.124	47,52
Diğer	13.644.757	1,80	21.765.158	2,33
TOPLAM	757.792.900	100	936.083.574	100

5.d-) İşletmenin Finansman Kaynakları ve Risk Yönetim Politikaları:

İşletme sermayesinin yetersiz olması durumunda yabancı kaynak ihtiyacı için ağırlıklı olarak düşük maliyetli olmaları nedeniyle Türkiye İhracat ve Kredi Bankası A.Ş. kaynaklı krediler kullanılmaktadır. Şirketimiz'in karşı karşıya olduğu riskler ve bu risklere karşı uyguladığı risk yönetiminin esasları ise aşağıdaki gibidir:

Şirketimiz'de risk yönetimi; mali, operasyonel ve uyum riskleri ile finansal risklerin takibi, ölçülmesi ve ihtiyaç olduğu takdirde ana ortaklığımız olan Doğan Holding bünyesindeki ilgili birimlerden (mali, uyum ve operasyonel riskler için Mali İşler Başkanlığı; finansal riskler için Finansman Başkan Yardımcılığı) destek alınması şeklinde yürütülmektedir.

5.e-) Sermaye Piyasası Araçları:

01.01.2024 – 30.06.2024 ara hesap döneminde çıkarılan sermaye piyasası aracı bulunmamaktadır.

6) Riskler ve Yönetim Organı'nın Değerlendirmeleri Finansal Tabloların Hazırlanma Süreciyle İlgili Olarak; Şirket'in İç Denetim ve Risk Yönetim Sistemlerinin Ana Unsurlarına İlişkin Açıklamalar:

Ana Ortak Doğan Holding Denetim ve Risk Yönetim Grup Başkanlığı iç kontrol fonksiyonunun yerine getirilmesinde yönlendirici olmakta ve Şirket'e destek vermektedir.

Doğan Holding Denetim ve Risk Yönetim Grup Başkanlığı tarafından yapılan çalışmalar sonucu elde edilen bulgular Şirketimiz tarafından değerlendirilmekte ve yapılan öneriler doğrultusunda düzeltme ve düzenlemeler yapılarak iç kontrol sistemleri sürekli geliştirilmektedir.

Risk Yönetimi kapsamında ise, Riskin Erken Saptanması ve Yönetimi Komitesi oluşturulmuştur. Komite çalışmalarını sürdürmektedir.

7) Şirketin Sermayesinin Karşılıksız Kalıp Kalmadığına veya Borca Batık Olup Olmadığına İlişkin Tespit ve Yönetim Organı Değerlendirmeleri:

30.06.2024 tarihi itibarıyla, özkaynaklarımızın toplam tutarı 416.347.525-Türk Lirası olup, Şirket sermayesi karşılıksız kalmamıştır.

8) Diğer Hususlar

Personel Hareketleri

30 Haziran 2024 tarihi itibarıyla Şirket bünyesinde istihdam edilen personel sayısı 517 kişidir. (31 Aralık 2023: 545). Bunlardan 361 (31 Aralık 2023: 386) kişi Toplu İş sözleşme Hükümlerine tabi (kapsam içi), 165 (31 Aralık 2023: 159) kişi Toplu İş Sözleşme Hükümleri dışındaki (kapsam dışı) personeldir.

Toplu İş Sözleşmesi Uygulaması

Şirketimiz'in üyesi olduğu MESS (Türkiye Metal Sanayicileri Sendikası) ile Türk Metal Sendikası arasında 17 Ocak 2024 tarihinde imzalanan 01.09.2023 - 31.08.2025 yürürlük süreli Grup Toplu İş Sözleşmesi ile;

İlk 6 ay için en düşük saat ücreti 65 TL/saat'e iblağ edilerek, akabinde %32 oranında artış, buna ilaveten 30 TL/saat maktu ücret zammı ve çalışanın her tam kıdem yılı için bir defaya mahsus 30 TL/saati geçmemek üzere 2 TL/saat ilave edilerek ücret artışı yapılmıştır.

İkinci 6 ay için ise 1 Mart 2024 tarihinden itibaren saat ücretine %30 oranında artış yapılmıştır.

Takip eden üçüncü 6 ay için 1 Eylül 2024 tarihinden itibaren geçerli olarak TÜİK Tüketici Fiyat Endeksi (Genel Endeks) artış oranına 3 puan eklenerek elde edilen oranda saat ücretine %21,3 oranında artış yapılmıştır.

Son 6 ay için 1 Mart 2025 tarihinden itibaren almakta oldukları saat ücretine TÜİK Tüketici Fiyat Endeksi (Genel Endeks) artış oranında ücret artışı yapılacaktır

Tüm sosyal yardımlarda artış oranı birinci yıl için %140 iken, ikinci yıl için enflasyon oranında %51,97 oranında artış yapılmıştır.

2023 - 2025 Grup Toplu İş Sözleşmesi ile birlikte Tamamlayıcı Sağlık Sigortası ("TSS") verilmesi konusunda mutabakat sağlanmıştır. Buna göre TSS maliyeti işveren tarafından karşılanacak şekilde devam edecektir.

Personel ve İşçiye Sağlanan Hak ve Menfaatler

Şirketimiz'in, toplu sözleşme gereği kapsam içi personele, ücretlerine ek olarak kanuni tatil ödemesi, ikramiye, yakacak, bayram yardımı, yıllık izin harçlığı, iş elbisesi, ayakkabı ve tahsil yardımı, doğum, ölüm, evlenme yardımı, yemek ve yol giderlerini karşılama gibi menfaatler sağlanmıştır.

-Ayrıca 2021 - 2023 Grup Toplu İş Sözleşmesi ile MESS tarafında yıl başında 400 TL Hediye kartı alış-veriş para puan Kapsam İçi çalışanlara verilmiştir ve sözleşme boyunca bu hak devam edecektir.

9) Finansal Rapor ve Faaliyet Raporu Sorumluluk Beyanı

DİTAŞ DOĞAN YEDEK PARÇA İMALAT VE TEKNİK A.Ş.

Karar Tarihi :24/09/2024

Karar Sayısı : 2024/24

SERMAYE PİYASASI KURULU'NUN II-14.1 TEBLİĞİ'NİN İKİNCİ BÖLÜMÜNÜN 9. MADDESİ GEREĞİNCE SORUMLULUK BEYANI

Ditaş Doğan Yedek Parça İmalat ve Teknik A.Ş.'nin,

a) 01.01.2024 – 30.06.2024 ara hesap dönemine ait Sermaye Piyasası Kurulu (“SPK”)’nin II-14.1 sayılı “Sermaye Piyasasında Finansal Raporlamaya İlişkin Esaslar Tebliği” kapsamında ve Kamu Gözetimi, Muhasebe ve Denetim Standartları Kurumu (“KGGK”) tarafından yayımlanan Türkiye Muhasebe Standartları (“TMS”)’na ve Türkiye Finansal Raporlama Standartları (“TFRS”)’na uygun olarak sunum esasları 660 sayılı Kanun Hükmünde Kararname (“KHK”)’nin 9’uncu maddesinin (b) bendine dayanılarak KGGK tarafından geliştirilen ve KGGK’nın 04.10.2022 tarihli Kararı ile belirlenip kamuya duyurulan 2022 TFRS Taksonomisi’ne uygun olarak hazırlanan; sınırlı denetimden geçmiş, bir önceki dönem ile karşılaştırmalı Konsolide Finansal Tabloları,

b) Türk Ticaret Kanunu (“TTKn.”), T.C. Ticaret Bakanlığı (“Bakanlık”)’nin “Şirketlerin Yıllık Faaliyet Raporunun Asgari İçeriğinin Belirlenmesi Hakkında Yönetmelik” ve SPK’nın II-14.1 sayılı “Sermaye Piyasasında Finansal Raporlamaya İlişkin Esaslar Tebliği”’ne uygun olarak hazırlanan; 01.01.2024-30.06.2024 ara hesap dönemine ait finansal tablo ve dipnotları ile uyumlu; sınırlı denetimden geçmiş, 01.01.2024 – 30.06.2024 ara hesap dönemine ait Faaliyet Raporu, tarafımızdan incelenmiş olup görev ve sorumluluk alanımızda sahip olduğumuz bilgiler çerçevesinde;

- Konsolide Finansal Tablolar, Faaliyet Raporu’nun önemli konularda gerçeğe aykırı bir açıklama veya açıklamanın yapıldığı tarih itibarıyla yanıltıcı olması sonucunu doğurabilecek herhangi önemli bir eksiklik içermediği,

- Yürürlükteki Finansal Raporlama Standartları’na göre hazırlanmış Konsolide Finansal Tabloların; Şirket’in aktifleri, pasifleri, kar ve zararı ile finansal durumu hakkında gerçeği dürüst bir biçimde yansıttığı ve Faaliyet Raporu’nun da Şirket’in işin gelişimini ve performansını ve finansal durumunu, karşı karşıya olduğu önemli riskler ve belirsizliklerle birlikte, dürüstçe yansıttığı, tespit olunmuştur.

Bülent SAVAŞ

Denetimden Sorumlu Komite Başkanı

Ahmet Fatih TAMAY

Denetimden Sorumlu Komite Üyesi

Tezay KARTAL

Yönetim Kurulu Murahhas Üyesi,
Genel Müdür ve İcra Kurulu Başkanı

Atilla ŞİMŞEK

Mali İşler Genel Müdür Yardımcısı

10) Finansal Rapor

**DİTAŞ DOĞAN YEDEK PARÇA İMALAT VE TEKNİK A.Ş.
VE BAĞLI ORTAKLIKLARI**

**1 OCAK - 30 HAZİRAN 2024 ARA HESAP DÖNEMİNE AİT
KONSOLİDE FİNANSAL TABLOLAR VE
SINIRLI DENETİM RAPORU**

ARA DÖNEM KONSOLİDE FİNANSAL BİLGİLERE İLİŞKİN SINIRLI DENETİM RAPORU

Ditaş Doğan Yedek Parça İmalat ve Teknik A.Ş. Genel Kurulu'na

Giriş

Ditaş Doğan Yedek Parça İmalat ve Teknik A.Ş.'nin (“Şirket”) ve bağlı ortaklıklarının (hep birlikte “Grup” olarak anılacaktır) 30 Haziran 2024 tarihli ilişikteki ara dönem konsolide finansal durum tablosunun ve aynı tarihte sona eren altı aylık ara döneme ait ilgili konsolide kar veya zarar ve diğer kapsamlı gelir tablosunun, konsolide özkaynaklar değişim tablosunun ve konsolide nakit akış tablosunun sınırlı bağımsız denetimini yürütmüş bulunuyoruz. Grup Yönetimi, söz konusu ara dönem konsolide finansal bilgilerin Türkiye Muhasebe Standardı 34 "Ara Dönem Finansal Raporlama" Standardı'na (“TMS 34”) uygun olarak hazırlanmasından ve sunumundan sorumludur. Sorumluluğumuz, yaptığımız sınırlı bağımsız denetime dayanarak söz konusu ara dönem konsolide finansal bilgilere ilişkin sonuç bildirmektir.

Sınırlı Bağımsız Denetimin Kapsamı

Yaptığımız sınırlı bağımsız denetim, Sınırlı Bağımsız Denetim Standardı (“SBDS”) 2410 “Ara Dönem Finansal Bilgilerin, İşletmenin Yıllık Finansal Tablolarının Bağımsız Denetimini Yürüten Denetçi Tarafından Sınırlı Bağımsız Denetimi”ne uygun olarak yürütülmüştür. Ara dönem konsolide finansal bilgilere ilişkin sınırlı bağımsız denetim, başta finans ve muhasebe konularından sorumlu kişiler olmak üzere ilgili kişilerin sorgulanması ve analitik prosedürler ile diğer sınırlı bağımsız denetim prosedürlerinin uygulanmasından oluşur. Ara dönem konsolide finansal bilgilerin sınırlı bağımsız denetiminin kapsamı; Bağımsız Denetim Standartları'na uygun olarak yapılan ve amacı konsolide finansal tablolar hakkında bir görüş bildirmek olan bağımsız denetimin kapsamına kıyasla önemli ölçüde dardır. Sonuç olarak ara dönem konsolide finansal bilgilerin sınırlı bağımsız denetimi, denetim şirketinin, bir bağımsız denetimde belirlenebilecek tüm önemli hususlara vakıf olabileceğine ilişkin bir güvence sağlamamaktadır. Bu sebeple, bir bağımsız denetim görüşü bildirmemekteyiz.

Deloitte.


Sonuç

Sınırlı denetimimize göre ilişikteki ara dönem konsolide finansal bilgilerin, tüm önemli yönleriyle TMS 34 "Ara Dönem Finansal Raporlama" Standardı'na uygun olarak hazırlanmadığı kanaatine varmamıza sebep olacak herhangi bir husus dikkatimizi çekmemiştir.

Diğer Hususlar

Grup'un 31 Aralık 2023 tarihinde sona eren yıla ait konsolide finansal tablolarının bağımsız denetimi ve 30 Haziran 2023 tarihinde sona eren 6 aylık ara döneme ait konsolide finansal tablolarının sınırlı denetimi başka bir bağımsız denetim kuruluşu tarafından yapılmıştır. Önceki bağımsız denetim kuruluşu, Grup'un 30 Haziran 2023 tarihinde sona eren ara dönem ve 31 Aralık 2023 tarihinde sona eren yıla ait konsolide finansal tablolara ilişkin, 11 Ağustos 2023 tarihli sınırlı denetim ve 26 Nisan 2024 tarihli bağımsız denetim raporlarında olumlu sonuç ve olumlu görüş bildirmiştir.

DRT BAĞIMSIZ DENETİM VE SERBEST MUHASEBECİ MALİ MÜŞAVİRLİK A.Ş.
Member of **DELOITTE TOUCHE TOHMATSU LIMITED**



Zere Gaye Şentürk, SMMM
Sorumlu Denetçi

İstanbul, 24 Eylül 2024

DİTAŞ DOĞAN YEDEK PARÇA İMALAT VE TEKNİK A.Ş. VE BAĞLI ORTAKLIKLARI

İÇİNDEKİLER

SAYFA

KONSOLİDE FİNANSAL DURUM TABLOSU	1-2
KONSOLİDE KAR VEYA ZARAR VE DİĞER KAPSAMLI GELİR TABLOSU	3
KONSOLİDE ÖZKAYNAKLAR DEĞİŞİM TABLOSU	4
KONSOLİDE NAKİT AKIŞ TABLOSU	5-6
KONSOLİDE FİNANSAL TABLOLARA İLİŞKİN AÇIKLAYICI DİPNOTLAR	7-67

DİTAŞ DOĞAN YEDEK PARÇA İMALAT VE TEKNİK A.Ş. VE BAĞLI ORTAKLIKLARI**30 HAZİRAN 2024 VE 31 ARALIK 2023 TARİHLERİ İTİBARIYLA
KONSOLİDE FİNANSAL DURUM TABLOSU**

(Tutarlar aksi belirtilmedikçe tablolarda Türk Lirası'nın 30 Haziran 2024 tarihindeki satın alma gücü cinsinden Türk Lirası ("TL") olarak ifade edilmiştir.)

	Dipnot Referansları	Sınırlı Denetimden Geçmiş Cari Dönem 30 Haziran 2024	Bağımsız Denetimden Geçmiş Geçmiş Dönem 31 Aralık 2023
VARLIKLAR			
Dönen Varlıklar		751.547.258	777.879.135
Nakit ve Nakit Benzerleri	3	34.832.897	12.465.267
Finansal Varlıklar		117.996	147.182
Ticari Alacaklar			
İlişkili Olmayan Taraflardan Ticari Alacaklar	5	320.627.221	388.609.608
Diğer Alacaklar			
İlişkili Olmayan Taraflardan Diğer Alacaklar	6	2.913.506	4.003.947
Stoklar	7	320.559.465	319.173.232
Peşin Ödenmiş Giderler	8	53.324.321	40.241.011
Cari Dönem Vergisiyle İlgili Varlıklar	23	530.198	330.633
Diğer Dönen Varlıklar	9	18.641.654	12.908.255
Duran Varlıklar		797.910.333	701.353.264
Diğer Alacaklar			
İlişkili Olmayan Taraflardan Diğer Alacaklar	6	177.404	358.634
Maddi Duran Varlıklar	11	423.923.600	488.270.909
Maddi Olmayan Duran Varlıklar	12	89.559.442	96.529.471
Şerefiye		9.757.335	9.757.335
Yatırım Amaçlı Gayrimenkuller	12	85.634.439	-
Kullanım Hakkı Varlıkları	10	62.528.225	75.076.088
Peşin Ödenmiş Giderler	8	3.722.452	1.229.456
Ertelenmiş Vergi Varlığı	23	122.607.436	30.131.371
TOPLAM VARLIKLAR		1.549.457.591	1.479.232.399

30 Haziran 2024 tarihi itibarıyla hazırlanan konsolide finansal tablolar, Yönetim Kurulu tarafından 24 Eylül 2024 tarihinde onaylanmıştır.

Takip eden dipnotlar, konsolide finansal tabloların tamamlayıcı parçasını oluştururlar.

DİTAŞ DOĞAN YEDEK PARÇA İMALAT VE TEKNİK A.Ş. VE BAĞLI ORTAKLIKLARI**30 HAZİRAN 2024 VE 31 ARALIK 2023 TARİHLERİ İTİBARIYLA
KONSOLİDE FİNANSAL DURUM TABLOSU**

(Tutarlar aksi belirtilmedikçe tablolarda Türk Lirası'nın 30 Haziran 2024 tarihindeki satın alma gücü cinsinden Türk Lirası ("TL") olarak ifade edilmiştir.)

	Dipnot Referansları	Sınırlı Denetimden Geçmiş Cari Dönem 30 Haziran 2024	Bağımsız Denetimden Geçmiş Geçmiş Dönem 31 Aralık 2023
KAYNAKLAR			
Kısa Vadeli Yükümlülükler		980.582.160	886.760.965
Kısa Vadeli Borçlanmalar			
-İlişkili Olmayan Taraflardan Kısa Vadeli Borçlanmalar			
-Banka Kredileri	4	586.772.531	457.743.574
Uzun Vadeli Borçlanmaların Kısa Vadeli Kısımları			
-İlişkili Taraflardan Uzun Vadeli Borçlanmaların Kısa Vadeli Kısımları			
-Kiralama İşlemlerinden Borçlar	4, 25	11.229.054	992.658
-İlişkili Olmayan Taraflardan Uzun Vadeli Borçlanmaların Kısa Vadeli Kısımları			
-Banka Kredileri	4	18.863.465	24.589.534
-Kiralama İşlemlerinden Borçlar	4	5.063.729	10.652.067
Ticari Borçlar			
-İlişkili Taraflara Ticari Borçlar		1.302.089	5.720.468
-İlişkili Olmayan Taraflara Ticari Borçlar	5	244.518.508	242.992.558
Çalışanlara Sağlanan Faydalar Kapsamında Borçlar	15	45.373.777	18.872.051
Diğer Borçlar			
-İlişkili Olmayan Taraflara Diğer Borçlar	6	9.227.377	11.085.427
Ertelenmiş Gelirler (Müşteri Sözleşmelerinden Doğan Yükümlülüklerin Dışında Kalanlar)	8	24.025.544	30.720.255
Kısa Vadeli Karşılıklar			
-Çalışanlara Sağlanan Faydalara İlişkin Kısa Vadeli Karşılık.	15	22.759.180	56.104.807
-Diğer Kısa Vadeli Karşılıklar	14	10.850.546	10.490.613
Diğer Kısa Vadeli Yükümlülükler		596.360	16.796.953
Uzun Vadeli Yükümlülükler		152.527.906	196.913.254
Uzun Vadeli Borçlanmalar			
- İlişkili Taraflardan Uzun Vadeli Borçlanmalar			
-Kiralama İşlemlerinden Borçlar	4, 25	8.947.142	1.823.275
-İlişkili Olmayan Taraflardan Uzun Vadeli Borçlanmalar			
-Banka Kredileri	4	36.437.811	52.297.415
-Kiralama İşlemlerinden Borçlar	4	3.263.492	28.042.540
Uzun Vadeli Karşılıklar			
-Çalışanlara Sağlanan Faydalara İlişkin Uzun Vadeli Karşılıkla	15	103.879.461	114.750.024
ÖZKAYNAKLAR		416.347.525	395.558.180
Ana Ortaklığa Ait Özkaynaklar		380.432.919	357.186.976
Ödenmiş Sermaye	16	85.000.000	85.000.000
Sermaye Düzeltme Farkları	16	565.140.707	565.140.707
Kar veya Zararda Yeniden Sınıflandırılmayacak Birikmiş Diğer Kapsamlı Gelirler/(Giderler)			
- Yeniden Değerleme ve Ölçüm Kazançları/Kayıpları	16	63.365.105	-
-Tanımlanmış Fayda Planları Yeniden Ölçüm Kazançları/(Kayıpları)	16	(99.455.002)	(99.455.002)
Paylara İlişkin Primler		3.222.757	3.222.757
Kardan Ayrılan Kısıtlanmış Yedekler	16	25.073.510	25.073.510
Geçmiş Yıllar Karları veya Zararları		(221.794.996)	(201.648.299)
Net Dönem Karı veya Zararı		(40.119.162)	(20.146.697)
Kontrol Gücü Olmayan Paylar		35.914.606	38.371.204
TOPLAM KAYNAKLAR		1.549.457.591	1.479.232.399

Takip eden dipnotlar, konsolide finansal tabloların tamamlayıcı parçasını oluştururlar.

DİTAŞ DOĞAN YEDEK PARÇA İMALAT VE TEKNİK A.Ş. VE BAĞLI ORTAKLIKLARI

30 HAZİRAN 2024 VE 30 HAZİRAN 2023 HESAP DÖNEMLERİNE AİT KONSOLİDE KAR VEYA ZARAR VE DİĞER KAPSAMLI GELİR TABLOSU

(Tutarlar aksi belirtilmedikçe tablolarda Türk Lirası'nın 30 Haziran 2024 tarihindeki satın alma gücü cinsinden Türk Lirası ("TL") olarak ifade edilmiştir.)

	Dipnot Referansları	Sınırlı Denetimden Geçmiş Cari Dönem 1 Ocak-30 Haziran 2024	Sınırlı Denetimden Geçmemiş Cari Dönem 1 Nisan-30 Haziran 2024	Sınırlı Denetimden Geçmiş Geçmiş Dönem 1 Ocak-30 Haziran 2023	Sınırlı Denetimden Geçmiş Geçmiş Dönem 1 Nisan-30 Haziran 2023
Hasılat	17	757.792.900	363.109.550	936.083.574	474.591.266
Satışların Maliyeti (-)	17	(744.211.503)	(358.183.480)	(902.949.380)	(456.833.322)
Brüt Kar / (Zarar)		13.581.397	4.926.070	33.134.194	17.757.944
Genel Yönetim Giderleri (-)	18	(95.335.479)	(71.918.318)	(88.977.206)	(41.824.342)
Pazarlama Giderleri (-)	18	(52.035.976)	(26.613.499)	(50.172.166)	(24.449.367)
Araştırma ve Geliştirme Giderleri (-)	18	(13.643.519)	(6.636.037)	(12.909.648)	(6.357.674)
Esas Faaliyetlerden Diğer Gelirler	20	31.626.764	8.766.331	70.996.666	47.087.867
Esas Faaliyetlerden Diğer Giderler (-)	20	(26.197.326)	(9.077.833)	(39.468.536)	(35.821.890)
ESAS FAALİYET KARI/ZARARI		(142.004.139)	(100.553.286)	(87.396.696)	(43.607.462)
Yatırım Faaliyetlerinden Gelirler	21	5.307.531	5.043.205	1.015.032	616.396
FİNANSMAN GELİRİ / (GİDERİ) ÖNCESİ FAALİYET KARI / (ZARARI)		(136.696.608)	(95.510.081)	(86.381.664)	(42.991.066)
Finansman Giderleri (-)	22	(100.250.587)	(60.489.605)	(57.047.171)	(35.830.666)
Net Parasal Pozisyon Kazançları / (Kayıpları)		80.773.668	34.901.539	139.241.548	69.299.356
VERGİ ÖNCESİ KARI / (ZARARI)		(156.173.527)	(121.098.147)	(4.187.287)	(9.522.376)
Vergi Geliri / (Gideri)		113.597.767	118.944.533	(41.440.752)	(10.716.810)
Dönem Vergi Geliri / (Gideri)	23	-	-	-	-
Ertelenmiş Vergi Geliri / (Gideri)	23	113.597.767	118.944.533	(41.440.752)	(10.716.810)
DÖNEM KARI / (ZARARI)		(42.575.760)	(2.153.615)	(45.628.039)	(20.239.186)
Dönem Karının / (Zararının) Dağılımı					
Kontrol Gücü Olmayan Paylar		(2.456.598)	1.365.467	(8.002.039)	(2.271.048)
Ana Ortaklık Payları		(40.119.162)	(3.519.082)	(37.626.000)	(17.968.138)
		(42.575.760)	(2.153.615)	(45.628.039)	(20.239.186)
Ana Ortaklık Paylarına Ait Pay Başına Kazanç/(Kayıp)	24	(0,50)	(0,03)	(1,07)	(0,48)
DİĞER KAPSAMLI GELİRLER / (GİDERLER)					
Kar veya Zararda Yeniden Sınıflandırılmayacaklar		63.365.105	-	(14.353.977)	(14.353.977)
Maddi duran varlık yeniden ölçüm Kazanç / (Kayıpları)	16, 23	84.486.807	-	-	-
Tanımlanmış Fayda Planları Yeniden Ölçüm Kazançları / (Kayıpları)	15	-	-	(19.138.636)	(19.138.636)
Kar veya Zararda Yeniden Sınıflandırılmayacak Diğer Kapsamlı Gelire / (Gidere) İlişkin Vergiler		(21.121.702)	-	4.784.659	4.784.659
- Ertelenmiş Vergi Geliri / (Gideri)	23	(21.121.702)	-	4.784.659	4.784.659
DİĞER KAPSAMLI GELİR / (GİDER)		63.365.105	-	(14.353.977)	(14.353.977)
TOPLAM KAPSAMLI GELİR / (GİDER)		20.789.345	(2.153.615)	(59.982.016)	(34.593.163)
Dönem Karının/(Zararının) Dağılımı					
Kontrol Gücü Olmayan Paylar		(2.456.598)	1.365.466	(13.883.213)	(8.152.223)
Ana Ortaklık Payları		23.245.943	(3.519.082)	(46.098.803)	(26.440.941)

Takip eden dipnotlar, konsolide finansal tabloların tamamlayıcı parçasını oluştururlar.

DİTAŞ DOĞAN YEDEK PARÇA İMALAT VE TEKNİK A.Ş. VE BAĞLI ORTAKLIKLARI

30 HAZİRAN 2024 VE 30 HAZİRAN 2023 TARİHLERİNDE SONA EREN HESAP DÖNEMLERİNE AİT ÖZKAYNAKLAR DEĞİŞİM TABLOSU

(Tutarlar aksi belirtilmedikçe tablolarda Türk Lirası'nın 30 Haziran 2024 tarihindeki satın alma gücü cinsinden Türk Lirası ("TL") olarak ifade edilmiştir.)

	Dipnot Referansı	Kar veya Zararda Yeniden Sınıflandırılmayacak Birikmiş Diğer Kapsamlı Gelirler ve Giderler						Birikmiş Karlar					Kontrol Gücü Olmayan Paylar	Kontrol Gücü Özkaynaklar
		Ödenmiş Sermaye	Sermaye Düzeltme Farkları	Sermaye Taahhütleri	Paylara İlişkin Primler	Tanımlanmış Fayda Planları Yeniden Değerleme ve Ölçüm Kazanç / (Kayıpları)	Maddi duran varlık yeniden ölçüm Kazanç / (Kayıpları)	Kardan Ayrılan Kısıtlanmış Yedekler	Geçmiş Yıllar Kar / Zararları	Net Dönem Karı / Zararı	Ana Ortaklığa Ait Özkaynaklar			
1 Ocak 2023 Tarihi İtibarıyla Bakiyeler	16	42.500.000	554.628.508	-	1.801.641	(64.334.287)	-	25.073.510	(235.229.138)	33.580.844	358.021.078	-	69.422.566	427.443.644
Transferler		-	-	-	-	-	-	-	33.580.844	(33.580.844)	-	-	-	
Toplam Kapsamlı Gelir / (Gider)		-	-	-	-	(14.353.972)	-	-	-	(37.626.000)	(51.979.972)	(13.883.213)	(65.863.185)	
- Dönem Karı (Zararı)		-	-	-	-	-	-	-	-	(37.626.000)	(37.626.000)	(8.002.039)	(45.628.039)	
- Diğer Kapsamlı Gelir (Gider)		-	-	-	-	(14.353.972)	-	-	-	-	(14.353.972)	(5.881.174)	(20.235.146)	
Sermaye Avansı		-	-	49.499.563	-	-	-	-	-	-	49.499.563	-	49.499.563	
30 Haziran 2023 Tarihi İtibarıyla Bakiye	16	42.500.000	554.628.508	49.499.563	1.801.641	(78.688.259)	-	25.073.510	(201.648.294)	(37.626.000)	355.540.669	55.539.353	411.080.022	
1 Ocak 2024 Tarihi İtibarıyla Bakiyeler	16	85.000.000	565.140.707	-	3.222.757	(99.455.002)	-	25.073.510	(201.648.299)	(20.146.697)	357.186.976	38.371.204	395.558.180	
Transferler		-	-	-	-	-	-	-	(20.146.697)	20.146.697	-	-	-	
Toplam Kapsamlı Gelir / (Gider)		-	-	-	-	-	63.365.105	-	-	(40.119.162)	23.245.943	(2.456.598)	20.789.345	
- Dönem Karı (Zararı)		-	-	-	-	-	-	-	-	(40.119.162)	(40.119.162)	(2.456.598)	(42.575.760)	
- Diğer Kapsamlı Gelir (Gider)		-	-	-	-	-	63.365.105	-	-	-	63.365.105	-	63.365.105	
30 Haziran 2024 Tarihi İtibarıyla Bakiye	16	85.000.000	565.140.707	-	3.222.757	(99.455.002)	63.365.105	25.073.510	(221.794.996)	(40.119.162)	380.432.919	35.914.606	416.347.525	

Takip eden dipnotlar, konsolide finansal tabloların tamamlayıcı parçasını oluştururlar.

DİTAŞ DOĞAN YEDEK PARÇA İMALAT VE TEKNİK A.Ş. VE BAĞLI ORTAKLIKLARI**30 HAZİRAN 2024 VE 30 HAZİRAN 2023 HESAP DÖNEMLERİNE AİT KONSOLİDE
NAKİT AKIŞ TABLOSU**

(Tutarlar aksi belirtilmedikçe tablolarda Türk Lirası'nın 30 Haziran 2024 tarihindeki satın alma gücü cinsinden Türk Lirası ("TL") olarak ifade edilmiştir.)

		Sınırlı Denetimden Geçmiş Cari Dönem 1 Ocak- 30 Haziran 2024	Sınırlı Denetimden Geçmiş Dönem 1 Ocak- 30 Haziran 2023
	Dipnot Referansları		
A. İşletme Faaliyetlerinden Nakit Akışları		(64.821.269)	11.283.093
Dönem Karı/(Zararı)		(42.575.760)	(45.628.039)
Dönem Net Karı/Zararı Mutabakatı ile ilgili Düzeltmeler		(53.625.910)	76.176.495
Amortisman ve İtfa Gideri ile İlgili Düzeltmeler	10,11,12	85.123.937	84.005.860
Değer Düşüklüğü/(İptali) ile İlgili Düzeltmeler			
Alacaklarda Değer Düşüklüğü (İptali) İle İlgili Düzeltmeler	5	-	(2.866.565)
Stok Değer Düşüklüğü (İptali) İle İlgili Düzeltmeler	7	(1.844.213)	(5.060.822)
Karşılıklar ile İlgili Düzeltmeler			
Çalışanlara Sağlanan Faydalara İlişkin Karşılıklar / (İptali) İle İlgili Düzeltmeler	15	(15.686.978)	18.484.420
Dava ve/veya Ceza Karşılıkları / (İptali) İle İlgili Düzeltmeler□	14	(1.393.809)	2.574.690
Faiz (Gelirleri) ve Giderleri ile İlgili Düzeltmeler			
Faiz Gelirleri İle İlgili Düzeltmeler	20	(5.235.283)	(12.666.269)
Faiz Giderleri İle İlgili Düzeltmeler	22	54.710.868	20.575.417
Vergi (Geliri) / Gideri ile İlgili Düzeltmeler	23	(113.597.767)	41.440.752
Duran Varlıkların Elden Çıkarılmasından Kaynaklanan Kayıp/Kazançlar ile İlgili Düzeltmeler			
Maddi Duran Varlıkların Elden Çıkarılmasından Kaynaklanan Kayıplar (Kazançlar) İle İlgili Düzeltmeler	21	(3.882.330)	(1.015.032)
Gerçekleşmemiş Yabancı Para Çevirim Farkları ve Enflasyon ile İlgili Düzeltmeler	4	29.954.401	21.863.143
Parasal Kazanç / Kayıp		(81.774.736)	(91.159.099)
İşletme Sermayesinde Gerçekleşen Değişimler		34.899.140	9.761.838
Ticari Alacaklardaki Artış/Azalışla İlgili Düzeltmeler			
İlişkili Olmayan Taraflardan Ticari Alacaklardaki Azalış (Artış)		(9.078.026)	16.499.814
Faaliyetlerle İlgili Diğer Alacaklardaki Artış/Azalışla İlgili Düzeltmeler			
İlişkili Olmayan Taraflardan Faaliyetlerle İlgili Diğer Alacaklardaki Azalış (Artış)		406.581	(881.012)
Stoklardaki Artış/Azalışla İlgili Düzeltmeler		457.980	(26.068.775)
Peşin Ödenmiş Giderlerdeki Artış/Azalışla İlgili Düzeltmeler		(12.818.241)	7.613.867
Ticari Borçlardaki Artış/Azalışla İlgili Düzeltmeler			
İlişkili Taraflara Ticari Borçlardaki Artış (Azalış)		(3.284.023)	(1.127.169)
İlişkili Olmayan Taraflara Ticari Borçlardaki Artış (Azalış)□		49.710.829	(330.188)
Çalışanlara Sağlanan Faydalar Kapsamında Borçlardaki Artış/(Azalış)□		30.244.011	7.761.554
Faaliyetlerle İlgili Diğer Borçlardaki Artış/Azalışla İlgili Düzeltmeler			
İlişkili Olmayan Taraflara Faaliyetlerle İlgili□ Diğer Borçlardaki Artış (Azalış)		340.165	(6.659.402)
Ertelenmiş Gelirlerdeki (Müşteri Sözleşmelerinden Doğan Yükümlülüklerin Dışında Kalanlar) Artış (Azalış)		(6.694.711)	2.789.472
Faaliyetlerle İlgili Diğer Varlıklardaki Azalış (Artış)		(5.733.399)	(1.146.851)
Faaliyetlerle İlgili Diğer Yükümlülüklerdeki Artış (Azalış)		(8.652.026)	11.310.528
Faaliyetlerden Elde Edilen Nakit Akışları		(61.302.530)	40.310.294
Çalışanlara Sağlanan Faydalara İlişkin Karşılıklar Kapsamında Yapılan Ödemeler	15	(2.988.541)	(29.027.201)
Vergi İadeleri (Ödemeleri)	23	(530.198)	-

Takip eden dipnotlar, konsolide finansal tabloların tamamlayıcı parçasını oluştururlar.

DİTAŞ DOĞAN YEDEK PARÇA İMALAT VE TEKNİK A.Ş. VE BAĞLI ORTAKLIKLARI**30 HAZİRAN 2024 VE 30 HAZİRAN 2023 HESAP DÖNEMLERİNE AİT KONSOLİDE
NAKİT AKIŞ TABLOSU**

(Tutarlar aksi belirtilmedikçe tablolarda Türk Lirası'nın 30 Haziran 2024 tarihindeki satın alma gücü cinsinden Türk Lirası ("TL") olarak ifade edilmiştir.)

	Dipnot Referansları	Sınırlı Denetimden Geçmiş Cari Dönem 1 Ocak- 30 Haziran 2024	Sınırlı Denetimden Geçmiş Dönem 1 Ocak- 30 Haziran 2023
B. Yatırım Faaliyetlerinden Kaynaklanan Nakit Akışları		(1.260.832)	(103.482.742)
Maddi ve Maddi Olmayan Duran Varlıkları Satışından Kaynaklanan Nakit Girişleri		46.680.529	585.509
Maddi ve Maddi Olmayan Duran Varlıkları Alımından Kaynaklanan Nakit Çıktıları	11	(45.204.567)	(102.202.006)
Verilen Diğer Nakit Avans ve Borçlar		(2.736.794)	(1.866.245)
C. Finansman Faaliyetlerinden Nakit Akışları		90.921.565	60.603.774
Borçlanmadan Kaynaklanan Nakit Akışları, Net	4	140.070.676	13.886.022
Kira Sözleşmelerinden Kaynaklanan Borç Ödemelerine İlişkin Nakit Çıktıları	4	(1.195.110)	(8.080.994)
Sermaye Taahhütleri		-	49.499.564
Ödenen Faiz		(53.189.284)	(7.367.087)
Alınan Faiz		5.235.283	12.666.269
D. NAKİT VE NAKİT BENZERLERİ ÜZERİNDEKİ PARASAL KAYIP / KAZANÇ ETKİSİ		(2.471.834)	(16.135.131)
YABANCI PARA ÇEVİRİM FARKLARININ ETKİSİNDEN ÖNCE NAKİT VE NAKİT BENZERLERİNDEKİ NET ARTIŞ/(AZALIŞ) (A+B+C+D)		22.367.630	(47.731.006)
E. YABANCI PARA ÇEVİRİM FARKLARININ NAKİT VE NAKİT BENZERLERİ ÜZERİNDEKİ ETKİSİ		-	(276.824)
NAKİT VE NAKİT BENZERLERİNDEKİ NET ARTIŞ/(AZALIŞ) (A+B+C+D+E)		22.367.630	(48.007.830)
F. DÖNEM BAŞI NAKİT VE NAKİT BENZERLERİ		12.465.267	88.498.684
DÖNEM SONU NAKİT VE NAKİT BENZERLERİ (A+B+C+D+E+F)		34.832.897	40.490.854

Takip eden dipnotlar, konsolide finansal tabloların tamamlayıcı parçasını oluştururlar.

DİTAŞ DOĞAN YEDEK PARÇA İMALAT VE TEKNİK A.Ş. VE BAĞLI ORTAKLIKLARI

30 HAZİRAN 2024 TARİHİNDE SONA EREN HESAP DÖNEMİNE AİT KONSOLİDE FİNANSAL TABLOLARA İLİŞKİN DİPNOTLAR

(Tutarlar aksi belirtilmedikçe tablolarda Türk Lirası'nın 30 Haziran 2024 tarihindeki satın alma gücü cinsinden Türk Lirası ("TL") olarak ifade edilmiştir.)

DİPNOT 1 - ŞİRKET'İN ORGANİZASYONU VE FAALİYET KONUSU

Ditaş Doğan Yedek Parça İmalat ve Teknik A.Ş. ("Ditaş", "Şirket" veya "Grup"), 1972 yılında kurulmuş ve Türkiye'de tescil edilmiştir. Şirket otomotiv yan sanayi içerisinde yer almakta ve her türlü kara nakil vasıtalarının direksiyon ve süspansiyon sistem parçalarının imalatını gerçekleştirmektedir. Şirket, Doğan Şirketler Grubu Holding A.Ş.'nin ("Doğan Holding") doğrudan bağlı ortaklığıdır. Şirket'in nihai ortak pay sahibi Aydın Doğan ve Doğan Ailesi (Işıl Doğan, Arzuhan Yalçındağ, Vuslat Sabancı, Haznade V. Doğan Boyner ve Y. Begümhan Doğan Faralyalı)'dır.

Şirket, Sermaye Piyasası Mevzuatı ve Sermaye Piyasası Kurulu ("SPK") düzenlemelerine tabi olup; payları 21 Mayıs 1991 tarihinden itibaren Borsa İstanbul A.Ş.'de ("BİST" veya Borsa İstanbul) işlem görmektedir. SPK'nın 30 Ekim 2014 tarih ve 31/1059 sayılı İlke Kararı ile değişik 23 Temmuz 2010 tarih ve 21/655 sayılı İlke Kararı gereğince; Merkezi Kayıt Kuruluşu A.Ş. ("MKK") kayıtlarına göre, 30 Haziran 2024 tarihi itibarıyla Ditaş sermayesinin %31,74'üne (31 Aralık 2023: %31,74) karşılık gelen payların "dolaşımında" olduğu kabul edilmektedir (Dipnot 17).

Şirket, 3 Aralık 2021 itibarıyla Profil Sanayi ve Ticaret A.Ş. ve 3S Kalıp Aparat Makine Sanayi ve Ticaret A.Ş. şirketlerinin %70'ini satın almıştır.

30 Eylül 2022 itibarıyla Profil Sanayi ve Ticaret A.Ş. ve 3S Kalıp Aparat Makine Sanayi ve Ticaret A.Ş. şirketleri birleşmeye tabi olmuştur.

Şirket'in bağlı ortaklıklarının temel faaliyet konuları ve faaliyette bulunduğu ülkeler aşağıda belirtilmiştir:

Bağlı Ortaklıklar	Ana faaliyeti	Kuruluş ve faaliyet yeri	Sermayedeki pay oranı (%)	
			30 Haziran 2024	31 Aralık 2023
Profil Sanayi ve Ticaret A.Ş.	Otomotiv yan sanayi ürünlerinin satış ve pazarlaması	Türkiye	84,98	70,00
Profil GMBH	Otomotiv yan sanayi ürünlerinin satış ve pazarlaması	Almanya	84,98	70,00

Ana ortaklığın kayıtlı adresi, Kayseri Yolu Üzeri 3. km. 51100 Niğde'dir.

30 Haziran 2024 tarihi itibarıyla Grup bünyesinde istihdam edilen personel sayısı 517 kişidir (31 Aralık 2023: 545).

DİTAŞ DOĞAN YEDEK PARÇA İMALAT VE TEKNİK A.Ş. VE BAĞLI ORTAKLIKLARI

30 HAZİRAN 2024 TARİHİNDE SONA EREN HESAP DÖNEMİNE AİT KONSOLİDE FİNANSAL TABLOLARA İLİŞKİN DİPNOTLAR

(Tutarlar aksi belirtilmedikçe tablolarda Türk Lirası'nın 30 Haziran 2024 tarihindeki satın alma gücü cinsinden Türk Lirası ("TL") olarak ifade edilmiştir.)

DİPNOT 2 - FİNANSAL TABLOLARIN SUNUMUNA İLİŞKİN ESASLAR

2.1 Sunuma İlişkin Temel Esaslar

2.1.1 Finansal Tabloların Hazırlanma ve Sunum Esasları

Uygulanan Finansal Raporlama Standartları

Grup'un konsolide finansal tabloları, Sermaye Piyasası Kurulu'nun ("SPK") 13 Haziran 2013 tarih ve 28676 sayılı Resmi Gazete' de yayınlanan Seri II, 14.1 no'lu "Sermaye Piyasasında Finansal Raporlamaya İlişkin Esaslar Tebliği" ("Tebliğ") hükümlerine uygun olarak hazırlanmış olup Tebliğin 5. Maddesine göre Kamu Gözetimi Muhasebe ve Denetim Standartları Kurumu ("KGGK") tarafından yayımlanan Türkiye Finansal Raporlama Standartları ile bunlara ilişkin ek ve yorumları ("TFRS'ler") esas alınmıştır.

Konsolide finansal tablolar, KGGK tarafından 4 Ekim 2022 tarihinde yayımlanan "TFRS Taksonomisi Hakkında Duyuru" ile SPK tarafından yayımlanan Finansal Tablo Örnekleri ve Kullanım Rehberi'nde belirlenmiş olan formatlara uygun olarak sunulmuştur.

Grup, yasal muhasebe kayıtlarını Vergi Mevzuatı'na ve T.C. Maliye Bakanlığı tarafından yayımlanan Tek Düzen Hesap Planı (Muhasebe Sistemi Uygulama Genel Tebliği)'na uygun olarak tutmakta ve Türk Lirası cinsinden hazırlamaktadır.

Konsolide finansal tablolar, gerçeğe uygun değerlerinden gösterilen finansal varlıklar dışında, tarihi maliyet esasına göre hazırlanmaktadır.

Yüksek enflasyon dönemlerinde finansal tabloların düzeltilmesi

Grup, KGGK tarafından 23 Kasım 2023 tarihinde yapılan duyuru ve yayımlanan "Yüksek Enflasyonlu Ekonomilerde Finansal Raporlama Hakkında Uygulama Rehberi"ne istinaden 30 Haziran 2024 tarihli ve aynı tarihte sona eren yıla ilişkin konsolide finansal tablolarını TMS 29 "Yüksek Enflasyonlu Ekonomilerde Finansal Raporlama" Standardını uygulayarak hazırlamıştır. Söz konusu standart uyarınca, yüksek enflasyonlu bir ekonomiye ait para birimi esas alınarak hazırlanan finansal tabloların, bu para biriminin bilanço tarihindeki satın alma gücünde hazırlanması ve önceki dönem finansal tabloların da karşılaştırma amacıyla karşılaştırmalı bilgiler raporlama dönemi sonundaki cari ölçüm birimi cinsinden ifade edilir. Grup bu nedenle, 31 Aralık 2023 tarihli konsolide finansal tablolarını da, 30 Haziran 2024 tarihi itibarıyla satın alma gücü esasına göre sunmuştur .

SPK'nın 28 Aralık 2023 tarih ve 81/1820 sayılı kararı uyarınca, Türkiye Muhasebe/Finansal Raporlama Standartlarını uygulayan finansal raporlama düzenlemelerine tabi ihraççılar ile sermaye piyasası kurumlarının, 31 Aralık 2023 tarihi itibarıyla sona eren hesap dönemlerine ait yıllık finansal raporlarından başlamak üzere TMS 29 hükümlerini uygulamak suretiyle enflasyon muhasebesi uygulamasına karar verilmiştir.

TMS 29 uyarınca yapılan yeniden düzenlemeler, Türkiye İstatistik Kurumu ("TÜİK") tarafından yayımlanan Türkiye'deki Tüketici Fiyat Endeksi'nden ("TÜFE") elde edilen düzeltme katsayısı kullanılarak yapılmıştır. 30 Haziran 2024 tarihi itibarıyla, finansal tabloların düzeltilmesinde kullanılan endeksler ve düzeltme katsayıları aşağıdaki gibidir:

Tarih	Endeks	Düzeltilme Katsayısı	Üç Yıllık Bileşik Enflasyon Oranı
30 Haziran 2024	2.319,29	1,00000	%324
31 Aralık 2023	1.859,38	1,24735	%268
30 Haziran 2023	1.351,59	1,71597	%190
31 Aralık 2022	1.128,45	2,05529	%156

DİTAŞ DOĞAN YEDEK PARÇA İMALAT VE TEKNİK A.Ş. VE BAĞLI ORTAKLIKLARI

30 HAZİRAN 2024 TARİHİNDE SONA EREN HESAP DÖNEMİNE AİT KONSOLİDE FİNANSAL TABLOLARA İLİŞKİN DİPNOTLAR

(Tutarlar aksi belirtilmedikçe tablolarda Türk Lirası'nın 30 Haziran 2024 tarihindeki satın alma gücü cinsinden Türk Lirası ("TL") olarak ifade edilmiştir.)

DİPNOT 2 - FİNANSAL TABLOLARIN SUNUMUNA İLİŞKİN ESASLAR (Devamı)

2.1 Sunuma İlişkin Temel Esaslar (Devamı)

2.1.1 Finansal Tabloların Hazırlanma ve Sunum Esasları (Devamı)

Yüksek enflasyon dönemlerinde finansal tabloların düzeltilmesi (Devamı)

Grup'un yüksek enflasyonlu ekonomilerde finansal raporlama amacıyla yaptığı düzeltme işleminin ana unsurları aşağıdaki gibidir:

- TL cinsinden hazırlanmış cari dönem konsolide finansal tablolar, bilanço tarihindeki satın alma gücü ile ifade edilmekte olup önceki raporlama dönemlerine ait tutarlar da yine raporlama dönemi sonundaki satın alma gücüne göre düzeltilerek ifade edilmektedir.
- Parasal varlık ve yükümlülükler, hali hazırda, bilanço tarihindeki cari satın alma gücü ile ifade edildiğinden düzeltilmemektedir. Parasal olmayan kalemlerin enflasyona göre düzeltilmiş değerlerinin, geri kazanılabilir tutarı ya da net gerçekleşebilir değeri aştığı durumda, sırasıyla TMS 36 ve TMS 2 hükümleri uygulanmıştır.
- Bilanço tarihindeki cari satın alma gücüyle ifade edilmemiş olan parasal olmayan varlık ve yükümlülükler ile özkaynak kalemleri, ilgili düzeltme katsayıları kullanılarak düzeltilmiştir.
- "Bilançodaki parasal olmayan kalemlerin kapsamlı gelir tablosuna etkisi olanlar dışındaki kapsamlı gelir tablosunda yer alan tüm kalemler, gelir ve gider hesaplarının mali tablolara ilk olarak yansıtıldıkları dönemler üzerinden hesaplanan katsayılar ile endekslenmişlerdir.
- Enflasyonun Grup'un cari dönemdeki net parasal varlık pozisyonu üzerindeki etkisi, konsolide gelir tablosunda net parasal pozisyon kaybı hesabına kaydedilmiştir.

Fonksiyonel ve raporlama para birimi

Her bir Grup işletmesinin finansal tablolarına dahil edilmiş olan kalemler işletmenin faaliyet gösterdiği temel ekonomik ortamda geçerli olan para birimi ("fonksiyonel para birimi") kullanılarak ölçülür. Konsolide finansal tablolar, Ditaş'ın fonksiyonel ve raporlama para birimi olan Türk Lirası cinsinden sunulur.

2.1.2 Konsolidasyon esasları

Konsolide finansal tablolar, aşağıda bölümlerde beyan edilen esaslar çerçevesindeki ana şirket Ditaş ve Bağlı Ortaklıkları'na (tümü "Grup" olarak ifade edilmiştir) ait hesapları içerir. Konsolidasyon kapsamına dahil edilen şirketlerin finansal tablolarının hazırlanması sırasında, tarihi maliyet esasına göre tutulan kayıtlarına Dipnot 2.1.1 ve Dipnot 2.1.2'de belirtilen finansal tabloların hazırlanma ilkelerine uygunluk ve Grup tarafından uygulanan muhasebe politikalarına ve sunum biçimlerine uyumluluk açısından, gerekli düzeltme ve sınıflandırmalar yapılmıştır. Konsolidasyon kapsamına dahil edilen şirketlerin finansal tabloları Grup tarafından uygulanan muhasebe politikaları ve sunum biçimleri gözetilerek TMS'ye uygun olarak hazırlanmıştır.

2.1.3 İşletmenin Sürekliliği Varsayımı

Konsolide finansal tablolar, Grup'un önümüzdeki bir yılda ve faaliyetlerinin doğal akışı içerisinde varlıklarından fayda elde edeceği ve yükümlülüklerini yerine getireceği varsayımı altında işletmenin sürekliliği esasına göre hazırlanmıştır. 30 Haziran 2024 tarihi itibarıyla negatif işletme sermayesi ve son iki yılda gerçekleşen faaliyet zararları, Grup'un sürekliliği ile ilgili şüpheler uyandırmaktadır. Grup'un ana hissedarı Grup'un faaliyetlerini fonlamak ve Grup'un finansman yükümlülüklerini yerine getirmesi için devamlı finansman desteği sağlamayı kararlaştırmıştır.

DİTAŞ DOĞAN YEDEK PARÇA İMALAT VE TEKNİK A.Ş. VE BAĞLI ORTAKLIKLARI

30 HAZİRAN 2024 TARİHİNDE SONA EREN HESAP DÖNEMİNE AİT KONSOLİDE FİNANSAL TABLOLARA İLİŞKİN DİPNOTLAR

(Tutarlar aksi belirtilmedikçe tablolarda Türk Lirası'nın 30 Haziran 2024 tarihindeki satın alma gücü cinsinden Türk Lirası ("TL") olarak ifade edilmiştir.)

DİPNOT 2 - FİNANSAL TABLOLARIN SUNUMUNA İLİŞKİN ESASLAR (Devamı)

2.1 Sunuma İlişkin Temel Esaslar (Devamı)

Bağlı Ortaklıklar

Bağlı ortaklıklar, Ditaş'ın doğrudan olarak kontrol ettiği işletmelerden oluşmaktadır.

Kontrol, Grup'un aşağıdaki şartları sağlaması ile sağlanır:

- Yatırım yapılan şirket/varlık üzerinde gücünün olması,
- Yatırım yapılan şirket/varlıktan elde edeceği değişken getirilere açık olması ya da bu getirilere hakkı olması ve
- Getiriler üzerinde etkisi olabilecek şekilde gücünü kullanabilmesi.

Yukarıda listelenen kriterlerin en az birinde herhangi bir değişiklik oluşmasına neden olabilecek bir durumun ya da olayın ortaya çıkması halinde Grup yatırımının üzerinde kontrol gücünün olup olmadığını yeniden değerlendirir.

Grup, aşağıdaki unsurlar da dahil olmak üzere, ilgili yatırımdaki oy çoğunluğunun kontrol gücü sağlamak için yeterli olup olmadığını değerlendirmesinde konuyla ilgili tüm olayları ve şartları göz önünde bulundurur:

- Grup'un sahip olduğu oy hakkı ile diğer hissedarların sahip olduğu oy hakkının karşılaştırılması,
- Grup ve diğer hissedarların sahip olduğu potansiyel oy hakları,
- Sözleşmeye bağlı diğer anlaşmalardan doğan haklar ve
- Grup'un karar verilmesi gereken durumlarda ilgili faaliyetleri yönetmede (geçmiş dönemlerdeki genel kurul toplantılarında yapılan oylamalar da dahil olmak üzere) mevcut gücünün olup olmadığını gösterebilecek diğer olay ve şartlar.

Bağlı Ortaklıklar, kontrolün Grup'a geçtiği tarihten itibaren konsolide edilirler ve kontrolün ortadan kalktığı tarih itibarıyla konsolidasyon kapsamından çıkarılırlar. Grup'un etkin ortaklık oranını etkileyen doğrudan ve/veya bağlı ortaklıkları üzerinden dolaylı olarak sahip olduğu bir nitelikte bir payı bulunmamaktadır.

Grup içi işlemler ve bakiyeler konsolidasyon kapsamında karşılıklı olarak silinmektedir. Ditaş'ın ve bağlı ortaklıklarının, bağlı ortaklıklarda sahip olduğu paylara ilişkin elde ettiği kar payları, özsermayeden ve ilgili dönem gelirinden elimine edilmektedir.

Hesap dönemi içinde satın alınan veya elden çıkarılan Bağlı Ortaklıklar operasyonlar üzerindeki kontrolün Grup'a transfer olduğu tarihten itibaren konsolidasyon kapsamına alınmış ve kontrolün ortadan kalktığı tarih itibarıyla da konsolidasyon kapsamı dışında tutulmuştur. Kontrol gücü olmayan paylar negatif bakiye ile sonuçlansa dahi, toplam kapsamlı gelir ana ortaklık pay sahiplerine ve kontrol gücü olmayan paylara aktarılır.

Yıl içinde satın alınan veya elden çıkarılan bağlı ortaklıkların gelir ve giderleri, satın alım tarihinden elden çıkarma tarihine kadar konsolide kar veya zarar ve diğer kapsamlı gelir tablosuna dahil edilir.

DİTAŞ DOĞAN YEDEK PARÇA İMALAT VE TEKNİK A.Ş. VE BAĞLI ORTAKLIKLARI

30 HAZİRAN 2024 TARİHİNDE SONA EREN HESAP DÖNEMİNE AİT KONSOLİDE FİNANSAL TABLOLARA İLİŞKİN DİPNOTLAR

(Tutarlar aksi belirtilmedikçe tablolarda Türk Lirası'nın 30 Haziran 2024 tarihindeki satın alma gücü cinsinden Türk Lirası ("TL") olarak ifade edilmiştir.)

DİPNOT 2 - FİNANSAL TABLOLARIN SUNUMUNA İLİŞKİN ESASLAR (Devamı)

2.1 Sunuma İlişkin Temel Esaslar (Devamı)

Ortaklık payındaki değişiklikler

Kontrol kaybı ile sonuçlanmayan, kontrol gücü olmayan paylarla olan işlemler Grup tarafından Grup'un ortaklarla olan işlemleri olarak ele alınır. Ortaklık payındaki bir değişiklik, bağlı ortaklıktaki göreceli paylarını yansıtmak üzere, kontrolü olan ve kontrolü olmayan payların defter değerleri arasındaki düzeltmeler ile sonuçlanır. Kontrol gücü olmayan paylara yapılan düzeltme tutarı ile ödenen veya alınan herhangi bir tutar arasındaki fark Ditaş'ın ortaklarının özkaynakları altında ayrı bir fonda muhasebeleştirilir.

30 Haziran 2024 ve 31 Aralık 2023 tarihleri itibarıyla konsolidasyona tabi tutulan bağlı ortaklıklar ve ortaklık oranları aşağıda gösterilmiştir:

	Etkin Ortaklık Oranları (%) 30 Haziran 2024	Etkin Ortaklık Oranları (%) 31 Aralık 2023
Profil Sanayi ve Ticaret A.Ş.	84,98	70,00
Profil GMBH	84,98	70,00

2.1.3 Netleştirme/Mahsup

Finansal varlık ve yükümlülükler, gerekli kanuni hak olması, söz konusu varlık ve yükümlülükleri net olarak değerlendirme amacı olması veya varlıkların elde edilmesi ile yükümlülüklerin yerine getirilmesinin eş zamanlı olması durumlarında net olarak gösterilirler.

2.1.4 Karşılaştırmalı bilgiler ve önceki dönem tarihli finansal tablolarının düzeltilmesi

Finansal durum ve performans eğilimlerinin tespitine imkan vermek üzere, Grup'un konsolide finansal tabloları önceki dönemle karşılaştırmalı olarak hazırlanmaktadır. Grup, 30 Haziran 2024 tarihli konsolide finansal durum tablosunu 31 Aralık 2023 tarihli finansal durum tablosu ile; 1 Ocak - 30 Haziran 2024 hesap dönemine ait kar veya zarar ve diğer kapsamlı gelir tablosu, nakit akış tablosu ve özkaynaklar değişim tablosunu da 1 Ocak - 30 Haziran 2023 hesap dönemine ait ilgili finansal tablolar ile karşılaştırmalı olarak düzenlenmiştir. Cari dönem konsolide finansal tabloların sunumu ile uygunluk sağlanması açısından karşılaştırmalı bilgiler gerekli görüldüğünde yeniden sınıflandırılır ve önemli farklılıklar açıklanır. Not 2.1.1'de açıklandığı gibi, önceki raporlama dönemine ait rakamlar, karşılaştırmalı konsolide finansal tabloların raporlama dönemi sonunda geçerli olan para birimi cinsinden sunulması için genel fiyat endeksi uygulanarak yeniden düzenlenir. Daha önceki dönemlere ilişkin olarak açıklanan bilgiler de raporlama dönemi sonunda geçerli olan para birimi cinsinden ifade edilir.

2.1.5 Önemli muhasebe politikaları ve tahminlerindeki değişiklik ve hatalar ile önceki dönem finansal tablolarının yeniden düzenlenmesi

Yeni bir TMS'nin ilk kez uygulanmasından kaynaklanan muhasebe politikası değişiklikleri, söz konusu TMS'nin, geçiş hükümlerinde uygun olarak geriye veya ileriye dönük olarak uygulanmaktadır. Tespit edilen önemli muhasebe hataları geriye dönük olarak uygulanır ve önceki dönem finansal tabloları yeniden düzenlenir. Muhasebe tahminlerindeki değişiklikler, yalnızca bir döneme ilişkin ise değişikliğin yapıldığı cari dönemde, gelecek dönemlere ilişkin ise hem değişikliğin yapıldığı dönemde hem de ileriye yönelik olarak uygulanır.

DİTAŞ DOĞAN YEDEK PARÇA İMALAT VE TEKNİK A.Ş. VE BAĞLI ORTAKLIKLARI

30 HAZİRAN 2024 TARİHİNDE SONA EREN HESAP DÖNEMİNE AİT KONSOLİDE FİNANSAL TABLOLARA İLİŞKİN DİPNOTLAR

(Tutarlar aksi belirtilmedikçe tablolarda Türk Lirası'nın 30 Haziran 2024 tarihindeki satın alma gücü cinsinden Türk Lirası ("TL") olarak ifade edilmiştir.)

DİPNOT 2 - FİNANSAL TABLOLARIN SUNUMUNA İLİŞKİN ESASLAR (Devamı)

2.1 Sunuma İlişkin Temel Esaslar (Devamı)

2.1.6 Yeni ve revize edilmiş Türkiye Finansal Raporlama Standartları ("TFRS")

a) 2024 yılından itibaren geçerli olan değişiklikler ve yorumlar

TMS 1 (Değişiklikler)	<i>Yükümlülüklerin Kısa veya Uzun Vadeli Olarak Sınıflandırılması</i>
TFRS 16 (Değişiklikler)	<i>Satış ve Geri Kirala İşlemindeki Kira Yükümlülüğü</i>
TMS 1 (Değişiklikler)	<i>Kredi Sözleşmesi Şartları İçeren Uzun Vadeli Yükümlülükler</i>
TMS 7 ve TFRS 7 (Değişiklikler)	<i>Tedarikçi Finansmanı Anlaşmaları</i>
TSRS 1	<i>Sürdürülebilirlikle İlgili Finansal Bilgilerin Açıklanmasına İlişkin Genel Gereklilikler</i>
TSRS 2	<i>İklimle İlgili Açıklamalar</i>

TMS 1 (Değişiklikler) *Yükümlülüklerin Kısa veya Uzun Vadeli Olarak Sınıflandırılması*

Bu değişikliklerin amacı finansal durum tablosunda yer alan ve belirli bir vadesi bulunmayan borç ve diğer yükümlülüklerin kısa vadeli mi (bir yıl içerisinde ödenmesi beklenen) yoksa uzun vadeli mi olarak sınıflandırılması gerektiği ile ilgili şirketlerin karar verme sürecine yardımcı olmak suretiyle standardın gerekliliklerinin tutarlı olarak uygulanmasını sağlamaktır.

TFRS 16 (Değişiklikler) *Satış ve Geri Kirala İşlemindeki Kira Yükümlülüğü*

TFRS 16'daki bu değişiklikler, bir satıcı-kiracının, satış olarak muhasebeleştirilmek üzere TFRS 15'teki gereklilikleri karşılayan satış ve geri kirala işlemlerini sonradan nasıl ölçtüğünü açıklamaktadır.

TMS 1 (Değişiklikler) *Kredi Sözleşmesi Şartları İçeren Uzun Vadeli Yükümlülükler*

TMS 1'deki değişiklikler, bir işletmenin raporlama döneminden sonraki on iki ay içinde sağlaması gereken koşulların bir yükümlülüğün sınıflandırılmasını nasıl etkilediğini açıklamaktadır.

TMS 1'de yapılan bu değişiklikler, 1 Ocak 2024 veya sonrasında başlayan yıllık hesap dönemlerinde uygulanacak olmakla birlikte erken uygulamaya da izin verilmektedir.

Söz konusu standart, değişiklik ve iyileştirmelerin Grup'un konsolide finansal durumu ve performansı üzerindeki muhtemel etkileri değerlendirilmektedir.

TMS 7 ve TFRS 7 (Değişiklikler) *Tedarikçi Finansmanı Anlaşmaları*

TMS 7 ve TFRS 7'de yapılan değişiklikler, işletmelerin tedarikçi finansmanı anlaşmaları ve açıklama gereklilikleri hakkında mevcut açıklama gerekliliklerine niteliksel ve niceliksel bilgi sağlamalarını isteyen yol işaretleri eklemektedir. Değişiklikler, 1 Ocak 2024 tarihinde veya sonrasında başlayan yıllık hesap dönemlerinde geçerlidir.

TSRS 1 *Sürdürülebilirlikle İlgili Finansal Bilgilerin Açıklanmasına İlişkin Genel Gereklilikler*

TSRS 1, bir işletmenin sürdürülebilirlikle ilgili riskleri ve fırsatları hakkında, genel amaçlı finansal raporların birincil kullanıcılarının işletmeye kaynak sağlama ile ilgili karar vermelerinde faydalı olacak bilgileri açıklamasını zorunlu kılmak amacıyla sürdürülebilirlikle ilgili finansal açıklamalara ilişkin genel gereklilikleri belirler. Bu standardın uygulanması, KGK'nın 5 Ocak 2024 tarihli ve 2024-5 sayılı duyurusunda yer alan işletmelerden ilgili kriterleri sağlayanlar ile kriterlere bakılmaksızın bankalar için 1 Ocak 2024 tarihinde veya bu tarihten sonra başlayan yıllık raporlama dönemlerinde zorunludur. Diğer işletmeler gönüllülük esasına göre TSRS standartlarına uygun raporlama yapabilirler.

DİTAŞ DOĞAN YEDEK PARÇA İMALAT VE TEKNİK A.Ş. VE BAĞLI ORTAKLIKLARI

30 HAZİRAN 2024 TARİHİNDE SONA EREN HESAP DÖNEMİNE AİT KONSOLİDE FİNANSAL TABLOLARA İLİŞKİN DİPNOTLAR

(Tutarlar aksi belirtilmedikçe tablolarda Türk Lirası'nın 30 Haziran 2024 tarihindeki satın alma gücü cinsinden Türk Lirası ("TL") olarak ifade edilmiştir.)

DİPNOT 2 - FİNANSAL TABLOLARIN SUNUMUNA İLİŞKİN ESASLAR (Devamı)

2.2 Sunuma İlişkin Temel Esaslar (Devamı)

2.1.6 Yeni ve revize edilmiş Türkiye Finansal Raporlama Standartları ("TFRS") (devamı)

a) 2024 yılından itibaren geçerli olan değişiklikler ve yorumlar (devamı)

TSRS 2 İklimle İlgili Açıklamalar

TSRS 2, genel amaçlı finansal raporların birincil kullanıcılarına işletmeye kaynak sağlama ile ilgili kararlarında faydalı olacak iklim ile ilgili risk ve fırsatların tanımlanması, ölçülmesi ve açıklanması ile ilgili gereklilikleri ortaya koymaktadır. Bu standardın uygulanması, KGK'nın 5 Ocak 2024 tarihli ve 2024-5 sayılı duyurusunda yer alan işletmelerden ilgili kriterleri sağlayanlar ile kriterlere bakılmaksızın bankalar için 1 Ocak 2024 tarihinde veya bu tarihten sonra başlayan yıllık raporlama dönemlerinde zorunludur. Diğer işletmeler gönüllülük esasına göre TSRS standartlarına uygun raporlama yapabilirler.

b) Henüz yürürlüğe girmemiş standartlar ile mevcut önceki standartlara getirilen değişiklikler ve yorumlar

Grup henüz yürürlüğe girmemiş aşağıdaki standartlar ile mevcut önceki standartlara getirilen aşağıdaki değişiklik ve yorumları henüz uygulamamıştır:

TFRS 17

Sigorta Sözleşmeleri

TFRS 17 (Değişiklikler)

Sigorta Sözleşmeleri ile TFRS 17 ile TFRS 9'un İlk Uygulaması – Karşılaştırmalı Bilgiler

TMS 21 (Değişiklikler)

Takas Edilebilirliğin Bulunmaması

TFRS 17 Sigorta Sözleşmeleri

TFRS 17, sigorta yükümlülüklerinin mevcut bir karşılama değerinde ölçülmesini gerektirir ve tüm sigorta sözleşmeleri için daha düzenli bir ölçüm ve sunum yaklaşımı sağlar. Bu gereklilikler sigorta sözleşmelerinde tutarlı, ilkeye dayalı bir muhasebeleştirmeye ulaşmak için tasarlanmıştır. TFRS 17, sigorta ve reasürans ile emeklilik şirketleri için 1 yıl daha ertelenmiş olup 1 Ocak 2025 itibarıyla TFRS 4 Sigorta Sözleşmelerinin yerini alacaktır.

TFRS 17 (Değişiklikler) Sigorta Sözleşmeleri ile TFRS 17 ile TFRS 9'un İlk Uygulaması – Karşılaştırmalı Bilgiler

TFRS 17'de uygulama maliyetlerini azaltmak, sonuçların açıklanmasını ve geçişi kolaylaştırmak amacıyla değişiklikler yapılmıştır.

Ayrıca, karşılaştırmalı bilgilere ilişkin değişiklik ile TFRS 7 ve TFRS 9'u aynı anda ilk uygulayan şirketlere finansal varlıklarına ilişkin karşılaştırmalı bilgileri sunarken o finansal varlığa daha önce TFRS 9'un sınıflandırma ve ölçüm gereklilikleri uygulanmış gibi sunmasına izin verilmektedir.

Değişiklikler TFRS 17 ilk uygulandığında uygulanacaktır.

TMS 21 (Değişiklikler) Takas Edilebilirliğin Bulunmaması

Bu değişiklikler, bir para biriminin ne zaman değiştirilebilir olduğunu ve olmadığında döviz kurunun nasıl belirleneceğini belirlemeye yönelik rehberlik içermektedir. Değişiklikler, 1 Ocak 2025 ve sonrasında başlayan yıllık raporlama dönemlerinden itibaren geçerlidir.

Söz konusu standart, değişiklik ve iyileştirmelerin Grup'un konsolide finansal durumu ve performansı üzerindeki muhtemel etkileri değerlendirilmektedir.

DİTAŞ DOĞAN YEDEK PARÇA İMALAT VE TEKNİK A.Ş. VE BAĞLI ORTAKLIKLARI

30 HAZİRAN 2024 TARİHİNDE SONA EREN HESAP DÖNEMİNE AİT KONSOLİDE FİNANSAL TABLOLARA İLİŞKİN DİPNOTLAR

(Tutarlar aksi belirtilmedikçe tablolarda Türk Lirası'nın 30 Haziran 2024 tarihindeki satın alma gücü cinsinden Türk Lirası ("TL") olarak ifade edilmiştir.)

DİPNOT 2 - FİNANSAL TABLOLARIN SUNUMUNA İLİŞKİN ESASLAR (Devamı)

2.2 Önemli Muhasebe Politikalarının Özeti (Devamı)

Konsolide finansal tablolar hazırlanırken uygulanan temel muhasebe politikaları aşağıda belirtilmiştir. Bu politikalar aksi belirtilmedikçe, sunulan yıllar için tutarlı bir şekilde uygulanmıştır.

İlişkili taraflar

İlişkili taraflar, konsolide finansal tablolarını hazırlayan işletmeyle (raporlayan işletme) ilişkili olan kişi veya işletmedir.

- (a) Bir kişi veya bu kişinin yakın ailesinin bir üyesi, aşağıdaki durumlarda raporlayan işletmeyle ilişkili sayılır. Söz konusu kişinin,
- Raporlayan işletme üzerinde kontrol veya müşterek kontrol gücüne sahip olması durumunda,
 - Raporlayan işletme üzerinde önemli etkiye sahip olması durumunda,
 - Raporlayan işletmenin veya raporlayan işletmenin bir ana ortaklığının kilit yönetici personelinin bir üyesi olması durumunda.
- (b) Aşağıdaki koşullardan herhangi birinin mevcut olması halinde işletme raporlayan işletme ile ilişkili sayılır:
- İşletme ve raporlayan işletmenin aynı grubun üyesi olması halinde (yani her bir ana ortaklık, bağlı ortaklık ve diğer bağlı ortaklık diğerleri ile ilişkilidir).
 - İşletmenin, diğer işletmenin (veya diğer işletmenin de üyesi olduğu bir grubun üyesinin) iştiraki ya da iş ortaklığı olması halinde.
 - Her iki işletmenin de aynı bir üçüncü tarafın iş ortaklığı olması halinde.
 - İşletmelerden birinin üçüncü bir işletmenin iş ortaklığı olması ve diğer işletmenin söz konusu üçüncü işletmenin iştiraki olması halinde.
 - İşletmenin, raporlayan işletmenin ya da raporlayan işletmeyle ilişkili olan bir işletmenin çalışanlarına ilişkin olarak işten ayrılma sonrasında sağlanan fayda planlarının olması halinde. Raporlayan işletmenin kendisinin böyle bir planının olması halinde, sponsor olan işverenler de raporlayan işletme ile ilişkilidir.
 - İşletmenin (a) maddesinde tanımlanan bir kişi tarafından kontrol veya müştereken kontrol edilmesi halinde.
 - (a) maddesinin (i) bendinde tanımlanan bir kişinin işletme üzerinde önemli etkisinin bulunması veya söz konusu işletmenin (ya da bu işletmenin ana ortaklığının) kilit yönetici personelinin bir üyesi olması halinde.

İlişkili tarafla yapılan işlem, raporlayan işletme ile ilişkili bir taraf arasında kaynakların, hizmetlerin ya da yükümlülüklerin, bir bedel karşılığı olup olmadığına bakılmaksızın transferidir.

Yukarıdaki açıklamalar ışığında TMS 24 ile de uyumlu olarak, Doğan Şirketler Grubu Holding A.Ş.'nin, doğrudan veya dolaylı olarak iştirak ettiği tüzel kişiler; Şirket üzerinde doğrudan veya dolaylı olarak; tek başına veya birlikte kontrol gücüne sahip gerçek ve tüzel kişi ortaklar ile bunların yakın aile üyeleri (ikinci dereceye kadar) ve bunlar tarafından doğrudan veya dolaylı olarak, tek başına veya birlikte kontrol edilen tüzel kişiler ile bunların önemli etkiye sahip olduğu ve/veya kilit yönetici personel olarak görev aldığı tüzel kişiler; Şirket'in bağlı ortaklığı ile Yönetim Kurulu Üyeleri, kilit yönetici personeli ile bunların yakın aile üyeleri (ikinci dereceye kadar) ve bunlar tarafından doğrudan veya dolaylı olarak, tek başına veya birlikte kontrol edilen tüzel kişiler, ilişkili taraflar olarak kabul edilmiştir (Dipnot 25).

Nakit ve nakit benzerleri

Nakit ve nakit benzeri değerler, eldeki nakit, banka mevduatları ile tutarı belirli, nakde kolayca çevrilebilen kısa vadeli ve yüksek likiditeye sahip ve değerindeki değişim riski önemsiz olan ve vadesi 3 ay veya daha kısa olan yatırımları içermektedir (Dipnot 3).

**30 HAZİRAN 2024 TARİHİNDE SONA EREN HESAP DÖNEMİNE AİT
KONSOLİDE FİNANSAL TABLOLARA İLİŞKİN DİPNOTLAR**

(Tutarlar aksi belirtilmedikçe tablolarda Türk Lirası'nın 30 Haziran 2024 tarihindeki satın alma gücü cinsinden Türk Lirası ("TL") olarak ifade edilmiştir.)

DİPNOT 2 - FİNANSAL TABLOLARIN SUNUMUNA İLİŞKİN ESASLAR (Devamı)

2.2 Önemli Muhasebe Politikalarının Özeti (Devamı)

Ticari alacaklar ve şüpheli alacak karşılıkları

Grup tarafından bir alıcıya ürün veya hizmet sağlanması sonucunda oluşan ticari alacaklar tahakkuk etmemiş finansman gelirlerinden ("vadeli satışlardan kaynaklanan kazanılmamış finansman geliri") netleştirilmiş olarak gösterilirler. Tahakkuk etmemiş finansman gelirleri, orijinal fatura değerinden kayda alınan alacakların izleyen dönemlerde elde edilecek tutarlarının "etkin faiz yöntemi" ile iskonto edilmesi ile hesaplanır. Etkin faiz oranı; finansal varlığın beklenen ömrü boyunca gelecekteki tahmini nakit tahsilatlarını ya da ödemelerini ilgili finansal varlığın bugünkü değerine indirgeyen orandır. İndirgeme işlemi "bileşik faiz esasına göre" yapılır. Bu yöntemde kullanılan ve bileşik faiz esasıyla belirlenen oran "etkin faiz oranı" olarak adlandırılmaktadır. Belirlenmiş faiz oranı olmayan kısa vadeli alacaklar, etkin faiz oranının etkisinin çok büyük olmaması durumunda, maliyet değerleri üzerinden gösterilir (Dipnot 5).

Grup, konsolide finansal tablolarında itfa edilmiş maliyet bedelinden muhasebeleştirilen, önemli bir finansman bileşeni içermeyen, ticari alacaklarının değer düşüklüğü hesaplamalarında TFRS 9 Standardı'nda yer alan "basitleştirilmiş yaklaşım"ı uygulamayı tercih etmiştir.

TFRS 9 Standardı, "Basitleştirilmiş yaklaşım"ı; kapsamında, ticari alacakların TFRS 9 Standardı'nda düzenlendiği üzere geçerli sebepler ile değer düşüklüğüne uğramadığının kabul edildiği durumlarda, ticari alacaklara ilişkin zarar karşılıklarını "ömür boyu beklenen kredi zararlarına" eşit bir tutardan ölçmektedir.

1 Ocak 2018 tarihinden önce yürürlükte olan TMS 39, "Finansal Araçlar: Muhasebeleştirme ve Ölçme" Standardı'nda yer alan "gerçekleşen kredi zararları modeli" yerine TFRS 9, "Finansal Araçlar" Standardı'nda "beklenen kredi zararları modeli" tanımlanmıştır. Beklenen kredi zararları, finansal araçların, beklenen ömürleri boyunca oluşması muhtemel kredi zararlarının, geçmiş istatistiklere göre ağırlıklandırılmış bir tahminidir. Beklenen kredi zararlarının hesaplamasında, geçmiş kredi zararı deneyimleri ile birlikte, Grup'un geleceğe yönelik tahminleri de dikkate alınmaktadır.

Grup'un olağan ticari faaliyet döngüsü dikkate alındığında, vadesi bu olağan ticari faaliyet döngüsünün dışına sarkan ticari alacakları için, ticari alacağın idari ve/veya kanuni takipte olması, teminatlı veya teminatsız olması, objektif bir bulgu olup olmadığı vb. durumları da değerlendirmek suretiyle şüpheli alacak karşılığı ayırıp ayırmamayı değerlendirmektedir. Söz konusu bu karşılığın tutarı, alacağın kayıtlı değeri ile tahsili mümkün tutar arasındaki farktır. Tahsili mümkün tutar, teminatlardan ve güvencelerden tahsil edilebilecek tutarlar da dahil olmak üzere beklenen nakit girişlerinin, başlangıçta oluşan alacağın orijinal etkin faiz oranı esas alınarak iskonto edilen cari değeridir.

Grup, gerçekleşmiş değer düşüklüğü zararları ile birlikte ticari alacakları belirli sebeplerle değer düşüklüğüne uğramadığı durumlarda, TFRS 9 kapsamında ticari alacakları için ömür boyu beklenen kredi zararlarına eşit bir tutarda beklenen kredi zarar karşılığı muhasebeleştirmektedir. Beklenen kredi zarar karşılığı hesaplaması Grup'un geçmiş kredi zararı deneyimleri ve ileriye yönelik makroekonomik göstergelere dayanarak belirlediği beklenen kredi zarar oranı ile yapılmaktadır. Beklenen kredi zarar karşılıklarındaki değişim esas faaliyetlerden diğer gelirlere ve giderlere kaydedilir (Dipnot 20).

Şüpheli alacak tutarına karşılık ayrılmasını takiben, şüpheli alacak tutarının tamamının veya bir kısmının tahsil edilmesi durumunda, tahsil edilen tutar ayrılan şüpheli alacak karşılığından düşülerek esas faaliyetlerden diğer gelirlere kaydedilir (Dipnot 5, 20).

DİTAŞ DOĞAN YEDEK PARÇA İMALAT VE TEKNİK A.Ş. VE BAĞLI ORTAKLIKLARI

30 HAZİRAN 2024 TARİHİNDE SONA EREN HESAP DÖNEMİNE AİT KONSOLİDE FİNANSAL TABLOLARA İLİŞKİN DİPNOTLAR

(Tutarlar aksi belirtilmedikçe tablolarda Türk Lirası'nın 30 Haziran 2024 tarihindeki satın alma gücü cinsinden Türk Lirası ("TL") olarak ifade edilmiştir.)

DİPNOT 2 - FİNANSAL TABLOLARIN SUNUMUNA İLİŞKİN ESASLAR (Devamı)

2.2 Önemli Muhasebe Politikalarının Özeti (Devamı)

Stoklar

Stoklar, satışı gerçekleştirme maliyetlerinden arındırılmış makul değer (net gerçekleştirilebilir değer) ya da maliyet bedelinden düşük olanı ile değerlendirilir. Stoklara dahil edilen maliyeti oluşturan unsurlar malzeme, işçilik ve genel üretim giderleridir. Ancak stokların maliyeti tüm satın alma maliyetlerini ve stokların mevcut durumuna ve konumuna getirilmesi için katlanılan diğer maliyetleri de içerir. Stokların birim maliyeti, hareketli ağırlıklı ortalama metodu ile belirlenir (Dipnot 7).

Stokların net gerçekleştirilebilir değeri maliyetinin altına düştüğünde, stoklar net gerçekleştirilebilir değerine indirgenir ve değer düşüklüğünün olduğu yılda konsolide kar veya zarar tablosuna gider olarak yansıtılır. Daha önce stokların net gerçekleştirilebilir değere indirgenmesine neden olan koşulların geçerliliğini kaybetmesi veya değişen ekonomik koşullar nedeniyle net gerçekleştirilebilir değerinde artış olduğu kanıtlandığı durumlarda, ayrılan değer düşüklüğü karşılığı iptal edilir. İptal edilen tutar önceden ayrılan değer düşüklüğü tutarı ile sınırlıdır.

Finansal varlıklar

Grup, finansal varlıklarını "itfa edilmiş maliyet bedeli" yöntemi ile muhasebeleştirilen finansal varlıklar ile "gerçeğe uygun değeri kar veya zarara yansıtılan" veya "gerçeğe uygun değeri diğer kapsamlı gelir tablosuna yansıtılan" finansal varlıklar olarak üç sınıfta muhasebelemektedir. Sınıflandırma, finansal varlıklardan faydalanma amaçlarına göre belirlenen iş modeli ve beklenen nakit akışları esas alınarak yapılmaktadır. Grup yönetimi, finansal varlıklarının sınıflandırmasını satın alındıkları tarihte yapar.

(a) İtfa edilmiş maliyet bedelinden muhasebeleştirilen varlıklar

Grup yönetiminin "sözleşmeye dayalı nakit akışlarını tahsil etme iş modeli"ni benimsediği ve sözleşme şartlarının belirli tarihlerde sadece anapara ve anapara bakiyesinden kaynaklanan faiz ödemelerini içerdiği, sabit veya belirli ödemeleri olan, aktif bir piyasada işlem görmeyen ve türev araç olmayan finansal varlıkları, "itfa edilmiş maliyet bedelinden muhasebeleştirilen varlıklar" olarak sınıflandırılır. Vadeleri konsolide finansal durum tablosu tarihinden itibaren 12 aydan kısa ise dönen varlıklar, 12 aydan uzun ise duran varlıklar olarak sınıflandırılırlar. İtfa edilmiş maliyet bedelinden muhasebeleştirilen varlıklar, konsolide finansal durum tablosunda "ticari alacaklar", "diğer alacaklar" ve "nakit ve nakit benzerleri" kalemlerini içermektedir. Bunlarla birlikte ticari alacaklar içerisinde yer alan, kabili rücu faktoring işlemleri kapsamında faktoring şirketlerinden tahsil edilen ticari alacaklar, söz konusu alacaklara ilişkin tahsilat riski devredilmediğinden itfa edilmiş maliyet bedelinden muhasebeleştirilen varlıklar olarak sınıflandırılmıştır.

Değer düşüklüğü

Grup, konsolide finansal tablolarda yer alan itfa edilmiş maliyet bedelinden muhasebeleştirilen ticari alacakların, önemli bir finansman bileşeni içermediği için, değer düşüklüğü hesaplamalarında, "kolaylaştırılmış" uygulamayı seçerek karşılık matrisi kullanmaktadır. Bu uygulama ile Grup, ticari alacaklar belirli sebeplerle değer düşüklüğüne uğramadığı durumlarda, beklenen kredi zarar karşılığını ömür boyu beklenen kredi zararlarına eşit bir tutardan ölçmektedir. Beklenen kredi zarar karşılığı hesaplaması Grup'un geçmiş kredi zararı deneyimleri ve ileriye yönelik makroekonomik göstergelere dayanarak belirlediği beklenen kredi zarar oranı ile yapılmaktadır.

DİTAŞ DOĞAN YEDEK PARÇA İMALAT VE TEKNİK A.Ş. VE BAĞLI ORTAKLIKLARI

30 HAZİRAN 2024 TARİHİNDE SONA EREN HESAP DÖNEMİNE AİT KONSOLİDE FİNANSAL TABLOLARA İLİŞKİN DİPNOTLAR

(Tutarlar aksi belirtilmedikçe tablolarda Türk Lirası'nın 30 Haziran 2024 tarihindeki satın alma gücü cinsinden Türk Lirası ("TL") olarak ifade edilmiştir.)

DİPNOT 2 - FİNANSAL TABLOLARIN SUNUMUNA İLİŞKİN ESASLAR (Devamı)

2.2 Önemli Muhasebe Politikalarının Özeti (Devamı)

(b) Gerçeğe uygun değeri muhasebeleştirilen varlıklar

"Gerçeğe uygun değeri muhasebeleştirilen varlıklar"; Grup yönetiminin sözleşmeye dayalı nakit akışlarını tahsil etme ve/veya satış yapma iş modelini benimsediği varlıklar gerçeğe uygun değerinden muhasebeleştirilen varlıklar olarak sınıflandırılır. Grup yönetim, ilgili varlıkları konsolide finansal durum tablosu tarihinden itibaren 12 ay içinde elden çıkarmaya niyetli değilse söz konusu varlıklar duran varlıklar olarak sınıflandırılırlar. Grup, özkaynağa dayalı finansal varlıklara yapılan yatırımlar için ilk muhasebeleştirme sırasında, söz konusu yatırıma ilişkin olarak gerçeğe uygun değer farkının konsolide diğer kapsamlı gelir tablosuna veya konsolide kar veya zarar tablosuna yansıtılan özkaynak yatırımı olmak üzere; daha sonra değiştirilemeyecek şekilde bir seçim yapar:

i) Gerçeğe uygun değeri kar veya zarara yansıtılan finansal varlıklar

Gerçeğe uygun değeri kar veya zarara yansıtılan finansal varlıklar; konsolide finansal durum tablosunda yer alan "türev araçlar" kalemleri ile piyasada kısa dönemde oluşan fiyat ve benzeri unsurlardaki dalgalanmalardan fayda sağlama amacıyla elde edilen veya elde edilme nedeninden bağımsız olarak, kısa dönemde kar sağlamaya yönelik bir portföyün parçası olan, alım satım amacıyla elde tutulan "finansal varlıklar" dan oluşmaktadır. Türev araçlar, gerçeğe uygun değer pozitif olması durumunda varlık, negatif olması durumunda ise yükümlülük olarak muhasebeleştirilmektedir. Grup'un türev araçları vadeli döviz alım-satım sözleşmelerine ilişkin işlemlerden oluşmaktadır. Gerçeğe uygun değeriyle ölçülen ve kar veya zarar tablosuyla ilişkilendirilen finansal varlıklar ise, konsolide finansal durum tablosuna ilk olarak işlem maliyetleri de dahil olmak üzere maliyet değerleri ile yansıtılır. Bu finansal varlıklar kayda alınmalarını izleyen dönemlerde gerçeğe uygun değerleri üzerinden değerlendirilir. Gerçekleşen ya da gerçekleşmeyen kazanç ve zararlar "finansman gelir/(giderleri)" içinde muhasebeleştirilir. Alınan kar payları, kar payı geliri olarak konsolide kar veya zarar tablosuna yansıtılır. Finansal riske karşı etkili bir koruma aracı olarak belirlenmemiş olan türev ürünleri teşkil eden bahse konu finansal varlıklar da gerçeğe uygun değer farkı kar veya zarara yansıtılan finansal varlıklar olarak sınıflandırılır.

Türev finansal araçlar ve riskten korunma muhasebesi

Türev finansal araçlar, ağırlıklı olarak vadeli döviz alım-satım sözleşmelerinden oluşmaktadır. Türev finansal araçların ilk olarak kayda alınmasında elde etme maliyeti kullanılmakta ve bunlara ilişkin işlem maliyetleri elde etme maliyetine dahil edilmektedir. Türev finansal araçlar kayda alınmalarını izleyen dönemlerde gerçeğe uygun değer ile değerlendirilmektedir. Tüm finansal türev araçlar gerçeğe uygun değeriyle ölçülen ve kar veya zarar tablosuyla ilişkilendirilen finansal varlıklar olarak sınıflandırılmaktadır. Türev finansal araçların gerçeğe uygun değerleri piyasada oluşan gerçeğe uygun değerlerinden veya indirgenmiş nakit akımı modelinin kullanılması suretiyle hesaplanmaktadır. Türev finansal araçlar gerçeğe uygun değer pozitif veya negatif olmasına göre finansal durum tablosunda sırasıyla varlık veya yükümlülük olarak kaydedilmektedirler.

Gelecekteki nakit akışların finansal riskten korunma muhasebesine konu edilmesi ve ilgili işlemlerin etkin olması durumunda finansal riskten korunma muhasebesine konu türev finansal araçların gerçeğe uygun değerindeki değişikliklerin etkin kısmı doğrudan özkaynaklar içerisinde, etkin olmayan kısmı ise kar veya zarar tablosunda kayıtlara alınır.

**30 HAZİRAN 2024 TARİHİNDE SONA EREN HESAP DÖNEMİNE AİT
KONSOLİDE FİNANSAL TABLOLARA İLİŞKİN DİPNOTLAR**

(Tutarlar aksi belirtilmedikçe tablolarda Türk Lirası'nın 30 Haziran 2024 tarihindeki satın alma gücü cinsinden Türk Lirası ("TL") olarak ifade edilmiştir.)

DİPNOT 2 - FİNANSAL TABLOLARIN SUNUMUNA İLİŞKİN ESASLAR (Devamı)

2.2 Önemli Muhasebe Politikalarının Özeti (Devamı)

Bağlayıcı bir taahhüdün veya gelecekteki tahmini bir işlemin nakit akım riskinden korunması işleminin, bir varlığın veya yükümlülüğün kayda alımı ile sonuçlanması durumunda, ilgili varlık ve yükümlülükler ilk kayda alındıklarında, önceden özkaynak içerisinde kayda alınmış olan ve bu varlık/yükümlülük ile ilişkili türev finansal araçlara ilişkin kazanç veya kayıplar, varlığın ya da yükümlülüğün başlangıç tutarının ölçümüne dahil edilir. Bir varlığın veya yükümlülüğün kayda alınması ile sonuçlanmayan finansal riskten korunma işleminde, özkaynak içerisinde yer alan tutarlar finansal riskten korunma kaleminin kar veya zarar tablosunu etkilediği dönemde kar veya zarar tablosu içerisinde kayda alınır. Finansal riskten korunma muhasebesi için gerekli şartları karşılamayan türev finansal araçların gerçeğe uygun değerindeki değişiklikler oluştuğu dönemde kar veya zarar tablosuna kaydedilir.

Finansal riskten korunma muhasebesine, finansal riskten korunma aracının kullanım süresinin dolması, satılması ya da kullanılması veya finansal riskten korunma muhasebesi için gerekli şartları karşılayamaz hale geldiği durumda son verilir. İlgili tarihte, özkaynak içerisinde kayda alınmış olan finansal riskten korunma aracından kaynaklanan kümülatif kazanç veya zarara işlemin gerçekleşmesinin beklendiği tarihe kadar özkaynaktan yer vermeye devam edilir. Finansal riskten korunma işlem gerçekleşmez ise özkaynak içindeki kümülatif net kazanç veya zarar, kar veya zarar tablosuna kaydedilir.

Kiralamalar

Eğer bir sözleşme, sözleşmede tanımlanan varlığın kullanımını kontrol etme hakkını, belirli bir süre için ve belirli bir bedel karşılığında devretmesi halini düzenliyorsa, bu sözleşmenin kiralama niteliği taşıdığı ya da bir kiralama işlemini içerdiği kabul edilir. Grup, bir sözleşmenin başlangıcında, sözleşmenin kiralama niteliği taşıyıp taşımadığını ya da kiralama işlemi içerip içermediğini değerlendirir. Grup, bir sözleşmenin tanımlanan bir varlığın kullanımını kontrol etme hakkını belirli bir süre için devredip devretmediğini değerlendirirken aşağıdaki koşulları göz önünde bulundurur:

- a) Kiralama sözleşmesinin konusunu oluşturan, açık veya zımni şekilde tanımlanabilir bir varlık bulunması,
- b) Kiracının, kiralama sözleşmesinin konusunu oluşturan tanımlı varlığın kullanımından sağlanacak ekonomik yararların tamamına yakınına elde etme hakkının olması,
- c) Kiracının, kiralama sözleşmesinin konusunu oluşturan tanımlı varlığın kullanımını yönetme hakkının olması. Aşağıda sayılan hallerde, kiracının kiralama sözleşmesinin konusunu oluşturan tanımlı varlığı yönetme hakkına sahip olduğu kabul edilmektedir:
 - i. Kiracının, kullanım süresi boyunca varlığı işletme hakkına sahip olması (veya varlığı kendi belirlediği şekilde işletmeleri için başkalarını yönlendirmesi) ve kiralayanın bu işletme talimatlarını değiştirme hakkının bulunmaması veya
 - ii. Kiracının, kullanım süresi boyunca varlığın nasıl ve ne amaçla kullanılacağını önceden belirleyecek şekilde varlığı (ya da varlığın belirli özelliklerini) tasarlamış olması.

Grup maliyet yöntemini uygularken, kullanım hakkı varlığını:

- a) Birikmiş amortisman ve birikmiş değer düşüklüğü zararları düşülmüş ve
- b) Kira yükümlülüğünün yeniden ölçümüne göre düzeltilmiş maliyeti üzerinden ölçer.

DİTAŞ DOĞAN YEDEK PARÇA İMALAT VE TEKNİK A.Ş. VE BAĞLI ORTAKLIKLARI

30 HAZİRAN 2024 TARİHİNDE SONA EREN HESAP DÖNEMİNE AİT KONSOLİDE FİNANSAL TABLOLARA İLİŞKİN DİPNOTLAR

(Tutarlar aksi belirtilmedikçe tablolarda Türk Lirası'nın 30 Haziran 2024 tarihindeki satın alma gücü cinsinden Türk Lirası ("TL") olarak ifade edilmiştir.)

DİPNOT 2 - FİNANSAL TABLOLARIN SUNUMUNA İLİŞKİN ESASLAR (Devamı)

2.2 Önemli Muhasebe Politikalarının Özeti (Devamı)

Grup, kullanım hakkı varlığını amortisman tabi tutarken "TMS 16 Maddi Duran Varlıklar" standardında yer alan amortisman hükümlerini uygular. Kullanım hakkı varlığının değer düşüklüğüne uğramış olup olmadığını belirlemek ve belirlenen herhangi bir değer düşüklüğü zararını muhasebeleştirmek için "TMS 36 Varlıklarda Değer Düşüklüğü" standardını uygular.

Kira yükümlülüğü

Kiralamanın fiilen başladığı tarihte, Grup kira yükümlülüğünü o tarihte gerçekleşmemiş olan kira ödemelerinin bugünkü değeri üzerinden ölçer. Kira ödemeleri, kiralamadaki zımnî faiz oranının kolaylıkla belirlenebilmesi durumunda, bu oran kullanılarak; zımnî faiz oranının kolaylıkla belirlenememesi durumunda ise kiracının alternatif borçlanma faiz oranı kullanılarak iskonto edilir.

Grup'un kira yükümlülüğünün ölçümüne dahil olan ve kiralamanın fiilen başladığı tarihte gerçekleşmemiş olan kira ödemeleri aşağıdakilerden oluşur:

- Sabit ödemelerden her türlü kiralama teşvik alacaklarının düşülmesiyle elde edilen tutar,
- Bir endeks ya da orana bağlı olan, ilk ölçümü kiralamanın fiilen başladığı tarihte bir endeks veya oran kullanılarak yapılan kira ödemeleri,
- Kiralama süresinin kiracının kiralamayı sonlandırmak için bir opsiyon kullanacağını göstermesi durumunda, kiralamanın sonlandırılmasına ilişkin ceza ödemeleri.

Kiralamanın fiilen başladığı tarihten sonra Grup, kira yükümlülüğünü aşağıdaki şekilde ölçer:

- Kayıtlı değerini, kira yükümlülüğündeki faizi yansıtacak şekilde artırır,
- Kayıtlı değerini, yapılmış olan kira ödemelerini yansıtacak şekilde azaltır, ve
- Kayıtlı değerini, varsa yeniden değerlendirmeleri ve yeniden yapılandırmaları yansıtacak şekilde yeniden ölçer. Grup, kira yükümlülüğünün yeniden ölçüm tutarını, kullanım hakkı varlığında düzeltme olarak finansal tablolarına yansıtır.

Uzatma ve erken sonlandırma opsiyonları

Kiralama yükümlülüğü, sözleşmelerdeki uzatma ve erken sonlandırma opsiyonları dikkate alınarak belirlenmektedir. Sözleşmelerde yer alan uzatma ve erken sonlandırma opsiyonlarının büyük kısmı Grup ve kiralayan tarafından müştereken uygulanabilir opsiyonlardan oluşmaktadır. Ancak eğer söz konusu uzatma ve erken sonlandırma opsiyonları, sözleşmeye göre Grup'un inisiyatifindeyse ve opsiyonların kullanımını makul derecede kesinse, kiralama süresi bu husus göz önünde bulundurularak belirlenir. Eğer şartlarda önemli bir değişiklik olursa yapılan değerlendirme Grup tarafından gözden geçirilmektedir.

Kolaylaştırıcı uygulamalar

Kiralama süresi 12 ay ve daha kısa olan kısa vadeli kiralama sözleşmeleri ile Grup tarafından düşük değerli olarak belirlenen bilgi teknolojileri ekipman kiralamalarına (ağırlıklı olarak yazıcı, dizüstü bilgisayar, mobil telefon vb.) ilişkin sözleşmeler, "TFRS 16 Kiralamalar Standardı"nın tanıdığı istisna kapsamında değerlendirilmiş olup, bu sözleşmelere ilişkin ödemeler oluştukları dönemde gider olarak muhasebeleştirilmeye devam edilmektedir.

DİTAŞ DOĞAN YEDEK PARÇA İMALAT VE TEKNİK A.Ş. VE BAĞLI ORTAKLIKLARI

30 HAZİRAN 2024 TARİHİNDE SONA EREN HESAP DÖNEMİNE AİT KONSOLİDE FİNANSAL TABLOLARA İLİŞKİN DİPNOTLAR

(Tutarlar aksi belirtilmedikçe tablolarda Türk Lirası'nın 30 Haziran 2024 tarihindeki satın alma gücü cinsinden Türk Lirası ("TL") olarak ifade edilmiştir.)

DİPNOT 2 - FİNANSAL TABLOLARIN SUNUMUNA İLİŞKİN ESASLAR (Devamı)

2.2 Önemli Muhasebe Politikalarının Özeti (Devamı)

İşletme birleşmeleri

İşletme satın alımları, satın alım yöntemi kullanılarak, muhasebeleştirilir. Bir işletme birleşmesinde transfer edilen bedel, gerçeğe uygun değeri üzerinden ölçülür; transfer edilen bedel, edinen işletme tarafından transfer edilen varlıkların birleşme tarihindeki gerçeğe uygun değerlerinin, edinen işletme tarafından edinilen işletmenin önceki sahiplerine karşı üstlenilen borçların ve edinen işletme tarafından çıkarılan özkaynak paylarının toplamı olarak hesaplanır. Satın almaya ilişkin maliyetler genellikle oluştuğu anda gider olarak muhasebeleştirilir.

Satın alınan tanımlanabilir varlıklar ile üstlenilen yükümlülükler, satın alım tarihinde gerçeğe uygun değerleri üzerinden muhasebeleştirilir. Aşağıda belirtilenler bu şekilde muhasebeleştirilmez:

- Ertelenmiş vergi varlıkları ya da yükümlülükleri veya çalışanlara sağlanan faydalara ilişkin varlık ya da yükümlülükler, sırasıyla, TMS 12, "Gelir Vergisi" ve TMS 19, "Çalışanlara Sağlanan Faydalar" Standartları uyarınca hesaplanarak, muhasebeleştirilir;
- Satın alınan işletmenin hisse bazlı ödeme anlaşmaları ya da Grup'un satın alınan işletmenin hisse bazlı ödeme anlaşmalarının yerine geçmesi amacıyla imzaladığı hisse bazlı ödeme anlaşmaları ile ilişkili yükümlülükler ya da özkaynak araçları, satın alım tarihinde TFRS 2, "Hisse Bazlı Ödeme Anlaşmaları" standardı uyarınca muhasebeleştirilir;
- TFRS 5, "Satış Amaçlı Elde Tutulan Duran Varlıklar ve Durdurulan Faaliyetler" standardı uyarınca satış amaçlı elde tutulan olarak sınıflandırılan varlıklar (ya da elden çıkarma grupları) TFRS 5'de belirtilen kurallara göre muhasebeleştirilir.

Şerefiye, satın alım için transfer edilen bedelin, satın alınan işletmedeki varsa kontrol gücü olmayan payların ve varsa, aşamalı olarak gerçekleşen bir işletme birleşmesinde edinen işletmenin daha önceden elinde bulundurduğu edinilen işletmedeki özkaynak paylarının gerçeğe uygun değeri toplamının, satın alınan işletmenin satın alma tarihinde tanımlanabilen varlıklarının ve üstlenilen tanımlanabilir yükümlülüklerinin net tutarını aşan kısmı olarak hesaplanır. Yeniden değerlendirme sonrasında satın alınan işletmenin satın alma tarihinde tanımlanabilen varlıklarının ve üstlenilen tanımlanabilir yükümlülüklerinin net tutarının, devredilen satın alma bedelinin, satın alınan işletmedeki kontrol gücü olmayan payların ve varsa, satın alma öncesinde satın alınan işletmedeki payların gerçeğe uygun değeri toplamını aşması durumunda, bu tutar pazarlıklı satın almadan kaynaklanan kazanç olarak doğrudan kar/(zarar) içinde muhasebeleştirilir.

Hissedar paylarını temsil eden ve sahiplerine tasfiye durumunda işletmenin net varlıklarının belli bir oranda pay hakkını veren kontrol gücü olmayan paylar, ilk olarak ya gerçeğe uygun değerleri üzerinden ya da satın alınan işletmenin tanımlanabilir net varlıklarının kontrol gücü olmayan paylar oranında muhasebeleştirilen tutarları üzerinden ölçülür. Ölçüm esası, her bir işleme göre belirlenir. Diğer kontrol gücü olmayan pay türleri gerçeğe uygun değere göre ya da, uygulanabilir olduğu durumlarda, bir başka TMS standardında belirtilen yöntemler uyarınca ölçülür.

Bir işletme birleşmesinde Grup tarafından transfer edilen bedelin, koşullu bedeli de içerdiği durumlarda, koşullu bedel satın alım tarihindeki gerçeğe uygun değer üzerinden ölçülür ve işletme birleşmesinde transfer edilen bedele dahil edilir. Ölçme dönemi içerisinde ortaya çıkan ek bilgilerin sonucunda koşullu bedelin gerçeğe uygun değerinde düzeltme yapılması gerekiyorsa, bu düzeltme şerefiyeden geçmişe dönük olarak düzeltilir.

DİTAŞ DOĞAN YEDEK PARÇA İMALAT VE TEKNİK A.Ş. VE BAĞLI ORTAKLIKLARI

30 HAZİRAN 2024 TARİHİNDE SONA EREN HESAP DÖNEMİNE AİT KONSOLİDE FİNANSAL TABLOLARA İLİŞKİN DİPNOTLAR

(Tutarlar aksi belirtilmedikçe tablolarda Türk Lirası'nın 30 Haziran 2024 tarihindeki satın alma gücü cinsinden Türk Lirası ("TL") olarak ifade edilmiştir.)

DİPNOT 2 - FİNANSAL TABLOLARIN SUNUMUNA İLİŞKİN ESASLAR (Devamı)

2.2 Önemli Muhasebe Politikalarının Özeti (Devamı)

Ölçme dönemi, birleşme tarihinden sonraki, edinen işletmenin işletme birleşmesinde muhasebeleştiği geçici tutarları düzeltildiği dönemdir. Bu dönem satın alım tarihinden itibaren 1 yıldan fazla olamaz.

Ölçme dönemi düzeltmeleri olarak nitelendirilmeyen koşullu bedelin gerçeğe uygun değerindeki değişiklikler için uygulanan sonraki muhasebeleştirme işlemleri, koşullu bedel için yapılan sınıflandırma şekline göre değişir. Özkaynak olarak sınıflandırılmış koşullu bedel yeniden ölçülmez ve buna ilişkin sonradan yapılan ödeme, özkaynak içerisinde muhasebeleştirilir. Varlık ya da borç olarak sınıflandırılan koşullu bedelin finansal araç niteliğinde olması ve TFRS 9, "*Finansal Araçlar: Muhasebeleştirme ve Ölçüm*" standardı kapsamında bulunması durumunda, söz konusu koşullu bedel gerçeğe uygun değerinden ölçülür ve değişiklikten kaynaklanan kazanç ya da kayıp, kâr veya zararda ya da diğer kapsamlı gelirden muhasebeleştirilir. TFRS 9 kapsamında olmayanlar ise, TMS 37, "*Karşılıklar*" veya diğer uygun TMS ler uyarınca muhasebeleştirilir.

Aşamalı olarak gerçekleşen bir işletme birleşmesinde Grup'un satın alınan işletmede önceden sahip olduğu özkaynak payı gerçeğe uygun değere getirmek için satın alım tarihinde (yani Grup'un kontrolü ele aldığı tarihte) yeniden ölçülür ve varsa, ortaya çıkan kazanç/zarar kar veya zarar tablosu içinde muhasebeleştirilir. Satın alım tarihi öncesinde diğer kapsamlı gelir içinde muhasebeleştirilen satın alınan işletmenin payından kaynaklanan tutarlar, söz konusu payların elden çıkarıldığı varsayımı altında kar/zarara aktarılır.

İşletme birleşmesi ile ilgili satın alma muhasebesinin birleşmenin gerçekleştiği raporlama tarihinin sonunda tamamlanamadığı durumlarda, Grup muhasebeleştirme işleminin tamamlanamadığı kalemler için geçici tutarlar raporlar. Bu geçici raporlanan tutarlar, ölçüm döneminde düzeltilir ya da satın alım tarihinde muhasebeleştirilen tutarlar üzerinde etkisi olabilecek ve bu tarihte ortaya çıkan olaylar ve durumlar ile ilgili olarak elde edilen yeni bilgileri yansıtmak amacıyla fazladan varlık veya yükümlülük muhasebeleştirilir.

Grup tarafından kontrol edilen işletmeler arasında gerçekleşen yasal birleşmeler TFRS 3 İşletme Birleşmeleri kapsamında değerlendirilmemektedir. Dolayısıyla, bu tür birleşmelerde şerefiye hesaplanmamaktadır. Ayrıca, yasal birleşmelerde taraflar arasında ortaya çıkan işlemler konsolide finansal tabloların hazırlanması esnasında düzeltme işlemlerine tabi tutulur. Ortak kontrol altında gerçekleşen hisse transferlerinin muhasebeleştirilmesinde ise işletme birleşmesine konu olan varlık ve yükümlülükler kayıtlı değerleri ile konsolide finansal tablolara alınır. Ortak kontrol altındaki birleşmeler "Hakların Birleşmesi" yöntemi ile muhasebeleştirilmektedir. Hakların Birleşmesi yöntemi uygulanırken, söz konusu işlem ortak kontrolün olduğu raporlama döneminin başı itibarıyla gerçekleşmiş gibi finansal tablolar düzeltilmekte ve ortak kontrolün olduğu raporlama döneminin başından itibaren karşılaştırmalı olarak sunulmaktadır. Bu işlemler sonucunda herhangi bir şerefiye veya pazarlıklı alım etkisi hesaplanmaz. Ortak kontrole tabi işletme birleşmeleri TFRS 3 İşletme Birleşmeleri kapsamında olmayıp Grup bu tür işlemler için şerefiye kaydı oluşturmamaktadır. Edinilen işletmenin net varlıklarının birleşme tarihindeki defter değerinin transfer edilen bedeli aşması durumunda oluşan fark, pay sahiplerinin ilave sermaye katkıları gibi dikkate alınır ve "Paylara İlişkin Primler" kalemine yansıtılır. Tam tersi bir durumda, yani transfer edilen bedelin işletmenin net varlıklarının birleşme tarihindeki defter değerini aşması durumunda oluşan fark azaltıcı bir unsur olarak "Ortak Kontrole Tabi Teşebbüs veya İşletmeleri İçeren Birleşmelerin Etkisi" kalemine yansıtılır.

DİTAŞ DOĞAN YEDEK PARÇA İMALAT VE TEKNİK A.Ş. VE BAĞLI ORTAKLIKLARI

30 HAZİRAN 2024 TARİHİNDE SONA EREN HESAP DÖNEMİNE AİT KONSOLİDE FİNANSAL TABLOLARA İLİŞKİN DİPNOTLAR

(Tutarlar aksi belirtilmedikçe tablolarda Türk Lirası'nın 30 Haziran 2024 tarihindeki satın alma gücü cinsinden Türk Lirası ("TL") olarak ifade edilmiştir.)

DİPNOT 2 - FİNANSAL TABLOLARIN SUNUMUNA İLİŞKİN ESASLAR (Devamı)

2.2 Önemli Muhasebe Politikalarının Özeti (Devamı)

Şerefiye

Satın alım işleminde oluşan şerefiye tutarı, varsa, değer düşüklüğü karşılıkları düşüldükten sonra satın alım tarihindeki maliyet değeriyle değerlendirilir.

Değer düşüklüğü testi için, şerefiye Grup'un işletme birleşmesinin getirdiği sinerjiden fayda sağlamayı bekleyen nakit üreten birimlerine (ya da nakit üreten birim gruplarına) dağıtılır.

Şerefiyenin tahsis edildiği nakit üreten birimi, her yıl değer düşüklüğü testine tabi tutulur. Birimin değer düşüklüğüne uğradığını gösteren belirtilerin olması durumunda ise değer düşüklüğü testi daha sık yapılır.

Nakit üreten birimin geri kazanılabilir tutarı defter değerinden düşük ise, değer düşüklüğü karşılığı ilk olarak birime tahsis edilen şerefiyeden ayrılır, ardından birim içindeki varlıkların defter değeri düşürülür. Şerefiye için ayrılan değer düşüklüğü karşılığı, doğrudan konsolide kar veya zarar içinde muhasebeleştirilir. Şerefiye değer düşüklüğü karşılığı sonraki dönemlerde iptal edilmez.

İlgili nakit üreten birimin satışı sırasında, şerefiye için belirlenen tutar, satış işleminde kar/(zararın) hesaplamasına dahil edilir.

Ditaş Doğan kontrolünde olan bağlı ortaklıkların paylarının bir bölümünün satışı veya satın alınması işlemlerine (kontrolün el değiştirmedikleri işlemler) ilişkin oluşan kar veya zarar özkaynaklarda muhasebeleştirilir. TMS 27 (Revize) Standardı 1 Temmuz 2009 tarihinde başlayan mali dönemlerden itibaren Grup'un kontrol etkisi üzerinde bir değişiklik yaratmayan sahiplik oranlarındaki artış ya da azalışların özkaynakta muhasebeleştirilmesini gerektirmektedir. 1 Temmuz 2009 tarihinden önce başlayan mali dönemlerde, Grup'un kontrolünde olan bağlı ortaklıkların paylarının bir bölümünün satışı veya satın alınması işlemlerine (kontrolün el değiştirmedikleri işlemler) ilişkin oluşan satın alma bedeli lehine fark şerefiye olarak muhasebeleştirilmektedir.

Maddi duran varlıklar

Maddi duran varlıklar, elde etme maliyetlerinden birikmiş amortisman ve mevcutsa kalıcı değer düşüklükleri indirildikten sonraki net değeri ile gösterilmektedir (Dipnot 12). Amortisman, maddi duran varlıkların (arazi ve arsalar hariç) faydalı ömürleri üzerinden doğrusal amortisman yöntemi kullanılarak ayrılmaktadır. Arazi ve arsalar, faydalı ömrünün sınırsız kabul edilmesinden dolayı amortismanına tabi tutulmamaktadır. Söz konusu varlıkların tahmin edilen faydalı ömürleri aşağıda belirtilmiştir:

	<u>Yıllar</u>
Yeraltı ve yerüstü düzenleri	5-50 yıl
Binalar	10-50 yıl
Makine ve teçhizatlar	5-20 yıl
Motorlu araçlar	5-10 yıl
Mobilya ve demirbaşlar	4-20 yıl
Özel maliyetler	5-10 yıl
Müşteri ilişkileri	4 yıl
Diğer maddi duran varlıklar	5 yıl

DİTAŞ DOĞAN YEDEK PARÇA İMALAT VE TEKNİK A.Ş. VE BAĞLI ORTAKLIKLARI

30 HAZİRAN 2024 TARİHİNDE SONA EREN HESAP DÖNEMİNE AİT KONSOLİDE FİNANSAL TABLOLARA İLİŞKİN DİPNOTLAR

(Tutarlar aksi belirtilmedikçe tablolarda Türk Lirası'nın 30 Haziran 2024 tarihindeki satın alma gücü cinsinden Türk Lirası ("TL") olarak ifade edilmiştir.)

DİPNOT 2 - FİNANSAL TABLOLARIN SUNUMUNA İLİŞKİN ESASLAR (Devamı)

2.2 Önemli Muhasebe Politikalarının Özeti (Devamı)

Beklenen faydalı ömür, kalıntı değer ve amortisman yöntemi, tahminlerde ortaya çıkan değişikliklerin olası etkileri için her yıl gözden geçirilir ve tahminlerde bir değişiklik varsa ileriye dönük olarak muhasebeleştirilir.

Bir maddi duran varlık elden çıkarıldığında veya kullanımı ya da satışından, gelecekte ekonomik yarar elde edilmesinin beklenmemesi durumunda finansal durum tablosu dışı bırakılır. Maddi duran varlıkların elden çıkarılması ya da bir maddi duran varlığın hizmetten alınması sonucu oluşan kazanç veya kayıp satış hasılatı ile varlığın defter değeri arasındaki fark olarak belirlenir ve kar veya zarar tablosuna yatırım faaliyetlerinden gelirler veya giderler hesaplarında dahil edilir.

Bir varlığın kayıtlı değeri varlığın geri kazanılabilir değerinden daha yüksekse, kayıtlı değer derhal geri kazanılabilir değerine indirilir. Geri kazanılabilir değer ilgili varlığın net satış fiyatı ya da kullanımdaki değerinin yüksek olanıdır. Net satış fiyatı, varlığın gerçeğe uygun değerinden satışı gerçekleştirmek için katlanılacak maliyetlerin düşülmesi suretiyle tespit edilir. Kullanımdaki değer ise ilgili varlığın kullanılmasına devam edilmesi suretiyle gelecekte elde edilecek tahmini nakit akımlarının finansal durum tablosu tarihi itibarıyla indirgenmiş tutarlarına artık değerlerinin eklenmesi ile tespit edilir.

Maddi duran varlıklara ilişkin yapılan normal bakım ve onarım harcamaları, gerçekleştiği tarihte gider olarak muhasebeleştirilmektedir. Maddi duran varlığın kapasitesini genişleterek kendisinden gelecekte elde edilecek faydayı artıran nitelikteki yatırım harcamaları, maddi duran varlığın maliyetine eklenmektedir.

Maddi duran varlıkların satışı dolayısıyla oluşan kar ve zararlar yatırım faaliyetlerinden gelir ve giderler hesaplarına dahil edilirler.

Maddi olmayan duran varlıklar ve itfa payları

Maddi olmayan duran varlıklar ağırlıklı olarak bilgisayar yazılımları ve ilgili hakları içerir. Maddi olmayan duran varlıklar, elde etme maliyetleri üzerinden, birikmiş itfa payları ve mevcutsa kalıcı değer düşüklüğünün indirilmesi sonrasında oluşan net değeri ile finansal tablolara yansıtılmaktadır. Maddi olmayan duran varlıklara ilişkin itfa payı, 3-5 yıl olarak belirlenen varlıkların tahmini faydalı ömürleri süresince doğrusal amortisman yöntemi kullanılarak ayrılmaktadır. Faydalı ömrü sınırsız olan maddi olmayan duran varlıklar itfa edilmemektedir ve her yıl değer düşüklüğü olup olmadığına yönelik olarak en az yılda bir defa değerlendirmeye tabi tutulmaktadır (Dipnot 12).

Sınırlı ömre sahip maddi olmayan duran varlıklar olası bir değer düşüklüğü göstergesi olup olmadığına tespiti amacıyla incelenir ve bu inceleme sonunda maddi olmayan duran varlığın kayıtlı değeri, geri kazanılabilir değerinden fazla ise, karşılık ayrılmak suretiyle kayıtlı değeri geri kazanılabilir değerine indirilir. Geri kazanılabilir değer, ilgili maddi olmayan duran varlığın mevcut kullanımından gelecek net nakit akımlarının iskonto edilmiş bugünkü değeri ile net satış fiyatından yüksek olanı olarak kabul edilir. Değer düşüklüğü karşılığı aynı dönem içerisinde kar veya zarar tablosuna yansıtılır.

Yatırım Amaçlı Gayrimenkuller

Yatırım amaçlı gayrimenkuller, kira ve/veya değer artış kazancı elde etmek amacıyla elde tutulan gayrimenkuller olup ilk olarak maliyet değerleri ve buna dahil olan işlem maliyetleri ile ölçülürler. Başlangıç muhasebeleştirilmesi sonrasında yatırım amaçlı gayrimenkuller, raporlama tarihi itibarıyla piyasa koşullarını yansıtan gerçeğe uygun değer ile değerlendirilir. Yatırım amaçlı gayrimenkullerin gerçeğe uygun değerindeki değişikliklerden kaynaklanan kazanç veya zararlar oluştuğu dönemde kar veya zarar tablosuna dahil edilirler.

Yatırım amaçlı gayrimenkuller, satılmaları veya kullanılamaz hale gelmeleri ve satışından gelecekte herhangi bir ekonomik yarar sağlanamayacağına belirlenmesi durumunda bilanço dışı bırakılırlar. Yatırım amaçlı gayrimenkulün kullanım süresini doldurmasından veya satışından kaynaklanan kar/zarar, oluştuğu dönemde kar veya zarar tablosuna dahil edilir.

DİTAŞ DOĞAN YEDEK PARÇA İMALAT VE TEKNİK A.Ş. VE BAĞLI ORTAKLIKLARI

30 HAZİRAN 2024 TARİHİNDE SONA EREN HESAP DÖNEMİNE AİT KONSOLİDE FİNANSAL TABLOLARA İLİŞKİN DİPNOTLAR

(Tutarlar aksi belirtilmedikçe tablolarda Türk Lirası'nın 30 Haziran 2024 tarihindeki satın alma gücü cinsinden Türk Lirası ("TL") olarak ifade edilmiştir.)

DİPNOT 2 - FİNANSAL TABLOLARIN SUNUMUNA İLİŞKİN ESASLAR (Devamı)

2.2 Önemli Muhasebe Politikalarının Özeti (Devamı)

Müşteri İlişkileri

İşletme birleşmelerinin bir parçası olarak elde edilen müşteri ilişkileri iktisap tarihindeki gerçeğe uygun değerleri ile finansal tablolara yansıtılır. Müşteri ilişkilerinin sınırlı faydalı ömürleri vardır ve maliyetlerinden birikmiş itfa payları düşüldükten sonraki net değeri gösterilmektedir. Tahmin edilen faydalı ömrü (4 yıl) boyunca doğrusal olarak itfa edilir.

Geliştirme maliyetleri

Grup tarafından kontrol edilen tespit edilebilir ve benzersiz ürünlerin tasarlanması ve test edilmesine ilişkin geliştirme giderleri, aşağıdaki şartların sağlanması durumunda maddi olmayan duran varlık olarak kaydedilir:

- Ürünün kullanıma hazır hale gelebilmesi için tamamlanmasının teknik olarak mümkün olması,
- Yönetimin ürünü tamamlama ve bu ürünü kullanma veya satma niyetinin bulunması,
- Ürünü kullanma ve satma imkanının bulunması,
- Ürünün muhtemel gelecek ekonomik faydayı nasıl sağlayacağını belirli olması,
- Geliştirme safhasını tamamlamak ve ürünü kullanmak veya satmak için yeterli teknik, mali ve diğer kaynakların mevcut olması ve
- Geliştirme sürecinde ürünle ilgili yapılan harcamaların güvenilir biçimde ölçülebilir olması.

Aktifleştirilen geliştirme maliyetleri maddi olmayan duran varlık olarak kaydedilir ve ilgili varlığın kullanıma hazır olduğu andan itibaren itfa edilirler.

Varlıklarda değer düşüklüğü

Grup, tüm varlıkları için her finansal durum tablosu tarihinde, söz konusu varlığa ilişkin değer kaybının olduğuna dair herhangi bir gösterge olup olmadığını değerlendirir. Eğer böyle bir gösterge mevcutsa, o varlığın kayıtlı değeri, kullanım veya satış yoluyla elde edilecek olan tutarlardan yüksek olanı ifade eden net gerçekleştirilebilir değer ile karşılaştırılır. Değer düşüklüğünün saptanması için varlıklar, ayrı tanımlanabilir nakit akımları (nakit üreten birimler) olan en alt seviyede gruplandırılır. Eğer söz konusu varlığın veya o varlığın ait olduğu nakit üreten herhangi bir birimin kayıtlı değeri, net gerçekleştirilebilir değerden yüksekse, değer düşüklüğü meydana gelmiştir. Değer düşüklüğü zararları konsolide kar veya zarar tablosunda muhasebeleştirilir.

Vergiler

Dönemin kar veya zararı üzerindeki vergi yükümlülüğü, cari dönem vergisi ve ertelenen vergiyi içermektedir. Cari dönem vergi yükümlülüğü, dönem karının vergiye tabi olan kısmı üzerinden ve finansal durum tablosu tarihi itibarıyla geçerli olan vergi oranları ile yürürlükteki vergi mevzuatları uyarınca hesaplanan vergi yükümlülüğünü ve geçmiş yıllardaki vergi yükümlülüğü ile ilgili düzeltme kayıtlarını içermektedir. Türk vergi mevzuatı, ana ortaklık olan şirketin bağlı ortaklıkları ve iş ortaklıkları konsolide ettiği finansal tabloları üzerinden vergi beyannamesi vermesine olanak tanımamaktadır. Bu sebeple bu konsolide finansal tablolara yansıtılan vergi karşılıkları, konsolidasyon kapsamına alınan tüm şirketler için ayrı ayrı hesaplanmıştır.

Ertelenen vergi, yükümlülük yöntemi kullanılarak, varlık ve yükümlülüklerin konsolide finansal tablolarda yer alan kayıtlı değerleri ile yasal vergi matrahı hesabında dikkate alınan tutarları arasındaki geçici farklar üzerinden hesaplanır. Ertelenen vergi hesaplanmasında yürürlükteki vergi mevzuatı uyarınca finansal durum tablosu tarihi itibarıyla geçerli bulunan vergi oranları kullanılır.

DİTAŞ DOĞAN YEDEK PARÇA İMALAT VE TEKNİK A.Ş. VE BAĞLI ORTAKLIKLARI

30 HAZİRAN 2024 TARİHİNDE SONA EREN HESAP DÖNEMİNE AİT KONSOLİDE FİNANSAL TABLOLARA İLİŞKİN DİPNOTLAR

(Tutarlar aksi belirtilmedikçe tablolarda Türk Lirası'nın 30 Haziran 2024 tarihindeki satın alma gücü cinsinden Türk Lirası ("TL") olarak ifade edilmiştir.)

DİPNOT 2 - FİNANSAL TABLOLARIN SUNUMUNA İLİŞKİN ESASLAR (Devamı)

2.2 Önemli Muhasebe Politikalarının Özeti (Devamı)

Ertelenen vergi yükümlülüğü vergilendirilebilir geçici farkların tümü için hesaplanırken, indirilebilir geçici farklardan oluşan ertelenen vergi varlıkları, gelecekte vergiye tabi kar elde etmek suretiyle bu farklardan yararlanmanın kuvvetle muhtemel olması şartıyla hesaplanmaktadır. Bahse konu varlık ve yükümlülükler, ticari ya da mali kar/(zararı) etkilemeyen işleme ilişkin geçici fark, şerefiye veya diğer varlık ve yükümlülüklerin ilk defa finansal tablolara alınmasından (işletme birleşmeleri dışında) kaynaklanıyorsa muhasebeleştirilmez.

Ertelenmiş vergi yükümlülükleri, Grup'un geçici farklılıkların ortadan kalkmasını kontrol edebildiği ve yakın gelecekte bu farkın ortadan kalkma olasılığının düşük olduğu durumlar haricinde, bağlı ortaklık ve iştiraklerdeki yatırımlar ve iş ortaklıklarındaki paylar ile ilişkilendirilen vergilendirilebilir geçici farkların tümü için hesaplanır. Bu tür yatırım ve paylar ile ilişkilendirilen vergilendirilebilir geçici farklardan kaynaklanan ertelenmiş vergi varlıkları, yakın gelecekte vergiye tabi yeterli kar elde etmek suretiyle söz konusu farklardan yararlanmanın kuvvetle muhtemel olması ve gelecekte ilgili farkların ortadan kalkmasının muhtemel olması şartlarıyla hesaplanmaktadır.

Ertelenmiş vergi varlıkları ve yükümlülükleri varlıkların gerçekleşeceği veya yükümlülüklerin yerine getirileceği dönemde geçerli olması beklenen ve finansal durum tablosu tarihi itibarıyla yasallaşmış veya önemli ölçüde yasallaşmış vergi oranları (vergi düzenlemeleri) üzerinden hesaplanır. Ertelenmiş vergi varlıkları ve yükümlülüklerinin hesaplanması sırasında, Grup'un finansal durum tablosu tarihi itibarıyla varlıklarının defter değerini geri kazanması ya da yükümlülüklerini yerine getirmesi için tahmin ettiği yöntemleri veya sonuçları dikkate alınır (Dipnot 23).

Aynı ülkenin vergi mevzuatına tabi olmak şartıyla ve cari vergi varlıklarının cari vergi yükümlülüklerinden mahsup edilmesi konusunda yasal olarak uygulanabilir bir hakkın bulunması durumunda ertelenen vergi varlıkları ve ertelenen vergi yükümlülükleri, karşılıklı olarak birbirinden mahsup edilir (Dipnot 24).

Dönem cari ve ertelenmiş vergisi

Vergi, doğrudan özkaynaklar altında muhasebeleştirilen bir işlemle ilgili olmaması koşuluyla, kar veya zarar tablosuna dahil edilir. Aksi takdirde vergi de ilgili işlemle birlikte özkaynaklar altında muhasebeleştirilir (Dipnot 23).

Finansal borçlar ve borçlanma maliyetleri

Finansal borçlar, alındıkları tarihlerde, alınan borç tutarından işlem masrafları düşüldükten sonraki değerleriyle kaydedilir. Finansal borçlar, müteakip tarihlerde etkin faiz yöntemiyle hesaplanmış iskonto edilmiş maliyet değeri üzerinden takip edilir. İşlem masrafları düşüldükten sonra kalan tutar ile iskonto edilmiş maliyet değeri arasındaki fark, kar veya zarar tablosuna kredi dönemi süresince finansman maliyeti olarak yansıtılır (Dipnot 5). Özellikle bir varlığın (amaçlandığı şekilde kullanıma ve satışa hazır hale getirilmesi uzun bir süreyi gerektiren varlığı ifade eder) iktisabı, yapımı ya da üretimi ile doğrudan ilişkilendirilebilen borçlanma maliyetlerinin söz konusu varlığın maliyetinin bir parçası olarak aktifleştirilmektedir.

İşletmenin sürekliliği

Finansal tablolar, Şirket'in önümüzdeki bir yılda ve faaliyetlerinin doğal akışı içerisinde varlıklarından fayda elde edeceği ve yükümlülüklerini yerine getireceği varsayımı altında işletmenin sürekliliği esasına göre hazırlanmıştır.

DİTAŞ DOĞAN YEDEK PARÇA İMALAT VE TEKNİK A.Ş. VE BAĞLI ORTAKLIKLARI

30 HAZİRAN 2024 TARİHİNDE SONA EREN HESAP DÖNEMİNE AİT KONSOLİDE FİNANSAL TABLOLARA İLİŞKİN DİPNOTLAR

(Tutarlar aksi belirtilmedikçe tablolarda Türk Lirası'nın 30 Haziran 2024 tarihindeki satın alma gücü cinsinden Türk Lirası ("TL") olarak ifade edilmiştir.)

DİPNOT 2 - FİNANSAL TABLOLARIN SUNUMUNA İLİŞKİN ESASLAR (Devamı)

2.2 Önemli Muhasebe Politikalarının Özeti (Devamı)

Kıdem tazminatı yükümlülüğü

Kıdem tazminatı karşılığı, Grup'un çalışanlarının İş Kanunu uyarınca emekliye ayrılmasından doğacak gelecekteki olası yükümlülüklerinin tahmini toplam karşılığının aktüeryal varsayımlar uyarınca bugüne indirgenmiş değerini ifade eder (Dipnot 15).

Grup, TMS 19 uyarınca kıdem tazminatı karşılığını aktüer firma tarafından hazırlanan rapor doğrultusunda hesaplamış olup, karşılığa ilişkin tüm aktüeryal kayıp ve kazançları finansal durum tablosu tarihleri itibarıyla diğer kapsamlı kar veya zarar tablosunda muhasebeleştirmiştir.

Karşılıklar, Koşullu Varlık ve Yükümlülükler

Grup'un geçmiş olaylardan kaynaklanan mevcut bir yükümlülüğünün bulunması, yükümlülüğün yerine getirilmesi için ekonomik fayda içeren kaynakların işletmeden çıkışının kuvvetle muhtemel olması ve söz konusu yükümlülük tutarı konusunda güvenilir bir biçimde tahmin yapılabilir olması durumunda ilgili yükümlülük, karşılık olarak finansal tablolara alınır.

Koşullu yükümlülükler, ekonomik fayda içeren kaynakların işletmeden çıkma ihtimalinin olup olmadığının tespiti amacıyla sürekli olarak değerlendirmeye tabi tutulur. Koşullu yükümlülük olarak işleme tabi tutulan kalemler için gelecekte ekonomik fayda içeren kaynakların işletmeden çıkma ihtimalinin muhtemel hale gelmesi durumunda, bu koşullu yükümlülük, güvenilir tahminin yapılamadığı durumlar hariç, olasılıktaki değişikliğin meydana geldiği dönemin konsolide finansal tablolarında karşılık olarak kayıtlara alınır.

Grup koşullu yükümlülüklerin muhtemel hale geldiği ancak ekonomik fayda içeren kaynakların tutarı hakkında güvenilir tahminin yapılamaması durumunda ilgili yükümlülüğü dipnotlarında göstermektedir.

Geçmiş olaylardan kaynaklanan ve mevcudiyeti işletmenin tam anlamıyla kontrolünde bulunmayan bir veya daha fazla kesin olmayan olayın gerçekleşip gerçekleşmemesi ile teyit edilecek olan varlık, şarta bağlı varlık olarak değerlendirilir. Ekonomik fayda içeren kaynakların işletmeye girme ihtimalinin yüksek bulunması durumunda şarta bağlı varlıklar finansal tablo dipnotlarında açıklanır.

Karşılık tutarının ödenmesi için kullanılan ekonomik faydaların tamamının ya da bir kısmının üçüncü taraflarca karşılanmasının beklendiği durumlarda tahsil edilecek olan tutar, bu tutarın geri ödemesinin kesin olması ve tutarın güvenilir bir şekilde hesaplanması durumunda, bir varlık olarak muhasebeleştirilir (Dipnot 14).

Sermaye ve kar payları

Adi paylar, özkaynak olarak sınıflandırılır. Grup, kar payı gelirlerini ilgili kar payı alma hakkının olduğu tarihte konsolide finansal tablolara yansıtmaktadır. Kar payı borçları, kar dağıtımının bir unsuru olarak Genel Kurul tarafından onaylandığı dönemde yükümlülük olarak konsolide finansal tablolara yansıtılır (Dipnot 16).

Gelirlerin kaydedilmesi

Grup, taahhüt edilmiş bir mal veya hizmeti müşterisine devrederek edim yükümlülüğünü yerine getirdiğinde veya getirdikçe hasılatı finansal tablolara alır. Bir varlığın kontrolü müşterinin eline geçtiğinde (veya geçtikçe) varlık devredilmiş olur.

**30 HAZİRAN 2024 TARİHİNDE SONA EREN HESAP DÖNEMİNE AİT
KONSOLİDE FİNANSAL TABLOLARA İLİŞKİN DİPNOTLAR**

(Tutarlar aksi belirtilmedikçe tablolarda Türk Lirası'nın 30 Haziran 2024 tarihindeki satın alma gücü cinsinden Türk Lirası ("TL") olarak ifade edilmiştir.)

DİPNOT 2 - FİNANSAL TABLOLARIN SUNUMUNA İLİŞKİN ESASLAR (Devamı)

2.2 Önemli Muhasebe Politikalarının Özeti (Devamı)

Grup aşağıda yer alan 5 temel prensip doğrultusunda hasılatı finansal tablolara almaktadır:

- Müşteri sözleşmelerinin belirlenmesi,
- Sözleşmelerdeki performans yükümlülüklerinin belirlenmesi,
- Sözleşmelerdeki işlem fiyatının belirlenmesi,
- İşlem fiyatının sözleşmelerdeki performans yükümlülüklerine dağıtılması,
- Her performans yükümlülüğü yerine getirildiğinde hasılatın muhasebeleştirilmesi.

Grup aşağıdaki şartların tamamının karşılanması durumunda müşterisi ile yaptığı bir sözleşmeyi hasılat olarak muhasebeleştirir:

- Sözleşmenin tarafları sözleşmeyi (yazılı, sözlü ya da diğer ticari teamüllere uygun olarak) onaylamış ve kendi edimlerini yerine getirmeyi taahhüt etmiştir,
- Grup, devredilecek mal veya hizmetlerle ilgili her bir tarafın haklarını tanımlayabilmektedir,
- Grup, devredilecek mal veya hizmetler için yapılacak ödeme koşullarını tanımlayabilmektedir,
- Sözleşme özü itibarıyla ticari niteliktedir,
- Grup'un müşteriye devredilecek mal veya hizmetler karşılığı bedel tahsil edecek olması muhtemeldir. Grup, bir bedelin tahsil edilebilirliğinin muhtemel olup olmadığını değerlendirirken, sadece müşterinin bu bedeli vadesinde ödeyebilme kabiliyetini ve buna ilişkin niyetini dikkate alır.

Sözleşme başlangıcında Grup müşteriyle yaptığı sözleşmede taahhüt ettiği mal veya hizmetleri değerlendirir ve müşteriye devretmek için verdiği her bir taahhüdü edim yükümlülüğü olarak aşağıdaki şekilde tanımlar:

- a) Farklı mal veya hizmet (mal veya hizmetler paketi) veya
- b) Büyük ölçüde benzerlik gösteren ve müşteriye devrinde aynı yöntem izlenen bir seri farklı mal veya hizmet.

Müşteriyle yapılan bir sözleşmede genellikle müşteriye devretme taahhüdünde bulunduğu mal veya hizmetler açıkça belirtilir. Müşteriyle yapılan bir sözleşmede ticari teamüllerinde, yer alan taahhütleri de eğer bu taahhütler müşteride şirket tarafından mal veya hizmetin müşteriye devredileceğine dair geçerli bir beklenti yaratıyorsa, ayrı bir edim yükümlülüğü olarak tanımlanır.

Grup işlem fiyatını tespit etmek için sözleşme hükümlerini ve ticari teamüllerini dikkate alır. Grup sözleşmelerinde, ciro bazlı indirimler ve iadeler sebebi ile değişken tutarlar olabilmektedir. Sözleşmede taahhüt edilen bedelin değişken bir tutar olması durumunda Grup, müşteriye taahhüt ettiği mal veya hizmetlerin devri karşılığında tahsile hak kazanacağı bedeli tahmin yoluyla belirler. Grup belirsizlik sonradan ortadan kalktığında finansal tablolara alınan kümülatif hasılat tutarında önemli bir iptal olmayacağını kuvvetle muhtemel olması durumunda tahmin ettiği değişken bedel tutarının bir kısmını veya tamamını işlem bedeline dahil etmektedir. Değişken bedele ilişkin belirsizlik sonradan ortadan kalktığında finansal tablolara alınan kümülatif hasılat tutarında önemli bir iptal işlemi olmayacağını kuvvetle muhtemel olup olmadığını takdir ederken, Grup söz konusu hasılat iptalinin hem gerçekleşme olasılığını hem de büyüklüğünü göz önünde bulundurur.

Müşteriden bir ön ödeme aldıktan sonra işletme, gelecekte mal veya hizmetleri devretme veya devre hazır hale getirmeye ilişkin edim yükümlülüğüne karşılık olarak ön ödeme tutarında bir sözleşme yükümlülüğünü finansal tablolara alır. İşletme söz konusu mal veya hizmetlerin devrini gerçekleştirip dolayısıyla edim yükümlülüğünü yerine getirdiğinde bu sözleşme yükümlülüğünü finansal tablolardan çıkarır (ve hasılat finansal tablolara alınır).

**30 HAZİRAN 2024 TARİHİNDE SONA EREN HESAP DÖNEMİNE AİT
KONSOLİDE FİNANSAL TABLOLARA İLİŞKİN DİPNOTLAR**

(Tutarlar aksi belirtilmedikçe tablolarda Türk Lirası'nın 30 Haziran 2024 tarihindeki satın alma gücü cinsinden Türk Lirası ("TL") olarak ifade edilmiştir.)

DİPNOT 2 - FİNANSAL TABLOLARIN SUNUMUNA İLİŞKİN ESASLAR (Devamı)

2.2 Önemli Muhasebe Politikalarının Özeti (Devamı)

Grup'un müşterilerine sağlamış olduğu "verimlilik indirimi" müşterilerine eğer sözleşmeye girmeselerdi elde edemeyecekleri bir hak sunuyorsa "maddi bir hak" sağlamaktadır. Müşteriler, Şirket'ten alacağı bu hakkı 1. yılda peşin ödemiş olacağı için, bu hak tahmin edilir, gerçekleşene kadar bilançoda "sözleşme yükümlülüğü" olarak muhasebeleştirilir ve gerçekleştirilince hasılat olarak finansal tablolara alınır.

Grup, işlem fiyatını her bir edim yükümlülüğüne (ya da farklı mal veya hizmete), müşteriye taahhüt edilen mal veya hizmetlerin devri karşılığı hak etmeyi beklediği bedeli gösteren bir tutarda dağıtmaktadır. Dağıtımın amacına ulaşmak üzere şirket, işlem fiyatını sözleşmede belirlenen her edim yükümlülüğüne, nispi bir müstakil satış fiyatı üzerinden dağıtır. İşlem fiyatını her bir edim yükümlülüğüne nispi bir müstakil satış fiyatı bazında dağıtmak üzere Grup, sözleşmedeki her bir edim yükümlülüğünün temelini oluşturan farklı mal veya hizmetlerin sözleşme başlangıcındaki müstakil satış fiyatını tespit eder ve işlem fiyatını bu müstakil satış fiyatlarına orantılı olarak dağıtır. Bir mal veya hizmetin sözleşmede belirlenmiş fiyatı o mal veya hizmetin müstakil satış fiyatıdır.

Grup, her bir edim yükümlülüğü için sözleşme başlangıcında edim yükümlülüğünü zamanla yerine getirip getirmediğini ya da edim yükümlülüğünün zamanın belli bir anında yerine getirip getirmediğini belirler.

Grup edim yükümlülüğünü zamanın belirli bir anında yerine getirir. Müşterinin taahhüt edilen varlığın kontrolünü ele geçirdiği ve Grup'un edim yükümlülüğünü yerine getirme zamanı tespit edilirken aşağıdaki şartları dikkate almaktadır,

- Varlığa ilişkin tahsil hakkına sahipliği,
- Müşterinin varlığın yasal hakkına sahipliği,
- Varlığın fiziki zilyetliğinin devri,
- Varlığın mülkiyetinin getirdiği önemli risk ve getirilerine sahipliği,
- Müşterinin varlığı kabul etmesi.

Taraflardan biri sözleşmeyi yerine getirdiğinde, işletmenin edimi ile müşterinin ödemesi arasındaki ilişkiye bağlı olarak, işletme, sözleşmeyi bir sözleşme varlığı veya sözleşme yükümlülüğü olarak finansal durum tablosunda gösterir. İşletme bedele ilişkin koşulsuz haklarını bir alacak olarak ayrı şekilde gösterir.

Grup, bir mal veya hizmeti müşteriye devretmeden önce, söz konusu müşterinin bedeli ödemesi veya işletmenin bedeli koşulsuz alacağı bulunması durumunda, sözleşmeyi ödemenin yapıldığı veya ödemenin vadesinin geldiği tarihte (hangisi erken ise o esas alınmak kaydıyla) bir sözleşme yükümlülüğü olarak gösterir. Sözleşme yükümlülüğü, işletmenin müşteriden tahsil ettiği (veya tahsil etmeye hak kazandığı) bedel karşılığında mal veya hizmetleri müşterisine devretme yükümlülüğüdür. Grup, müşteri bedeli ödmeden veya ödemenin vadesi gelmeden önce mal veya hizmetleri müşteriye devrederek edimini yerine getirdiği durumlarda, sözleşmeyi alacak olarak sunulan tutarlar hariç olmak üzere bir sözleşme varlığı olarak gösterir. Sözleşme varlığı, müşteriye devrettiği mal veya hizmetler karşılığında işletmenin bedeli alma hakkıdır. Grup bilançoda aktifleştirdiği sözleşmeye dayalı varlık ve yükümlülüklerini bilançoda netlemeden "sözleşme varlığı" ve "sözleşme yükümlülüğü" hesapları altında muhasebelemektedir (Dipnot 17).

Tüm bölümler için geçerli olan ana edim yükümlülükleri aşağıdaki gibidir:

Orijinal Ekipman Üretimi

Grup, müşterilerinin istekleri doğrultusunda seri olarak orijinal ekipman üretimi yapmaktadır. Söz konusu ekipmanların kontrolü zamanın belli bir anında müşteriye devredilir.

DİTAŞ DOĞAN YEDEK PARÇA İMALAT VE TEKNİK A.Ş. VE BAĞLI ORTAKLIKLARI

30 HAZİRAN 2024 TARİHİNDE SONA EREN HESAP DÖNEMİNE AİT KONSOLİDE FİNANSAL TABLOLARA İLİŞKİN DİPNOTLAR

(Tutarlar aksi belirtilmedikçe tablolarda Türk Lirası'nın 30 Haziran 2024 tarihindeki satın alma gücü cinsinden Türk Lirası ("TL") olarak ifade edilmiştir.)

DİPNOT 2 - FİNANSAL TABLOLARIN SUNUMUNA İLİŞKİN ESASLAR (Devamı)

2.2 Önemli Muhasebe Politikalarının Özeti (Devamı)

Orijinal Ekipman Yedek Parça Üretimi

Şirket sözleşme gereği ekipmanların seri üretim süresi sona erdikten sonra ekipmanların yedeklerini bulundurmamak ve talep doğrultusunda sağlamak ile yükümlüdür. Bu yedekler de orijinal ekipman üretiminde olduğu gibi zamanın belli bir anında, müşteriye fiziki zilyetlik devredildiğinde muhasebeleştirilmektedir.

Finansal bilgilerin bölümlere göre raporlanması

Bu kapsamda Grup'un raporlanabilir tek bir faaliyet bölümü bulunmakta olduğundan bölümlere göre raporlama yapılmamaktadır.

Yabancı para cinsinden işlemler

Yabancı para işlemler ve bakiyeler

Yabancı para işlemler, işlem tarihindeki kurlar kullanılarak fonksiyonel para birimine çevrilir. Bu tür işlemlerden ve yabancı para cinsinden olan parasal varlıkların ve yükümlülüklerin yılsonu kurlarıyla çevriminden doğan yabancı para çevrim gelir ve giderleri, genellikle kar veya zararda muhasebeleştirilir. Eğer nakit akış riskinden korunma amaçlı olarak ve net yatırımın finansal riskten korunma amaçlı olarak ya da yurtdışındaki işletmede bulunan net yatırımın bir parçası olarak değerlendirildiğinde özkaynaklarda kalmaya devam eder.

Borçlanmalar ile ilgili yabancı para çevrim gelir ve giderleri kar veya zarar tablosunda finansal giderler başlığı altında sunulur. Diğer tüm yabancı para çevrim gelirleri ve giderleri kar veya zarar tablosunda net olarak diğer gelir veya diğer giderler başlığı altında sunulur.

Yabancı para cinsinden gerçeğe uygun değerinden ölçülen parasal olmayan kalemler, gerçeğe uygun değerinin tespit edildiği tarihte geçerli olan döviz kurları kullanılarak çevrilmiştir. Gerçeğe uygun değerden taşınan varlıklar ve yükümlülüklerin çevrim farkları gerçeğe uygun değer kazanç veya kayıplarının bir parçası olarak raporlanır. Örneğin, gerçeğe uygun değeri kar veya zararda tutulan hisse senetleri gibi, parasal olmayan varlıkların ve yükümlülüklerin çevrim farkları kar veya zarar tablosunda gerçeğe uygun değer kazanç veya kayıplarının bir parçası olarak ve satılmaya hazır finansal varlıklar olarak sınıflandırılan hisse senetleri gibi parasal olmayan varlıkların çevrim farkları diğer kapsamlı gelirlerde muhasebeleştirilir.

Grup şirketleri

Raporlama para biriminden farklı bir fonksiyonel para birimine sahip olan yabancı operasyonların finansal pozisyon ve sonuçları (yüksek enflasyonlu bir ekonominin para birimi olan hiçbir) raporlama para birimine aşağıdaki gibi çevrilir:

- Sunulan her bir finansal durum tablosu için varlıklar ve yükümlülükler finansal durum tablosu tarihindeki kapanış kurundan çevrilir,
- Her bir kar veya zarar tablosu ve diğer kapsamlı gelir tablosu işlem tarihlerindeki ortalama kurlardan çevrilir (İşlem tarihine esas kurların birikimli etkisi makul bir tahmin olmadığı sürece, bu durumda gelir ve gider işlem tarihinde çevrilir) ve
- Tüm sonuçlanan çevrim farkları diğer kapsamlı gelirlerden muhasebeleştirilir.

Grup'un yurtdışı faaliyetlerinin önemli bir bölümünü gerçekleştirdiği Amerika ve Rusya ülkelerinin 30 Haziran 2024 ve 31 Aralık 2023 tarihleri itibarıyla yabancı para birimleri ve TL karşılığı değerleri aşağıda sunulmuştur:

	Para Birimi	30 Haziran 2024	31 Aralık 2023
Amerika Birleşik Devletleri	ABD DOLARI	32,8262	29,4382
Rusya	RUS RUBLESİ	0,38185	0,32611

DİTAŞ DOĞAN YEDEK PARÇA İMALAT VE TEKNİK A.Ş. VE BAĞLI ORTAKLIKLARI

30 HAZİRAN 2024 TARİHİNDE SONA EREN HESAP DÖNEMİNE AİT KONSOLİDE FİNANSAL TABLOLARA İLİŞKİN DİPNOTLAR

(Tutarlar aksi belirtilmedikçe tablolarda Türk Lirası'nın 30 Haziran 2024 tarihindeki satın alma gücü cinsinden Türk Lirası ("TL") olarak ifade edilmiştir.)

DİPNOT 2 - FİNANSAL TABLOLARIN SUNUMUNA İLİŞKİN ESASLAR (Devamı)

2.2 Önemli Muhasebe Politikalarının Özeti (Devamı)

Pay başına kazanç/(kayıp)

Konsolide kar veya zarar tablosunda belirtilen pay başına kar/(zarar), dönem net kar/(zararı)'nın, dönem boyunca piyasada bulunan payların ağırlıklı ortalama sayısına bölünmesi ile bulunur.

Türkiye'de şirketler sermayelerini geçmiş yıl karlarından ve diğer dağıtılabilir yedeklerden dağıttıkları "bedelsiz pay" yolu ile artırmabilmektedirler. Bu tip "bedelsiz pay" dağıtımları, pay başına kazanç hesaplamalarında, finansal tablolarda sunulan tüm dönemlerde ihraç edilmiş pay gibi değerlendirilir. Buna göre bu hesaplamalarda kullanılan ağırlıklı ortalama pay sayısı, geçmişteki pay dağıtımları da dikkate alınmak suretiyle bulunmuştur (Dipnot 24).

Devlet teşvik ve yardımları

Devlet teşviki, işletmenin teşvikin elde edilmesi için gerekli koşulları yerine getireceğine ve teşvikin elde edileceğine dair makul bir güvence olmadan finansal tablolara yansıtılmaz.

Devlet teşvikleri, bu teşviklerle karşılanması amaçlanan maliyetlerin gider olarak muhasebeleştirildiği dönemler boyunca sistematik şekilde kar veya zarara yansıtılır. Bir finansman aracı olan devlet teşvikleri, finanse ettikleri harcama kalemini netleştirmek amacıyla kar veya zararda muhasebeleştirilmek yerine, kazanılmamış gelir olarak finansal durum tablosu ile ilişkilendirilmeli ve ilgili varlıkların ekonomik ömrü boyunca sistematik şekilde kar veya zarara yansıtılmalıdır.

Önceden gerçekleşmiş gider veya zararları karşılamak ya da işletmeye gelecekte herhangi bir maliyet gerektirmeksizin acil finansman desteği sağlamak amacıyla verilen devlet teşvikleri, tahsil edilebilir hale geldiği dönemde kar ya da zararda muhasebeleştirilir.

Devletten piyasa faiz oranından düşük bir oranla alınan kredinin faydası, devlet teşviki olarak kabul edilir. Düşük faiz oranının yarattığı fayda, kredinin başlangıçtaki defter değeri ile elde edilen kazanımlar arasındaki fark olarak ölçülür (Dipnot 13).

Raporlama döneminden sonraki olaylar

Grup, raporlama döneminden sonraki düzeltme gerektiren olayların ortaya çıkması durumunda, finansal tablolara alınan tutarları bu yeni duruma uygun şekilde düzeltir.

Raporlama döneminden sonra ortaya çıkan hususların düzeltme gerektirmeyen hususlar olması halinde konsolide finansal tablo dipnotlarında açıklama yapılır (Dipnot 27).

Nakit akış tablosu

Nakit akış tablosunda, döneme ilişkin nakit akışları işletme, yatırım ve finansman faaliyetlerine dayalı nakit akışları şeklinde sınıflandırılarak raporlanır.

İşletme faaliyetlerinde kullanılan nakit akışları, Grup'un faaliyetlerinden kaynaklanan nakit akışlarını gösterir.

Yatırım faaliyetleriyle ilgili nakit akışları, Grup'un yatırım faaliyetlerinde (sabit yatırımlar ve finansal yatırımlar) kullandığı ve elde ettiği nakit akışlarını gösterir.

Finansman faaliyetlerine ilişkin nakit akışları, Grup'un finansman faaliyetlerinde kullandığı kaynakları ve bu kaynakların geri ödemelerini gösterir.

Hazır değerler, nakit para, vadesiz mevduat ve satın alım tarihinden itibaren vadeleri 3 ay veya 3 aydan daha az olan, hemen nakde çevrilebilecek olan ve önemli tutarda değer değişikliği riskini taşımayan yüksek likiditeye sahip diğer kısa vadeli yatırımlardır.

DİTAŞ DOĞAN YEDEK PARÇA İMALAT VE TEKNİK A.Ş. VE BAĞLI ORTAKLIKLARI

30 HAZİRAN 2024 TARİHİNDE SONA EREN HESAP DÖNEMİNE AİT KONSOLİDE FİNANSAL TABLOLARA İLİŞKİN DİPNOTLAR

(Tutarlar aksi belirtilmedikçe tablolarda Türk Lirası'nın 30 Haziran 2024 tarihindeki satın alma gücü cinsinden Türk Lirası ("TL") olarak ifade edilmiştir.)

DİPNOT 2 - FİNANSAL TABLOLARIN SUNUMUNA İLİŞKİN ESASLAR (Devamı)

2.3 Önemli Muhasebe Tahminleri, Varsayımları ve Kararları

Konsolide finansal tabloların hazırlanmasında Grup yönetiminin, raporlanan varlık ve yükümlülük tutarlarını etkileyecek, finansal durum tablosu tarihi itibarıyla muhtemel yükümlülük ve taahhütleri ve raporlama dönemi itibarıyla gelir ve gider tutarlarını belirleyen değerlendirmeler, varsayımlar ve tahminler yapması gerekmektedir. Gerçekleşmiş sonuçlar tahminlerden farklı olabilmektedir. Tahminler düzenli olarak gözden geçirilmekte, gerekli düzeltmeler yapılmakta ve gerçekleştirikleri dönemde kar veya zarar tablosuna yansıtılmaktadırlar.

Konsolide finansal tablolara yansıtılan tutarlar üzerinde önemli derecede etkisi olabilecek finansal durum tablosu tarihinde var olan veya ileride gerçekleşebilecek tahminlerin esas kaynakları göz önünde bulundurularak yapılan varsayımların başlıcaları aşağıdaki gibidir:

- Grup vergiye esas yasal finansal tabloları ile Kamu Gözetimi Muhasebe ve Denetim Standartları Kurumu ("KGK") tarafından yayımlanan Türkiye Muhasebe Standartları'na ("TMS") göre hazırlanmış finansal tabloları arasındaki farklılıklardan kaynaklanan geçici zamanlama farkları için ertelenmiş vergi varlığı ve yükümlülüğü muhasebeleştirilmektedir. Ertelenmiş vergi varlıklarının kısmen ya da tamamen geri kazanılabilir tutarı mevcut koşullar altında tahmin edilmiştir. Değerlendirme sırasında, gelecekteki kar projeksiyonları, kullanılmamış zararların ve diğer vergi varlıklarının son kullanılabilceği tarihler ve vergi mevzuatı kapsamında uygulanabilir yaklaşımlar göz önünde bulundurulmuştur.
- Grup yönetimi maddi ve maddi olmayan varlıkların faydalı ekonomik ömürlerinin belirlenmesinde teknik ekibinin tecrübeleri doğrultusunda varsayımlarda bulunmuştur.
- Kıdem tazminatı yükümlülüğü, iskonto oranları, gelecekteki maaş artışları ve çalışanların ayrılma oranlarını içeren birtakım varsayımlara dayalı aktüeryal hesaplamalar Grup yönetimi tarafından aktüeryal firmaları aracılığıyla belirlenmektedir.
- Grup, ödenmesi gereken tutarları tahsil edemeyecek olduğunu gösteren bir durumun söz konusu olması halinde ticari alacaklar içinde bir şüpheli alacak karşılığı oluşturur. Söz konusu bu karşılığın tutarı, alacağın kayıtlı değeri ile tahsili mümkün tutar arasındaki farktır.
- Grup, devam eden geliştirme harcamalarını aktifleştirmekte ve bu aktifleştirilen varlıklara ilişkin yıllık olarak değer düşüklüğü olup olmadığını değerlendirmektedir. 30 Haziran 2024 ve 31 Aralık 2023 itibarıyla aktifleştirilen geliştirme harcamalarına dair değer düşüklüğü tespit edilmemiştir.

DİTAŞ DOĞAN YEDEK PARÇA İMALAT VE TEKNİK A.Ş. VE BAĞLI ORTAKLIKLARI

30 HAZİRAN 2024 TARİHİNDE SONA EREN HESAP DÖNEMİNE AİT KONSOLİDE FİNANSAL TABLOLARA İLİŞKİN DİPNOTLAR

(Tutarlar aksi belirtilmedikçe tablolarda Türk Lirası'nın 30 Haziran 2024 tarihindeki satın alma gücü cinsinden Türk Lirası ("TL") olarak ifade edilmiştir.)

NOT 3 - NAKİT VE NAKİT BENZERLERİ

	30 Haziran 2024	31 Aralık 2023
Bankadaki nakit		
Vadeli mevduatlar	24.387.622	4.490.445
Vadesiz mevduatlar	10.445.275	7.974.822
Toplam	34.832.897	12.465.267

30 Haziran 2024 tarihi itibarıyla bloke mevduat bulunmamaktadır (31 Aralık 2023: 321.950 TL'dir).

30 Haziran 2024 tarihi itibarıyla Grup'un TL cinsinden olan vadeli mevduatlarının oranı %47'dir (31 Aralık 2023: %38).

30 Haziran 2024 ve 31 Aralık 2023 tarihleri itibarıyla nakit akış tablolarında yer alan nakit ve nakit benzeri değerlerin detayı aşağıdadır:

	30 Haziran 2024	31 Aralık 2023
Nakit ve nakit benzeri değerler	34.832.897	12.465.267
Eksi: Faiz tahakkukları	-	-
Toplam	34.832.897	12.465.267

DİPNOT 4 - KISA VE UZUN VADELİ BORÇLANMALAR

30 Haziran 2024 ve 31 Aralık 2023 tarihleri itibarıyla banka kredileri ve kiralama işlemlerinden oluşan kısa ve uzun vadeli borçlanmalara ilişkin detaylar aşağıda yer almaktadır:

Borçlanmalar

	30 Haziran 2024	31 Aralık 2023
Banka kredileri	642.073.807	534.630.523
Kiralama işlemlerinden borçlar	28.503.417	41.510.540
Toplam	670.577.224	576.141.063

DİTAŞ DOĞAN YEDEK PARÇA İMALAT VE TEKNİK A.Ş. VE BAĞLI ORTAKLIKLARI

30 HAZİRAN 2024 TARİHİNDE SONA EREN HESAP DÖNEMİNE AİT KONSOLİDE FİNANSAL TABLOLARA İLİŞKİN DİPNOTLAR

(Tutarlar aksi belirtilmedikçe tablolarda Türk Lirası'nın 30 Haziran 2024 tarihindeki satın alma gücü cinsinden Türk Lirası ("TL") olarak ifade edilmiştir.)

DİPNOT 4 - KISA VE UZUN VADELİ BORÇLANMALAR (Devamı)

Kısa vadeli borçlanmalar

	30 Haziran 2024	31 Aralık 2023
Kısa vadeli banka kredileri	586.772.531	457.743.574
Toplam	586.772.531	457.743.574

Uzun vadeli borçlanmaların kısa vadeli kısımları

	30 Haziran 2024	31 Aralık 2023
Uzun vadeli banka kredilerinin kısa vadeli kısımları	18.863.465	24.589.534
Kiralama işlemlerinden borçlar - ilişkili taraflar	11.229.054	992.658
Kiralama işlemlerinden borçlar - ilişkili olmayan taraflar	5.063.729	10.652.067
Toplam	35.156.248	36.234.259

Uzun vadeli borçlanmalar

	30 Haziran 2024	31 Aralık 2023
Uzun vadeli banka kredileri	36.437.811	52.297.415
Kiralama işlemlerinden borçlar - ilişkili taraflar	8.947.142	1.823.275
Kiralama işlemlerinden borçlar - ilişkili olmayan taraflar	3.263.492	28.042.540
Toplam	48.648.445	82.163.230

Kiralama işlemlerinden borçlanmaların hareket tablosu aşağıdaki gibidir.

	30 Haziran 2024	30 Haziran 2023
1 Ocak	41.510.541	85.975.263
Dönem içi girişler	-	1.213.591
Ödemeler	(1.195.110)	(5.538.221)
Faiz giderleri (Dipnot 22)	3.727.153	1.137.427
Parasal kayıp / kazanç	(15.539.167)	(3.781.676)
Toplam	28.503.417	79.006.384

30 Haziran 2024 ve 31 Aralık 2023 tarihleri itibarıyla uzun vadeli banka kredilerinin ve kiralama işlemlerinin geri ödeme planı aşağıda belirtilmiştir:

Uzun vadeli borçlanmalar

	30 Haziran 2024	31 Aralık 2023
1-2 yıl içerisinde ödenecek	11.148.403	21.604.172
2 - 3 yıl içerisinde ödenecek	11.590.441	21.043.134
3 - 4 yıl içerisinde ödenecek	14.120.588	21.101.949
5 yıl ve üzeri	11.789.013	18.413.975
Toplam	48.648.445	82.163.230

DİTAŞ DOĞAN YEDEK PARÇA İMALAT VE TEKNİK A.Ş. VE BAĞLI ORTAKLIKLARI

30 HAZİRAN 2024 TARİHİNDE SONA EREN HESAP DÖNEMİNE AİT KONSOLİDE FİNANSAL TABLOLARA İLİŞKİN DİPNOTLAR

(Tutarlar aksi belirtilmedikçe tablolarda Türk Lirası'nın 30 Haziran 2024 tarihindeki satın alma gücü cinsinden Türk Lirası ("TL") olarak ifade edilmiştir.)

DİPNOT 4 - KISA VE UZUN VADELİ BORÇLANMALAR (Devamı)

30 Haziran 2024 ve 31 Aralık 2023 tarihleri itibarıyla tedarikçilere ödenecek finansal borçlar hariç Grup'un sabit ve değişken faizli finansal borçlarının dağılımı aşağıdaki gibidir:

	30 Haziran 2024	31 Aralık 2023
Sabit faizli finansal borçlar (Dipnot 26)	670.577.224	576.141.065
Toplam	670.577.224	576.141.065

30 Haziran 2024 ve 31 Aralık 2023 tarihleri itibarıyla banka kredileri ve kiralama işlemlerinden borçların detayları aşağıda sunulmuştur:

a) Banka kredileri

	Orijinal para cinsi		Yıllık faiz oranı (%)		TL karşılığı	
	30 Haziran 2024	31 Aralık 2023	30 Haziran 2024	31 Aralık 2023	30 Haziran 2024	31 Aralık 2023
Avro	6.146.868	3.109.091	4,00-10,65	4,00-10,65	215.929.638	126.516.261
TL	426.144.169	408.114.262	8,50-56,99	8,50-52,00	426.144.169	408.114.262
					642.073.807	534.630.523

Grup tarafından kullanılan TL cinsinden kredilerin faiz oranları %8,50 ile %56,99, Avro cinsinden kullanılan kredilerin faiz oranları ise %4,00 ile %10,65 arasında değişmektedir (31 Aralık 2023: TL: %8,50 ile %52,00, Avro: %4,00-%10,65 arasında değişmektedir).

b) İlişkili olmayan taraflardan kiralama işlemlerinden borçlar

	Orijinal para cinsi		TL karşılığı	
	30 Haziran 2024	31 Aralık 2023	30 Haziran 2024	31 Aralık 2023
TL	8.327.221	38.694.607	8.327.221	38.694.607
	8.327.221	38.694.607	8.327.221	38.694.607

c) İlişkili taraflardan kiralama işlemlerinden borçlar

	Orijinal para cinsi		TL karşılığı	
	30 Haziran 2024	31 Aralık 2023	30 Haziran 2024	31 Aralık 2023
TL	20.176.196	2.815.933	20.176.196	2.815.933
	20.176.196	2.815.933	20.176.196	2.815.933

DİTAŞ DOĞAN YEDEK PARÇA İMALAT VE TEKNİK A.Ş. VE BAĞLI ORTAKLIKLARI**30 HAZİRAN 2024 TARİHİNDE SONA EREN HESAP DÖNEMİNE AİT
KONSOLİDE FİNANSAL TABLOLARA İLİŞKİN DİPNOTLAR**

(Tutarlar aksi belirtilmedikçe tablolarda Türk Lirası'nın 30 Haziran 2024 tarihindeki satın alma gücü cinsinden Türk Lirası ("TL") olarak ifade edilmiştir.)

DİPNOT 4 - KISA VE UZUN VADELİ BORÇLANMALAR (Devamı)

30 Haziran 2024 ve 31 Aralık 2023 tarihleri itibarıyla net finansal borç mutabakatı aşağıdaki gibidir:

	30 Haziran 2024	31 Aralık 2023
Nakit ve nakit benzerleri (Dipnot 4)	34.832.897	53.709.484
Kısa vadeli borçlanmalar	(621.928.779)	(493.977.833)
Uzun vadeli borçlanmalar	(48.648.445)	(87.854.015)
Toplam	(635.744.327)	(528.122.364)

	Kısa vadeli borçlanmalar	Uzun vadeli borçlanmalar	Nakit ve nakit benzerleri	Net finansal borç
1 Ocak 2023 itibarıyla bakiyeler	(481.342.364)	(144.759.625)	88.498.684	(537.603.305)
Nakit akış etkisi	(6.116.310)	8.457.034	(26.050.409)	(23.709.685)
Yabancı para düzeltmeleri	(14.549.061)	(7.314.082)	-	(21.863.143)
Faiz tahakkukları, net	(13.208.330)	-	-	(13.208.330)
Parasal kayıp / kazanç	78.554.189	24.221.347	(21.957.421)	80.818.115
30 Haziran 2023 itibarıyla bakiyeler	(436.661.876)	(119.395.326)	40.490.854	(515.566.348)

	Kısa vadeli borçlanmalar	Uzun vadeli borçlanmalar	Nakit ve nakit benzerleri	Net finansal borç
1 Ocak 2024 itibarıyla bakiyeler	(493.977.833)	(82.163.230)	12.465.267	(563.675.796)
Nakit akış etkisi	(138.875.567)	-	24.839.464	(114.036.103)
Yabancı para düzeltmeleri	(29.954.401)	-	-	(29.954.401)
Faiz tahakkukları, net	(1.521.584)	-	-	(1.521.584)
Parasal kayıp / kazanç	42.400.606	33.514.785	(2.471.834)	73.443.557
30 Haziran 2024 itibarıyla bakiyeler	(621.928.779)	(48.648.445)	34.832.897	(635.744.327)

Kiralama işlemlerinden borçların vade ve faiz bilgileri aşağıda sunulmuştur;

	30 Haziran 2024		
	Vade	Faiz oranı (%) (*)	Türk Lirası
Uzun vadeli borçlanmaların kısa vadeli kısımları (Dipnot 26)	20 Mart 2025	24,35	11.229.054
İlişkili olmayan taraflardan kiralama işlemlerinden uzun vadeli borçlanmaların kısa vadeli kısımları (Dipnot 26)	1 Mart 2025	24,35	5.063.729
İlişkili taraflardan kiralama işlemlerinden uzun vadeli borçlanmalar	1 Nisan 2024-30 Eylül 2026	24,35	8.947.142
İlişkili olmayan taraflardan kiralama işlemlerinden uzun vadeli borçlanmalar	1 Nisan 2024-30 Eylül 2026	24,35	3.263.492
			28.503.417

(*) Grup'un iç borçlanma oranını ifade etmektedir.

DİTAŞ DOĞAN YEDEK PARÇA İMALAT VE TEKNİK A.Ş. VE BAĞLI ORTAKLIKLARI

30 HAZİRAN 2024 TARİHİNDE SONA EREN HESAP DÖNEMİNE AİT KONSOLİDE FİNANSAL TABLOLARA İLİŞKİN DİPNOTLAR

(Tutarlar aksi belirtilmedikçe tablolarda Türk Lirası'nın 30 Haziran 2024 tarihindeki satın alma gücü cinsinden Türk Lirası ("TL") olarak ifade edilmiştir.)

DİPNOT 4 - KISA VE UZUN VADELİ BORÇLANMALAR (Devamı)

	31 Aralık 2023		
	Vade	Faiz oranı (%) (*)	Türk Lirası
Uzun vadeli borçlanmaların kısa vadeli kısımları (Dipnot 25)	1 Mart 2024	22,55	992.658
İlişkili olmayan taraflardan kiralama işlemlerinden uzun vadeli borçlanmaların kısa vadeli kısımları (Dipnot 25)	1 Mart 2024	22,55	10.652.067
İlişkili taraflardan kiralama işlemlerinden uzun vadeli borçlanmalar	1 Şubat 2024- 30 Eylül 2026	22,55	1.823.275
İlişkili olmayan taraflardan kiralama işlemlerinden uzun vadeli borçlanmalar	1 Şubat 2024- 30 Eylül 2026	22,55	28.042.540
			41.510.540

(*) Grup'un iç borçlanma oranını ifade etmektedir.

DİPNOT 5 - TİCARİ ALACAK VE BORÇLAR

İlişkili olmayan taraflardan kısa vadeli ticari alacaklar:

	30 Haziran 2024	31 Aralık 2023
Ticari alacaklar	297.227.230	320.834.036
Vadeli senetler ve çekler	26.785.114	71.997.991
Şüpheli ticari alacak karşılığı (-)	(3.385.123)	(4.222.419)
Toplam	320.627.221	388.609.608

30 Haziran 2024 ve 31 Aralık 2023 tarihleri itibarıyla vadeli alacakların vadesi altı aydan kısadır. Grup'un TL, Avro ve ABD Doları cinsinden olan ticari alacaklarına ilişkin vadeli satışlardan kaynaklanan kazanılmamış vade farkı geliri hesaplanmamaktadır (31 Aralık 2023: TL: Hesaplanmamaktadır). Bu yöntemde kullanılan ve bileşik faiz esasıyla belirlenen oran "etkin faiz oranı" olarak adlandırılmakta olup; söz konusu oran Türkiye Cumhuriyet Merkez Bankası verileri dikkate alınarak belirlenmiştir. Finansal durum tablosu tarihi itibarıyla vadesi geçmemiş alacakların ağırlıklı ortalama vadesi 72 gündür (31 Aralık 2023: 75 gün).

Ticari alacaklardaki risklerin niteliği ve düzeyine ilişkin açıklamalar Dipnot 26'da verilmiştir.

Şüpheli ticari alacak karşılığının dönemler içindeki hareketi aşağıdaki gibidir:

	2024	2023
1 Ocak	(4.222.419)	(6.957.403)
Konusu kalmayan karşılıklar (Dipnot 20)	-	2.866.565
Parasal kayıp / kazanç	837.296	953.432
30 Haziran	(3.385.123)	(3.137.406)

DİTAŞ DOĞAN YEDEK PARÇA İMALAT VE TEKNİK A.Ş. VE BAĞLI ORTAKLIKLARI

30 HAZİRAN 2024 TARİHİNDE SONA EREN HESAP DÖNEMİNE AİT KONSOLİDE FİNANSAL TABLOLARA İLİŞKİN DİPNOTLAR

(Tutarlar aksi belirtilmedikçe tablolarda Türk Lirası'nın 30 Haziran 2024 tarihindeki satın alma gücü cinsinden Türk Lirası ("TL") olarak ifade edilmiştir.)

DİPNOT 5 - TİCARİ ALACAK VE BORÇLAR (Devamı)

İlişkili olmayan taraflara kısa vadeli ticari borçlar:

	30 Haziran 2024	31 Aralık 2023
Ticari borçlar	244.518.508	240.016.706
Borç senetleri	-	2.975.852
Toplam	244.518.508	242.992.558

30 Haziran 2024 tarihi itibarıyla ticari borçların ortalama vadesi 65 gündür (31 Aralık 2023: 55). Grup'un TL, Avro ve ABD Doları cinsinden olan ticari borçlarına ilişkin vadeli alımlardan kaynaklanan ertelenmiş finansman gideri hesaplanmamaktadır (31 Aralık 2023: Hesaplanmamaktadır). Bu yöntemde kullanılan ve bileşik faiz esasıyla belirlenen oran "etkin faiz oranı" olarak adlandırılmakta olup; söz konusu oran Türkiye Cumhuriyet Merkez Bankası verileri dikkate alınarak belirlenmiştir.

DİPNOT 6 - DİĞER ALACAK VE BORÇLAR

a) İlişkili olmayan taraflardan kısa vadeli diğer alacaklar:

	30 Haziran 2024	31 Aralık 2023
Personelden alacaklar	728.026	416.509
Verilen depozito ve teminatlar	1.666.874	1.783.585
Diğer (*)	518.606	1.803.853
	2.913.506	4.003.947

(*) Vergi dairesinden alacaklardan oluşmaktadır.

b) İlişkili olmayan taraflardan uzun vadeli diğer alacaklar:

	30 Haziran 2024	31 Aralık 2023
Verilen depozito ve teminatlar	177.404	358.634
	177.404	358.634

c) İlişkili olmayan taraflara kısa vadeli diğer borçlar:

	30 Haziran 2024	31 Aralık 2023
Ödenecek vergi ve fonlar	9.227.377	11.085.427
Personel sendika aidatları	-	-
	9.227.377	11.085.427

DİTAŞ DOĞAN YEDEK PARÇA İMALAT VE TEKNİK A.Ş. VE BAĞLI ORTAKLIKLARI

30 HAZİRAN 2024 TARİHİNDE SONA EREN HESAP DÖNEMİNE AİT KONSOLİDE FİNANSAL TABLOLARA İLİŞKİN DİPNOTLAR

(Tutarlar aksi belirtilmedikçe tablolarda Türk Lirası'nın 30 Haziran 2024 tarihindeki satın alma gücü cinsinden Türk Lirası ("TL") olarak ifade edilmiştir.)

DİPNOT 7 - STOKLAR

	30 Haziran 2024	31 Aralık 2023
İlk madde ve malzemeler	110.613.161	97.709.214
Yarı mamuller	115.012.084	131.502.796
Mamuller	64.436.781	47.725.624
Yoldaki mallar	33.205.003	46.787.375
	323.267.029	323.725.009
Stok değer düşüklüğü karşılığı (-)	(2.707.564)	(4.551.777)
	320.559.465	319.173.232

Dönem içinde giderleştirilen ilk madde ve malzemeler 406.002.282 TL (1 Ocak - 30 Haziran 2023: 506.082.177 TL) tutarındadır (Dipnot 17).

Stok değer düşüklüğü karşılığının dönemler içindeki hareketi aşağıdaki gibidir:

	2024	2023
1 Ocak	4.551.777	6.160.973
Dönem iptal edilen karşılık	(1.844.213)	(5.060.822)
30 Haziran	2.707.564	1.100.151

DİPNOT 8 - PEŞİN ÖDENMİŞ GİDERLER VE ERTELENMİŞ GELİRLER

Kısa vadeli peşin ödenmiş giderler

	30 Haziran 2024	31 Aralık 2023
Stok alımı için verilen sipariş avansları	42.167.973	31.942.473
Gelecek aylara ait giderler	11.153.067	8.243.929
İş avansları	3.281	54.609
	53.324.321	40.241.011

Uzun vadeli peşin ödenmiş giderler

	30 Haziran 2024	31 Aralık 2023
Maddi duran varlık alımı için verilen sipariş avansları	3.722.452	1.229.456
	3.722.452	1.229.456

Kısa vadeli ertelenmiş gelirler

	30 Haziran 2024	31 Aralık 2023
Alınan sipariş avansları	20.564.877	25.186.197
Gelecek aylara ait gelirler	3.460.667	5.534.058
	24.025.544	30.720.255

DİTAŞ DOĞAN YEDEK PARÇA İMALAT VE TEKNİK A.Ş. VE BAĞLI ORTAKLIKLARI

30 HAZİRAN 2024 TARİHİNDE SONA EREN HESAP DÖNEMİNE AİT KONSOLİDE FİNANSAL TABLOLARA İLİŞKİN DİPNOTLAR

(Tutarlar aksi belirtilmedikçe tablolarda Türk Lirası'nın 30 Haziran 2024 tarihindeki satın alma gücü cinsinden Türk Lirası ("TL") olarak ifade edilmiştir.)

DİPNOT 9 - DİĞER DÖNEN VARLIKLAR

Diğer dönen varlıklar

	30 Haziran 2024	31 Aralık 2023
KDV alacakları (*)	17.569.512	12.477.448
Personel avansları	728.026	2.987
Diğer	344.116	427.820
	18.641.654	12.908.255

(*) KDV alacaklarının 1.605.115 TL (31 Aralık 2023: 1.605.115 TL) tutarındaki kısmı mahsup işlemi için uygun hale gelmiştir. Sosyal Güvenlik Kurumu dahil olmak üzere kamu kurum ve kuruluşlarına yapılacak ödemelerden mahsup edilecektir.

DİPNOT 10 - KULLANIM HAKKI VARLIKLARI

Kullanım hakkı varlıklarının dönemler içerisindeki hareketleri aşağıda gösterilmiştir:

	1 Ocak 2024	İlaveler	Çıkışlar	30 Haziran 2024
Maliyet - Makine	81.918.747	-	-	81.918.747
Maliyet - Taşıt araçları	13.208.934	-	-	13.208.934
Maliyet - Ofis	7.324.592	-	-	7.324.592
Maliyet - Bina	69.272.940	-	-	69.272.940
Birikmiş itfa payı - Makine	(39.542.091)	(5.036.933)	-	(44.579.024)
Birikmiş itfa payı - Taşıt araçları	(10.251.705)	(1.995.664)	-	(12.247.369)
Birikmiş itfa payı - Ofis	(1.585.322)	(730.452)	-	(2.315.774)
Birikmiş itfa payı - Bina	(45.270.007)	(4.784.814)	-	(50.054.821)
	75.076.088			62.528.225

	1 Ocak 2023	İlaveler	Çıkışlar	30 Haziran 2023
Maliyet - Makine	80.090.607	1.256.556	-	81.347.163
Maliyet - Taşıt araçları	12.029.599	2.499.808	(1.320.475)	13.208.932
Maliyet - Ofis	7.324.592	-	-	7.324.592
Maliyet - Bina	69.272.941	-	-	69.272.941
Birikmiş itfa payı - Makine	(26.603.866)	(6.386.201)	-	(32.990.067)
Birikmiş itfa payı - Taşıt araçları	(6.683.370)	(2.210.249)	892.054	(8.001.565)
Birikmiş itfa payı - Ofis	(120.404)	(726.439)	-	(846.843)
Birikmiş itfa payı - Bina	(31.312.249)	(9.109.419)	-	(40.421.668)
	103.997.850			88.893.485

30 Haziran 2024 ve 2023 tarihlerinde sona eren hesap dönemine ilişkin taşıt araçları amortisman gideri satışların maliyeti altında, ofis amortisman gideri ise genel yönetim ve pazarlama giderleri altında muhasebeleşmektedir (Dipnot 19).

DİTAŞ DOĞAN YEDEK PARÇA İMALAT VE TEKNİK A.Ş. VE BAĞLI ORTAKLIKLARI**30 HAZİRAN 2024 TARİHİNDE SONA EREN HESAP DÖNEMİNE AİT
KONSOLİDE FİNANSAL TABLOLARA İLİŞKİN DİPNOTLAR**

(Tutarlar aksi belirtilmedikçe tablolarda Türk Lirası'nın 30 Haziran 2024 tarihindeki satın alma gücü cinsinden Türk Lirası ("TL") olarak ifade edilmiştir.)

DİPNOT 11 - MADDİ DURAN VARLIKLAR

	1 Ocak 2024	İlaveler	Çıkışlar	Transferler	30 Haziran 2024
Maliyet:					
Arsa (*)	1.147.632	-	-	(1.147.632)	-
Yeraltı ve yerüstü düzenleri	47.650.554	-	-	-	47.650.554
Binalar	173.753.004	-	-	-	173.753.004
Makine ve teçhizatlar	1.005.187.522	8.472.162	-	49.849.931	1.063.509.615
Motorlu araçlar	15.220.964	-	-	-	15.220.964
Mobilya ve demirbaşlar	96.236.168	1.086.329	-	-	97.322.497
Özel maliyetler	17.398.095	-	-	-	17.398.095
Yapılmakta olan yatırımlar	98.589.781	10.766.396	(42.798.199)	(49.849.931)	16.708.047
Diğer maddi duran varlıklar	43.717.117	8.192.528	-	-	51.909.645
	1.498.900.837			(1.147.632)	1.483.472.421
Birikmiş amortisman:					
Yeraltı ve yerüstü düzenleri	42.409.997	385.121	-	-	42.795.118
Binalar	101.216.656	1.845.134	-	-	103.061.790
Makine ve teçhizatlar	736.199.337	38.342.360	-	-	774.541.697
Motorlu araçlar	8.669.222	1.621.997	-	-	10.291.219
Mobilya ve demirbaşlar	76.501.202	3.330.096	-	-	79.831.298
Özel maliyetler	13.344.826	899.810	-	-	14.244.636
Diğer maddi duran varlıklar	32.288.688	2.494.375	-	-	34.783.063
	1.010.629.928				1.059.548.821
Net defter değeri	488.270.909				423.923.600
	1 Ocak 2023	İlaveler	Çıkışlar	Transferler	30 Haziran 2023
Maliyet:					
Arsa	1.147.632	-	-	-	1.147.632
Yeraltı ve yerüstü düzenleri	44.722.046	2.883.572	-	-	47.605.618
Binalar	173.354.697	398.307	-	-	173.753.004
Makine ve teçhizatlar	953.091.616	44.979.773	(3.984.733)	(31.177.136)	962.909.519
Motorlu araçlar	18.586.414	12.090	-	-	18.598.504
Mobilya ve demirbaşlar	82.768.140	9.936.505	(136.276)	-	92.568.369
Özel maliyetler	17.348.201	-	-	-	17.348.201
Yapılmakta olan yatırımlar	33.777.002	-	1.387.087	31.177.136	66.341.225
Diğer maddi duran varlıklar	45.215.892	-	(2.540.590)	-	42.675.302
	1.370.011.641				1.422.947.375
Birikmiş amortisman:					
Yeraltı ve yerüstü düzenleri	41.230.201	731.216	-	-	41.961.417
Binalar	97.522.446	1.847.105	-	-	99.369.551
Makine ve teçhizatlar	669.602.111	35.178.377	(3.048.437)	-	701.732.051
Motorlu araçlar	8.744.712	1.574.189	-	-	10.318.901
Mobilya ve demirbaşlar	70.512.366	2.949.641	(115.008)	-	73.346.999
Özel maliyetler	11.360.991	1.045.215	-	-	12.406.206
Diğer maddi duran varlıklar	30.438.705	2.132.665	(2.540.590)	-	30.030.780
	929.411.532				969.165.905
Net defter değeri	440.600.108				453.781.470

(*) Grup 31 Mart 2024 tarihinde Maddi Duran Varlıklar'ında bulunan arsasını yeniden değerlemiştir. Yeniden değerlendirme sonrası 84.486.807 TL tutarında değer artışı bulunmaktadır. Grup yeniden değerlendirme artışını özkaynaklar altında maddi duran varlık yeniden değerlendirme fonu olarak kaydetmiştir. Yeniden değerlendirilmiş tutarı olan 85.634.439 TL Yatırım Amaçlı Gayrimenkul'lere sınıflamıştır.

30 Haziran 2024 ve 2023 tarihlerinde sona eren hesap dönemlerine ilişkin amortisman giderleri satışların maliyeti, genel yönetim, pazarlama ve araştırma ve geliştirme giderlerine giderlerine yansıtılmıştır (Dipnot 19).

30 Haziran 2024 ve 31 Aralık 2023 tarihleri itibarıyla maddi duran varlıklar üzerinde ipotek yoktur.

30 Haziran 2024 ve 31 Aralık 2023 tarihleri itibarıyla finansal kiralama yoluyla elde edilen maddi duran varlık bulunmamaktadır.

DİTAŞ DOĞAN YEDEK PARÇA İMALAT VE TEKNİK A.Ş. VE BAĞLI ORTAKLIKLARI

30 HAZİRAN 2024 TARİHİNDE SONA EREN HESAP DÖNEMİNE AİT KONSOLİDE FİNANSAL TABLOLARA İLİŞKİN DİPNOTLAR

(Tutarlar aksi belirtilmedikçe tablolarda Türk Lirası'nın 30 Haziran 2024 tarihindeki satın alma gücü cinsinden Türk Lirası ("TL") olarak ifade edilmiştir.)

DİPNOT 12 - MADDİ OLMAYAN DURAN VARLIKLAR VE YATIRIM AMAÇLI GAYRİMENKULLER

A) Maddi Olmayan Duran Varlıklar

	1 Ocak 2024	İlaveler	Çıkışlar	Transferler	30 Haziran 2024
Maliyet:					
Haklar	89.227.196	-	-	-	89.227.196
Geliştirme giderleri	101.715.232	16.687.152	-	-	118.402.384
Müşteri ilişkileri	53.450.112	-	-	-	53.450.112
	244.392.540				261.079.692
Birikmiş itfa payları:					
Haklar	68.534.598	5.372.404	-	-	73.907.002
Geliştirme giderleri	51.659.924	10.446.830	-	-	62.106.754
Müşteri ilişkileri	27.668.547	7.837.947	-	-	35.506.494
	147.863.069				171.520.250
Net defter değeri	96.529.471				89.559.442

	1 Ocak 2023	İlaveler	Çıkışlar	Transferler	30 Haziran 2023
Maliyet:					
Haklar	82.776.025	4.244.119	-	-	87.020.144
Geliştirme giderleri	58.736.887	39.747.640	-	-	98.484.527
Müşteri ilişkileri	53.450.112	-	-	-	53.450.112
	194.963.024				238.954.783
Birikmiş itfa payları:					
Haklar	58.323.501	5.256.896	-	-	63.580.397
Geliştirme giderleri	34.031.151	8.176.984	-	-	42.208.135
Müşteri ilişkileri	13.362.526	6.681.264	-	-	20.043.789
	105.717.178				125.832.322
Net defter değeri	89.245.846				113.122.461

30 Haziran 2024 ve 2023 tarihlerinde sona eren hesap dönemlerine ilişkin itfa payları genel yönetim giderlerine yansıtılmıştır (Dipnot 19).

B) Yatırım Amaçlı Gayrimenkuller

	1 Ocak- 30 Haziran 2024	1 Ocak- 30 Haziran 2023
Açılış bakiyesi	-	-
Maddi duran varlıklardan sınıflanan	85.634.439	-
Kapanış bakiyesi	<u>85.634.439</u>	<u>-</u>

İlgili arsa 31 Mart 2024 tarihinde Maddi duran varlıklardan sınıflandırılmıştır.

Yatırım amaçlı gayrimenkullerin gerçeğe uygun değerinin belirlenmesinde, mevcut kullanım değerinin en yükseği ve en iyisi kullanılmıştır.

DİTAŞ DOĞAN YEDEK PARÇA İMALAT VE TEKNİK A.Ş. VE BAĞLI ORTAKLIKLARI

30 HAZİRAN 2024 TARİHİNDE SONA EREN HESAP DÖNEMİNE AİT KONSOLİDE FİNANSAL TABLOLARA İLİŞKİN DİPNOTLAR

(Tutarlar aksi belirtilmedikçe tablolarda Türk Lirası'nın 30 Haziran 2024 tarihindeki satın alma gücü cinsinden Türk Lirası ("TL") olarak ifade edilmiştir.)

DİPNOT 12 - MADDİ OLMAYAN DURAN VARLIKLAR VE YATIRIM AMAÇLI GAYRİMENKULLER (devamı)

30 Haziran 2024 tarihi itibarıyla Grup'un yatırım amaçlı gayrimenkulleri ile söz konusu varlıklara ilişkin gerçeğe uygun değer hiyerarşisi aşağıdaki tabloda gösterilmiştir:

	30 Haziran 2024	Raporlama tarihi itibarıyla gerçeğe uygun değer seviyesi		
		1. Seviye	2. Seviye	3. Seviye
		TL	TL	TL
Arsalar	85.634.439	-	85.634.439	-

30 Haziran 2024 tarihi itibarıyla Grup'un yatırım amaçlı gayrimenkullerinin gerçeğe uygun değeri, Grup'tan bağımsız bir değerlendirme şirketi tarafından belirlenmiştir. İlgili şirket, SPK tarafından yetkilendirilmiş olup sermaye piyasası mevzuatı uyarınca gayrimenkul değerlendirme hizmeti vermektedir ve ilgili bölgelerdeki emlakların gerçeğe uygun değer ölçümlemesinde yeterli tecrübeye ve niteliğe sahiptir. Sahip olunan arsaların gerçeğe uygun değeri, benzer emlaklar için olan mevcut işlem fiyatlarını yansıtan piyasa karşılaştırmalı yaklaşıma göre belirlenmiştir.

DİPNOT 13 - DEVLET TEŞVİK VE YARDIMLARI

Şirket, Sosyal Sigortalar ve Genel Sağlık Sigortası Kanunu (5510 No'lu Kanun) kapsamında sigorta primi teşviği, (56486 No'lu Kanun) bölgesel teşvik, (56645 No'lu Kanun) SGK teşviği ve Asgari Ücret teşviği almaktadır. Şirket, 30 Haziran 2024 itibarıyla 6.132.290 TL tutarında almış olduğu teşviği (31 Aralık 2023: 8.663.745 TL) finansal tablolarda "Satışların maliyeti" içerisinde işçilik giderlerine mahsup etmiştir.

DİPNOT 14 - KARŞILIKLAR, KOŞULLU VARLIK VE YÜKÜMLÜLÜKLER

Diğer kısa vadeli karşılıklar

	30 Haziran 2024	31 Aralık 2023
Devam eden davalar için ayrılan karşılık	6.632.778	9.893.545
Yurtdışı ciro primi karşılığı	154.570	186.326
Yurtiçi ciro primi karşılıkları	696.383	410.742
Hizmet gider karşılığı	3.366.815	-
	10.850.546	10.490.613

Diğer kısa vadeli karşılıklar (Devamı)

Grup aleyhine açılmış ve hali hazırda devam eden muhtelif davalar bulunmaktadır. Bu davaların hepsini iş davaları oluşturmaktadır. Şirket yönetimi, her dönem sonunda bu davaların olası sonuçlarını ve finansal etkisini değerlendirmekte ve bu değerlendirme sonucunda gerekli görülen karşılıklar ayrılmaktadır. 30 Haziran 2024 tarihi itibarıyla ayrılan karşılık tutarı 6.632.778 TL'dir (31 Aralık 2023: 9.126.475 TL).

Grup'un 30 Haziran 2024 ve 31 Aralık 2023 tarihleri itibarıyla karşılık ayırmadığı dava bulunmamaktadır.

Dava karşılığının dönemler içindeki hareketi aşağıdaki gibidir:

	2024	2023
1 Ocak	9.893.545	7.396.008
Dönem içinde ayrılan / (iptal olan) dava karşılığı	(1.393.809)	2.574.690
Parasal kayıp / kazanç	(1.866.958)	(1.396.360)
30 Haziran	6.632.778	8.574.338

DİTAŞ DOĞAN YEDEK PARÇA İMALAT VE TEKNİK A.Ş. VE BAĞLI ORTAKLIKLARI

30 HAZİRAN 2024 TARİHİNDE SONA EREN HESAP DÖNEMİNE AİT KONSOLİDE FİNANSAL TABLOLARA İLİŞKİN DİPNOTLAR

(Tutarlar aksi belirtilmedikçe tablolarda Türk Lirası'nın 30 Haziran 2024 tarihindeki satın alma gücü cinsinden Türk Lirası ("TL") olarak ifade edilmiştir.)

DİPNOT 14 - KARŞILIKLAR, KOŞULLU VARLIK VE YÜKÜMLÜLÜKLER (Devamı)

Teminat/rehin/ipotek ("TRİ") pozisyonu

30 Haziran 2024 ve 31 Aralık 2023 tarihleri itibarıyla Grup'un TRİ pozisyonuna ilişkin tablosu aşağıdaki gibidir:

Grup tarafından verilen TRİ'ler

	30 Haziran 2024				31 Aralık 2023			
	TL karşılığı	TL	Avro	ABD Doları	TL karşılığı	TL	Avro	ABD Doları
A. Kendi tüzel kişiliği adına vermiş olduğu TRİ'lerin toplam	644.294.075	615.930.200	815.000	-	730.553.169	697.379.295	815.000	-
B.Olağan ticari faaliyetlerinin yürütülmesi amacıyla diğer								
3. Kişilerin borcunu temin amacıyla vermiş olduğu TRİ'lerin toplam tutarı	-	-	-	-	-	-	-	-
C.Diğer verilen TRİ'lerin toplam tutarı								
i. Ana ortaklar lehine vermiş olduğu TRİ'lerin toplam tutarı	-	-	-	-	-	-	-	-
ii. Diğer grup şirketleri lehine vermiş olduğu TRİ'lerin	-	-	-	-	-	-	-	-
iii.B maddesi kapsamına girmeyen 3. Kişiler lehine vermiş olduğu TRİ'lerin toplam tutarı	-	-	-	-	-	-	-	-
Toplam	644.294.075	615.930.200	815.000	-	730.553.169	697.379.295	815.000	-

30 Haziran 2024 ve 31 Aralık 2023 tarihleri itibarıyla Grup'un vermiş olduğu TRİ'lerin tamamı kendi tüzel kişiliği adına verilmiştir. Grup'un diğer verilen TRİ'lerinin özkaynak kalemlerine oranı %0'dır.

Grup verdiği teminat mektupları ile ilgili önemli bir borç veya zarar beklememektedir. Verilen teminatlar kredi kullanımı için Eximbank'a, doğalgaz kullanımı için Kapadokya Doğalgaz A.Ş.'ye, elektrik kullanımı için Meram Elektrik Perakende Satış A.Ş.'ye ve devam eden davalardan dolayı Niğde İcra Dairesi'ne verilen teminat mektuplarını içermektedir.

DİTAŞ DOĞAN YEDEK PARÇA İMALAT VE TEKNİK A.Ş. VE BAĞLI ORTAKLIKLARI

30 HAZİRAN 2024 TARİHİNDE SONA EREN HESAP DÖNEMİNE AİT KONSOLİDE FİNANSAL TABLOLARA İLİŞKİN DİPNOTLAR

(Tutarlar aksi belirtilmedikçe tablolarda Türk Lirası'nın 30 Haziran 2024 tarihindeki satın alma gücü cinsinden Türk Lirası ("TL") olarak ifade edilmiştir.)

DİPNOT 15 - ÇALIŞANLARA SAĞLANAN FAYDALAR

15.1 Çalışanlara sağlanan faydalar kapsamında borçlar:

	30 Haziran 2024	31 Aralık 2023
Personele ödenecek ücretler	25.616.988	11.164.336
Ödenecek sosyal güvenlik primleri	19.756.789	7.707.715
Toplam	45.373.777	18.872.051

15.2 Çalışanlara sağlanan faydalara ilişkin kısa vadeli karşılıklar:

	30 Haziran 2024	31 Aralık 2023
Kullanılmamış izin yükümlülükleri	22.759.180	11.606.227
Toplu iş sözleşmesine ilişkin karşılıklar	-	44.498.580
	22.759.180	56.104.807

Kullanılmamış izin yükümlülüklerinin dönem içindeki hareketi aşağıdaki gibidir:

	2024	2023
1 Ocak	11.606.227	11.015.492
Dönem içinde ayrılan karşılık tutarı	13.454.442	6.995.638
Parasal kayıp / kazanç	(2.301.489)	(2.294.956)
30 Haziran	22.759.180	15.716.174

DİTAŞ DOĞAN YEDEK PARÇA İMALAT VE TEKNİK A.Ş. VE BAĞLI ORTAKLIKLARI

30 HAZİRAN 2024 TARİHİNDE SONA EREN HESAP DÖNEMİNE AİT KONSOLİDE FİNANSAL TABLOLARA İLİŞKİN DİPNOTLAR

(Tutarlar aksi belirtilmedikçe tablolarda Türk Lirası'nın 30 Haziran 2024 tarihindeki satın alma gücü cinsinden Türk Lirası ("TL") olarak ifade edilmiştir.)

DİPNOT 15 - ÇALIŞANLARA SAĞLANAN FAYDALAR (Devamı)

15.3 Çalışanlara sağlanan faydalara ilişkin uzun vadeli karşılıklar:

	30 Haziran 2024	31 Aralık 2023
Kıdem tazminatı karşılığı	103.879.461	114.750.024
Toplam	103.879.461	114.750.024

Grup'un operasyonlarını yürüttüğü ülkelerden aşağıda belirtilen Türkiye'de olan yasal yükümlülükler haricinde, Grup'un herhangi bir emeklilik taahhüdü anlaşması bulunmamaktadır.

Türk İş Kanunu'na göre Grup, bir hizmet yılını doldurmak kaydıyla sebepsiz olarak işine son verilen, askere çağrılan, vefat eden veya malul olan veya emekli olan veya emeklilik yaşına ulaşan personeline kıdem tazminatı ödemekle yükümlüdür. Ödenecek tutar, her hizmet yılı için bir aylık maaş tutarı kadardır ve 30 Haziran 2024 tarihi itibarıyla ödenecek kıdem tazminatı tutarı her hizmet yılı için bir aylık maaş üzerinden 35.058,58 TL (31 Aralık 2023: 23.489,83 TL) tavanına tabidir. Grup'un kıdem tazminatı karşılığının hesaplanmasında 1 Ocak 2024 tarihinden itibaren geçerli olan 35.058,58 TL tavan tutarı dikkate alınmıştır (31 Aralık 2023: 1 Ocak 2024 tarihinden itibaren geçerli olan 35.058,58 TL).

Kıdem tazminatı karşılığı, Grup'un çalışanlarının emekli olmasından doğan gelecekteki olası yükümlülüğün bugünkü değerinin tahmini ile hesaplanır.

TMS 19 no'lu "Çalışanlara Sağlanan Faydalar" standardı ("TMS 19"), Grup'un kıdem tazminatı karşılığını tahmin etmek için aktüer değerlendirme yöntemlerinin geliştirilmesini öngörmektedir. Buna göre toplam yükümlülüğün hesaplanmasında aktüer firma tarafından hazırlanan rapor uyarınca bazı varsayımlar kullanılmıştır.

Ana varsayım, her hizmet yılı için olan azami yükümlülük tutarının enflasyona paralel olarak artacak olmasıdır. Dolayısıyla, uygulanan iskonto oranı, gelecek enflasyon etkilerinin düzeltilmesinden sonraki beklenen reel oranı ifade eder. Bu nedenle, 31 Aralık 2023 tarihi itibarıyla, ekli konsolide finansal tablolarda karşılıklar, geleceğe ilişkin, çalışanların emekliliğinden kaynaklanacak muhtemel yükümlülüğünün bugünkü değeri tahmin edilerek hesaplanır.

Hesaplama iskonto oranı %25⁽¹⁾ (31 Aralık 2023: %25), enflasyon oranı %22 (31 Aralık 2023: %22) ve maaş artış oranı %22 (31 Aralık 2023: %22) olarak dikkate alınmıştır⁽²⁾.

Emeklilik yaşı, Grup'un geçmiş dönem gerçekleştirmeleri dikkate alınarak, Grup'tan emekli olabilecekleri ortalama yaş olarak belirlenmiştir.

⁽¹⁾ Kıdem tazminatı yükümlülüğü hesaplamasında kullanılan brüt iskonto oranı ihraç edilmiş 10 yıl vadeli devlet iç borçlanma senetlerinin ortalama net bileşik faiz oranlarının günlük değerlerindeki hareketlerinin dikkate alınması ile geçerli olan ağırlıklı ortalaması dikkate alınarak belirlenmiştir. Buna istinaden net iskonto oranı %2,46 olarak tespit edilmiştir (31 Aralık 2023: %2,46).

⁽²⁾ Kıdem tazminatı yükümlülüğü hesaplamasında Türkiye Cumhuriyet Merkez Bankası'nın enflasyon raporları ve beklenti anketi güncel sonuçları dikkate alınarak belirlenmiştir.

DİTAŞ DOĞAN YEDEK PARÇA İMALAT VE TEKNİK A.Ş. VE BAĞLI ORTAKLIKLARI

30 HAZİRAN 2024 TARİHİNDE SONA EREN HESAP DÖNEMİNE AİT KONSOLİDE FİNANSAL TABLOLARA İLİŞKİN DİPNOTLAR

(Tutarlar aksi belirtilmedikçe tablolarda Türk Lirası'nın 30 Haziran 2024 tarihindeki satın alma gücü cinsinden Türk Lirası ("TL") olarak ifade edilmiştir.)

DİPNOT 15 - ÇALIŞANLARA SAĞLANAN FAYDALAR (Devamı)

15.3 Çalışanlara sağlanan faydalara ilişkin uzun vadeli karşılıklar (Devamı):

Kıdem tazminatı karşılığının dönem içindeki hareketi aşağıdaki gibidir:

	2024	2023
1 Ocak	114.750.024	146.632.325
Hizmet maliyeti	3.343.071	5.839.991
Faiz maliyeti	12.014.089	5.648.790
Dönem içindeki ödemeler	(2.988.541)	(29.027.201)
Aktüeryal kayıp/(kazanç)	-	19.138.636
Parasal kayıp / kazanç	(23.239.182)	(6.173.113)
30 Haziran	103.879.461	142.059.429

DİPNOT 16 - ÖZKAYNAKLAR

Çıkarılmış Sermaye

Grup Sermaye Piyasası Mevzuatı'na tabi şirketlerin yararlandığı kayıtlı sermaye sistemini benimsemiş ve itibari değeri 1 TL olan hamiline yazılı paylarla temsil edilen kayıtlı sermayesi için bir tavan tespit etmiştir. Grup'un 30 Haziran 2024 ve 31 Aralık 2023 tarihleri itibarıyla kayıtlı sermaye tavanı ve çıkarılmış sermayesi aşağıda gösterilmiştir.

	30 Haziran 2024	31 Aralık 2023
Kayıtlı sermaye tavanı	100.000.000	100.000.000
Çıkarılmış sermaye	85.000.000	85.000.000

Grup'un nihai ortak pay sahibi Aydın Doğan ve Doğan Ailesi (Işıl Doğan, Arzuhan Yalçındağ, Vuslat Sabancı, Hanzade V. Doğan Boyner ve Y. Begümhan Doğan Faralyalı) olup 30 Haziran 2024 ve 31 Aralık 2023 tarihleri itibarıyla Grup'un ortakları ve sermaye içindeki payları aşağıda belirtilmiştir:

	(%)	30 Haziran 2024	(%)	31 Aralık 2023
Doğan Holding	68,24	58.005.482	68,24	58.005.482
Borsa İstanbul'da işlem gören kısım ve diğer	(1) 31,76	26.994.518	(1) 31,76	26.994.518
Çıkarılmış Sermaye	100	85.000.000	100	85.000.000
Sermaye düzeltme farkı		565.140.707		565.140.707
Toplam		650.140.707		650.140.707

(1) SPK'nın 30 Ekim 2014 tarih ve 31/1059 sayılı İlke Kararı ile değişik 23 Temmuz 2010 tarih ve 21/655 sayılı İlke Kararı gereğince; MKK kayıtlarına göre 30 Haziran 2024 tarihi itibarıyla Şirket'in sermayesinin %31,76'sına (31 Aralık 2023: %31,74) karşılık gelen payların dolaşımında olduğu kabul edilmektedir.

Şirket'in imtiyazlı payı bulunmamaktadır.

DİTAŞ DOĞAN YEDEK PARÇA İMALAT VE TEKNİK A.Ş. VE BAĞLI ORTAKLIKLARI

30 HAZİRAN 2024 TARİHİNDE SONA EREN HESAP DÖNEMİNE AİT KONSOLİDE FİNANSAL TABLOLARA İLİŞKİN DİPNOTLAR

(Tutarlar aksi belirtilmedikçe tablolarda Türk Lirası'nın 30 Haziran 2024 tarihindeki satın alma gücü cinsinden Türk Lirası ("TL") olarak ifade edilmiştir.)

DİPNOT 16 - ÖZKAYNAKLAR (Devamı)

Kardan Ayrılan Kısıtlanmış Yedekler

Kardan ayrılan kısıtlanmış yedekler, önceki dönemin karından, kanun veya sözleşme kaynaklı zorunluluklar nedeniyle veya kar dağıtımını dışındaki belli amaçlar için (örneğin vergi mevzuatı kapsamında, iştirak hissesi satış karı istisnasından yararlanmak için kar dağıtımına konu edilmeyip özel fona aktarımla) Şirket'in TTK ve VUK kapsamında tutulan bireysel kayıtlarında ayrılmış yedeklerdir.

Genel Kanuni Yasal Yedekler, Türk Ticaret Kanunu'nun 519'uncu maddesine göre ayrılır ve bu maddede belirlenen esaslara göre kullanılır. Söz konusu tutarların TMS uyarınca "Kardan Ayrılan Kısıtlanmış Yedekler" içerisinde sınıflandırılması gerekmektedir. 30 Haziran 2024 itibarıyla "Kardan Ayrılan Kısıtlanmış Yedekler" tutarı 25.073.510 TL'dir (31 Aralık 2023: 25.073.510 TL).

30 Haziran 2024 tarihi itibarıyla Şirket'in Vergi Mevzuatı kapsamında tutulan kayıtlarına göre 59.099.571 TL (31 Aralık 2023: 59.099.571 TL) tutarındaki kardan ayrılan kısıtlanmış yedeklerinin 42.854.461 TL'si önceki dönemlerde indirim konusu yapılan tutarlar da dikkate alınarak hesaplanan "genel kanuni yasal yedekler"den (31 Aralık 2023: 42.854.461 TL), 9.607.941 TL'si özel fonlardan (31 Aralık 2023: 9.607.941 TL) oluşmaktadır.

Sermaye Yedekleri ve Birikmiş Karlar

Finansal tablonun enflasyona göre ilk defa düzeltilmesi sonucunda özkaynak kaleminden "Sermaye, Emisyon Primi, Genel Kanuni Yasal Yedekler, Statü Yedekleri, Özel Yedekler ve Olağanüstü Yedek" kalemlerine finansal durum tablosunda kayıtlı değerleri ile yer verilmekte ve bu hesap kalemlerinin enflasyona göre düzeltilmiş değerleri toplu halde özkaynak hesap grubu içinde yer almaktadır.

SPK düzenlemeleri uyarınca, "Çıkarılmış Sermaye", "Kardan Ayrılan Kısıtlanmış Yedekler" ve "Pay Senedi İhraç Primleri"nin yasal kayıtlardaki tutarları üzerinden gösterilmesi gerekmektedir. Enflasyon düzeltmesinden kaynaklanan farklılıklar:

- "Çıkarılmış sermaye"den kaynaklanmaktaysa ve henüz sermayeye ilave edilmemişse, "Çıkarılmış sermaye" kaleminden sonra gelmek üzere açılacak "Sermaye düzeltme farkları" kalemiyle,
- "Kardan Ayrılan Kısıtlanmış Yedekler" ve "Pay Senedi İhraç Primleri"nden kaynaklanmakta ve henüz kar dağıtımını veya sermaye artırımına konu olmamışsa "Geçmiş Yıllar Kar/Zararıyla", ilişkilendirilmesi gerekmektedir. Diğer özkaynak kalemleri ise TMS çerçevesinde değerlendirilen tutarları ile gösterilmektedir.

Sermaye düzeltme farklarının sermayeye eklenmek dışında bir kullanımı yoktur.

Şirket'in 30 Haziran 2024 tarihi itibarıyla Vergi Mevzuatı kapsamında tutulan kayıtlarına göre "Olağanüstü Yedek" tutarı 42.854.461 TL'dir (31 Aralık 2023: 42.854.461 TL).

Kar Payı Dağıtım

Şirket, Türk Ticaret Kanunu ("TTK"), Sermaye Piyasası Mevzuatı; Sermaye Piyasası Kanunu ("SPK"), Sermaye Piyasası Kurulu ("SPK") Düzenleme ve Kararları; Vergi Yasaları ilgili diğer yasal mevzuat hükümleri ile Esas Sözleşmemiz ve Genel Kurul Kararı doğrultusunda kar dağıtım kararı alır ve kar dağıtımını yapar. Kar dağıtım esaslarımız Kar Dağıtım Politikası ile belirlenmiştir.

Diğer taraftan:

- TMS'ye ilk geçişte, karşılaştırmalı finansal tabloların söz konusu düzenlemelere göre yeniden hazırlanması nedeniyle ortaya çıkan geçmiş yıllar kârları,
- Üzerinde kâr dağıtımını engelleyici herhangi bir kayıt bulunmayan yedek kalemlerinden kaynaklanan "özsermaye enflasyon düzeltme farkları",
- Finansal tabloların ilk defa enflasyona göre düzeltilmesinden kaynaklanan geçmiş yıllar kârları, ortaklara nakit kâr payı olarak dağıtılabilir.

DİTAŞ DOĞAN YEDEK PARÇA İMALAT VE TEKNİK A.Ş. VE BAĞLI ORTAKLIKLARI

30 HAZİRAN 2024 TARİHİNDE SONA EREN HESAP DÖNEMİNE AİT KONSOLİDE FİNANSAL TABLOLARA İLİŞKİN DİPNOTLAR

(Tutarlar aksi belirtilmedikçe tablolarda Türk Lirası'nın 30 Haziran 2024 tarihindeki satın alma gücü cinsinden Türk Lirası ("TL") olarak ifade edilmiştir.)

DİPNOT 16 - ÖZKAYNAKLAR (Devamı)

Kar Payı Dağıtımı (Devamı)

Ayrıca, konsolide finansal tablolardaki özkaynaklar arasında "Satın Almaya İlişkin Özsermaye Etkisi" hesap kaleminin bulunması durumunda, net dağıtılabilir dönem kârına ulaşılrken söz konusu hesap kalemi bir indirim veya ekleme kalemi olarak dikkate alınmaz.

Ayrıca, konsolide finansal tablolardaki özkaynaklar arasında "Satın Almaya İlişkin Özsermaye Etkisi" hesap kaleminin bulunması durumunda, net dağıtılabilir dönem kârına ulaşılrken söz konusu hesap kalemi bir indirim veya ekleme kalemi olarak dikkate alınmaz.

Sermaye Piyasası hükümleri ve SPK düzenlemeleri saklı kalmak kaydıyla, Şirket'in 30 Haziran 2024 tarihi itibarıyla yasal kayıtlarında bulunan kar dağıtımına konu edilebilecek kaynakların toplam brüt tutarı bulunmamaktadır (2023: Bulunmamaktadır).

Maddi duran varlık yeniden değerlendirme fonu

Maddi duran varlık yeniden değerlendirme fonu arsaların yeniden değerlemesi sonucu oluşmuştur. Yeniden değerlendirilen arsaların elden çıkarılması durumunda, yeniden değerlendirme fonunun satılan varlıkla ilişkili kısmı doğrudan geçmiş yıl karına devredilir. Cari dönem yeniden değerlendirme fon tutarı 63.365.105 TL'dir (31 Aralık 2023: Bulunmamaktadır).

Tanımlanmış fayda planları yeniden ölçüm kazançları (kayıpları)

Kıdem tazminatı karşılığı, çalışanların gelecekte emekli olmasından doğacak muhtemel yükümlülüğün bugünkü değeridir. Grup, kıdem tazminatı karşılığına ilişkin tüm aktüeryal kayıp ve kazançları konsolide diğer kapsamlı gelir tablosunda muhasebeleştirmiştir. Yeniden değerlendirme ölçüm farkı olarak konsolide finansal durum tablosunda özkaynaklar altında gösterilen ölçüm kayıpları 99.455.002 TL'dir (31 Aralık 2023: 99.455.002 TL).

Yabancı para çevrim farkları

Grup'un, Türkiye dışındaki bağlı ortaklık finansal tablolarının TL raporlama para birimine dönüştürülmesi ile oluşan ve özkaynaklara yansıtılan yabancı para çevrim farkı bulunmamaktadır (31 Aralık 2023: Bulunmamaktadır).

DİPNOT 17 - HASILAT VE SATIŞLARIN MALİYETİ

Hasılat:

	1 Ocak - 30 Haziran 2024	1 Nisan - 30 Haziran 2024	1 Ocak - 30 Haziran 2023	1 Nisan - 30 Haziran 2023
Bağımsız yedek parça satışları	321.394.428	158.300.668	444.793.124	246.192.343
Orijinal yedek parça satışları	422.753.715	197.796.873	469.525.292	222.080.539
Diğer gelirler	13.644.757	7.012.009	21.765.158	6.318.384
Net satışlar	757.792.900	363.109.550	936.083.574	474.591.266

Satışların maliyeti:

	1 Ocak - 30 Haziran 2024	1 Nisan - 30 Haziran 2024	1 Ocak - 30 Haziran 2023	1 Nisan - 30 Haziran 2023
Hammadde maliyeti (Dipnot 7)	406.002.282	215.695.331	506.082.177	293.616.187
İşçilik giderleri (Dipnot 19.b)	111.477.208	59.828.320	85.922.733	40.841.313
Genel üretim giderleri	166.216.804	50.986.670	251.869.811	93.891.325
Amortisman ve itfa payı (Dipnotlar 10, 11 ve 12)	60.515.209	31.673.159	59.074.659	28.484.497
Dışardan sağlan fayda ve hizmetler				
Toplam	744.211.503	358.183.480	902.949.380	456.833.322

DİTAŞ DOĞAN YEDEK PARÇA İMALAT VE TEKNİK A.Ş. VE BAĞLI ORTAKLIKLARI

30 HAZİRAN 2024 TARİHİNDE SONA EREN HESAP DÖNEMİNE AİT KONSOLİDE FİNANSAL TABLOLARA İLİŞKİN DİPNOTLAR

(Tutarlar aksi belirtilmedikçe tablolarda Türk Lirası'nın 30 Haziran 2024 tarihindeki satın alma gücü cinsinden Türk Lirası ("TL") olarak ifade edilmiştir.)

DİPNOT 18 - ARAŞTIRMA VE GELİŞTİRME, PAZARLAMA VE GENEL YÖNETİM GİDERLERİ

	1 Ocak - 30 Haziran 2024				1 Nisan - 30 Haziran 2024			
	Araştırma ve geliştirme giderleri	Pazarlama giderleri	Genel yönetim giderleri	Toplam	Araştırma ve geliştirme giderleri	Pazarlama giderleri	Genel yönetim giderleri	Toplam
Hizmet giderleri	1.193.452	6.554.368	27.066.231	34.814.051	514.723	3.576.614	26.853.500	30.944.837
Personel giderleri	9.980.635	15.490.647	47.146.829	72.618.111	5.305.970	7.635.520	33.631.843	46.573.333
Ambalaj malzemeleri	-	12.987.964	-	12.987.964	-	6.707.798	-	6.707.798
Amortisman ve itfa payları (Dipnotlar 10, 11 ve 12)	2.469.432	8.573.968	13.565.328	24.608.728	815.344	4.212.041	6.397.311	11.424.696
Kira giderleri	-	505.666	1.886.204	2.391.870	-	242.579	1.237.161	1.479.740
Seyahat giderleri	-	1.366.644	1.697.985	3.064.629	-	895.796	831.187	1.726.983
Vergi, resim ve harç giderleri	-	1.100.485	2.100.306	3.200.791	-	975.927	1.495.214	2.471.141
Sigorta giderleri	-	3.052.596	503.243	3.555.839	-	1.507.665	364.893	1.872.558
Diğer	-	2.403.638	1.369.353	3.772.991	-	859.559	1.107.209	1.966.768
Toplam	13.643.519	52.035.976	95.335.479	161.014.974	6.636.037	26.613.499	71.918.318	105.167.854

	1 Ocak - 30 Haziran 2023				1 Nisan - 30 Haziran 2023			
	Araştırma ve geliştirme giderleri	Pazarlama giderleri	Genel yönetim giderleri	Toplam	Araştırma ve geliştirme giderleri	Pazarlama giderleri	Genel yönetim giderleri	Toplam
Hizmet giderleri	516.650	15.639.978	14.842.248	30.998.876	67.001	6.955.103	5.924.301	12.946.405
Personel giderleri	10.408.341	11.838.315	36.771.886	59.018.542	5.802.938	5.881.216	18.229.078	29.913.232
Yöneticilere yapılan ödemeler (Dipnot 25 ii.c)	-	-	11.137.116	11.137.116	-	-	4.833.768	4.833.768
Ambalaj malzemeleri	-	4.662.256	-	4.662.256	-	2.212.419	-	2.212.419
Amortisman ve itfa payları (Dipnotlar 10, 11 ve 12)	1.045.647	8.978.489	14.907.065	24.931.201	424.557	4.442.812	7.676.581	12.543.950
Kira giderleri	-	115.044	241.735	356.779	-	63.289	117.111	180.400
Seyahat giderleri	-	956.239	1.067.786	2.024.025	-	531.518	773.367	1.304.885
Vergi, resim ve harç giderleri	-	-	1.315.103	1.315.103	-	-	720.577	720.577
Sigorta giderleri	-	2.703.532	-	2.703.532	-	1.082.738	-	1.082.738
Diğer	939.010	5.278.313	8.694.267	14.911.590	63.178	3.280.272	3.549.559	6.893.009
Toplam	12.909.648	50.172.166	88.977.206	152.059.020	6.357.674	24.449.367	41.824.342	72.631.383

DİTAŞ DOĞAN YEDEK PARÇA İMALAT VE TEKNİK A.Ş. VE BAĞLI ORTAKLIKLARI

30 HAZİRAN 2024 TARİHİNDE SONA EREN HESAP DÖNEMİNE AİT KONSOLİDE FİNANSAL TABLOLARA İLİŞKİN DİPNOTLAR

(Tutarlar aksi belirtilmedikçe tablolarda Türk Lirası'nın 30 Haziran 2024 tarihindeki satın alma gücü cinsinden Türk Lirası ("TL") olarak ifade edilmiştir.)

DİPNOT 19 - NİTELİKLERİNE GÖRE GİDERLER

a) Grup'un amortisman ve itfa payı giderlerinin dağılımı aşağıdaki gibidir:

Amortisman ve itfa payı	1 Ocak- 30 Haziran 2024	1 Nisan- 30 Haziran 2024	1 Ocak- 30 Haziran 2023	1 Nisan- 30 Haziran 2023
Satışların maliyeti (Dipnot 17)	60.515.209	31.673.159	59.074.659	28.484.497
Araştırma ve geliştirme giderleri (Dipnot 18)	2.469.432	815.344	1.045.647	424.557
Pazarlama giderleri (Dipnot 18)	8.573.968	4.212.041	8.978.489	4.442.812
Genel yönetim giderleri (Dipnot 18)	13.565.328	6.397.311	14.907.065	7.676.581
Net satışlar	85.123.937	43.097.855	84.005.860	41.028.447

b) Grup'un çalışan maliyetlerinin dağılımı aşağıdaki gibidir:

Çalışan maliyeti	1 Ocak- 30 Haziran 2024	1 Nisan- 30 Haziran 2024	1 Ocak- 30 Haziran 2023	1 Nisan- 30 Haziran 2023
Satışların maliyeti (Dipnot 17)	111.477.208	59.828.320	85.922.733	40.841.313
Araştırma ve geliştirme giderleri (Dipnot 18)	9.980.635	5.305.970	10.408.341	5.802.938
Pazarlama giderleri (Dipnot 18)	15.490.647	7.635.520	11.838.315	5.881.216
Genel yönetim giderleri (Dipnot 18)	47.146.829	33.631.843	36.771.886	18.229.078
Toplam	184.095.319	106.401.653	144.941.275	70.754.545

DİPNOT 20 - ESAS FAALİYETLERDEN DİĞER GELİR VE GİDERLER

Esas faaliyetlerden diğer gelirler

	1 Ocak- 30 Haziran 2024	1 Nisan- 30 Haziran 2024	1 Ocak- 30 Haziran 2023	1 Nisan- 30 Haziran 2023
Faaliyetlerden kaynaklanan kur farkı gelirleri	22.949.801	5.845.058	48.128.839	40.344.582
Faiz gelirleri	5.235.283	2.385.244	12.666.269	4.582.836
Konusu kalmayan karşılıklar (Dipnot 6 ve 15)	3.171.426	1.356.284	799.656	(2.414.833)
Diğer	270.254	(820.255)	9.401.902	4.575.282
Toplam	31.626.764	8.766.331	70.996.666	47.087.867

Esas faaliyetlerden diğer giderler

	1 Ocak- 30 Haziran 2024	1 Nisan- 30 Haziran 2024	1 Ocak- 30 Haziran 2023	1 Nisan- 30 Haziran 2023
Faaliyetlerden kaynaklanan kur farkı giderleri	(22.612.356)	(6.379.217)	(32.639.306)	(30.466.240)
Karşılık gideri	(62.367)	(62.367)	(1.555.088)	(1.533.339)
Diğer	(3.522.603)	(2.636.249)	(5.274.142)	(3.822.311)
Toplam	(26.197.326)	(9.077.833)	(39.468.536)	(35.821.890)

DİTAŞ DOĞAN YEDEK PARÇA İMALAT VE TEKNİK A.Ş. VE BAĞLI ORTAKLIKLARI

30 HAZİRAN 2024 TARİHİNDE SONA EREN HESAP DÖNEMİNE AİT KONSOLİDE FİNANSAL TABLOLARA İLİŞKİN DİPNOTLAR

(Tutarlar aksi belirtilmedikçe tablolarda Türk Lirası'nın 30 Haziran 2024 tarihindeki satın alma gücü cinsinden Türk Lirası ("TL") olarak ifade edilmiştir.)

DİPNOT 21 - YATIRIM GELİRLERİ VE GİDERLERİ, NET

	1 Ocak- 30 Haziran 2024	1 Nisan- 30 Haziran 2024	1 Ocak- 30 Haziran 2023	1 Nisan- 30 Haziran 2023
Maddi duran varlık satış karı	3.882.330	3.494.169	1.015.032	616.396
Diğer, net	1.425.201	1.549.036	-	-
Toplam	5.307.531	5.043.205	1.015.032	616.396

DİPNOT 22 - FİNANSMAN GELİRLERİ VE GİDERLERİ

	1 Ocak- 30 Haziran 2024	1 Nisan- 30 Haziran 2024	1 Ocak- 30 Haziran 2023	1 Nisan- 30 Haziran 2023
Faiz giderleri	(54.710.868)	(33.011.665)	(20.575.417)	(7.054.796)
Kur farkı giderleri, net	(36.067.087)	(21.762.305)	(28.779.941)	(23.787.042)
Kiralama yükümlülüğünden doğan faiz giderleri (Dipnot 5)	(3.727.153)	(2.248.905)	(3.671.800)	(1.710.328)
Diğer kısa vadeli borçlanma giderleri	(5.745.479)	(3.466.730)	(4.020.013)	(3.278.500)
Toplam	(100.250.587)	(60.489.605)	(57.047.171)	(35.830.666)

DİPNOT 23 - GELİR VERGİLERİ

Türk vergi mevzuatı, ana ortaklık olan şirketin bağlı ortaklıkları ve iş ortaklıklarını konsolide ettiği finansal tabloları üzerinden vergi beyannamesi vermesine olanak tanımamaktadır. Bu sebeple bu konsolide finansal tablolara yansıtılan vergi karşılıkları, konsolidasyon kapsamına alınan tüm şirketler için ayrı ayrı hesaplanmıştır.

	1 Ocak- 30 Haziran 2023	1 Ocak- 31 Aralık 2023
Ödenecek kurumlar ve gelir vergisi	-	(877.939)
Peşin ödenen ve mahsup edilen vergiler	530.198	1.208.572
Cari dönem vergisiyle ilgili varlıklar/(yükümlülükler)	530.198	330.633

30 Haziran 2024 ve 2023 tarihlerinde sona eren hesap dönemlerine ait gelir vergi (gideri)/geliri aşağıda detaylandırılmıştır:

	1 Ocak- 30 Haziran 2024	1 Nisan- 30 Haziran 2024	1 Ocak- 30 Haziran 2023	1 Nisan- 30 Haziran 2023
Dönem vergi geliri/(gideri)	-	-	-	-
Ertelenmiş vergi geliri/(gideri)	113.597.767	118.944.533	(41.440.752)	(10.716.810)
Toplam	113.597.767	118.944.533	(41.440.752)	(10.716.810)

DİTAŞ DOĞAN YEDEK PARÇA İMALAT VE TEKNİK A.Ş. VE BAĞLI ORTAKLIKLARI

30 HAZİRAN 2024 TARİHİNDE SONA EREN HESAP DÖNEMİNE AİT KONSOLİDE FİNANSAL TABLOLARA İLİŞKİN DİPNOTLAR

(Tutarlar aksi belirtilmedikçe tablolarda Türk Lirası'nın 30 Haziran 2024 tarihindeki satın alma gücü cinsinden Türk Lirası ("TL") olarak ifade edilmiştir.)

DİPNOT 23 - GELİR VERGİLERİ (Devamı)

Kurumlar Vergisi

Türkiye

Kurumlar vergisi oranı kurumların ticari kazancına vergi yasaları gereğince indirimi kabul edilmeyen giderlerin ilave edilmesi, vergi yasalarında yer alan istisna (iştirak kazançları istisnası gibi) ve indirimlerin (ar-ge indirimi gibi) indirilmesi sonucu bulunacak vergi matrahına uygulanır. Kar dağıtılmadığı takdirde başka bir vergi ödenmemektedir.

Şirketler üçer aylık finansal karları üzerinden Kurumlar Vergisi Kanunu ile belirlenmiş oran üzerinden geçici vergi hesaplar ve o dönemi izleyen ikinci ayın 14'üncü gününe kadar beyan edip 17'nci günü akşamına kadar öderler. Yıl içinde ödenen geçici vergi o yıla ait olup izleyen yıl verilecek kurumlar vergisi beyannamesi üzerinden hesaplanacak kurumlar vergisinden mahsup edilir. Mahsuba rağmen ödenmiş geçici vergi tutarı kalmış ise bu tutar nakden iade alınabileceği gibi devlete karşı olan herhangi bir başka mali borca da mahsup edilebilir.

22 Nisan 2021 tarihli ve 31462 sayılı Resmi Gazete'de yayımlanmak suretiyle yürürlüğe giren Kurumlar Vergisi Kanunundaki değişiklik ile birlikte Türkiye'de, kurumlar vergisi oranı 30 Haziran 2024 tarihi itibarıyla %25'tir (2023: %25). Buna istinaden, Şirket'in 30 Haziran 2024 tarihli finansal tablolarında, Türkiye'de yerleşik olan bağlı ortaklıkları için ertelenmiş vergi varlık ve yükümlülükleri hesaplanırken ilgili geçici farkların 2024 yılından itibaren gerçekteşecek kısımları için ise vergi oranı %25 (2023: %25) olarak dikkate alınmıştır.

Türkiye'de ödenecek vergiler konusunda vergi otoritesi ile mutabakat sağlamak gibi bir uygulama bulunmamaktadır. Kurumlar vergisi beyannameleri hesap döneminin kapandığı ayı takip eden dördüncü ayın 25'inci günü akşamına kadar bağlı bulunulan vergi dairesine verilir.

Vergi incelemesine yetkili makamlar beş yıl zarfında muhasebe kayıtlarını inceleyebilir ve hatalı işlem tespit edilirse ödenecek vergi miktarı yapılacak vergi tarhiyatı nedeniyle vergi miktarları değişebilir.

Türk vergi mevzuatına göre beyanname üzerinde gösterilen mali zararlar 5 yılı aşmamak kaydıyla dönem kurum kazancından indirilebilirler.

Kurumlar Vergisi Kanunu'nda kurumlara yönelik birçok istisna bulunmaktadır. Bu istisnalardan Şirket'e ilişkin olanları aşağıda açıklanmıştır:

İştirak Kazançları İstisnası

Kurumların tam mükellefiyete tabi bir başka kurumun sermayesine iştiraktan elde ettikleri kar payı kazançları (fonların katılma belgeleri ile yatırım ortaklıklarının pay senetlerinden elde edilen kar payları hariç) kurumlar vergisinden istisnadır.

DİTAŞ DOĞAN YEDEK PARÇA İMALAT VE TEKNİK A.Ş. VE BAĞLI ORTAKLIKLARI

30 HAZİRAN 2024 TARİHİNDE SONA EREN HESAP DÖNEMİNE AİT KONSOLİDE FİNANSAL TABLOLARA İLİŞKİN DİPNOTLAR

(Tutarlar aksi belirtilmedikçe tablolarda Türk Lirası'nın 30 Haziran 2024 tarihindeki satın alma gücü cinsinden Türk Lirası ("TL") olarak ifade edilmiştir.)

DİPNOT 23 - GELİR VERGİLERİ (Devamı)

Kurumlar Vergisi (Devamı)

Emisyon Primi İstisnası

Anonim şirketlerin kuruluşlarında veya sermayelerini artırdıkları sırada çıkardıkları payların senetlerinin itibari değerlerinin üzerinde elden çıkarılmasından sağlanan emisyon primi kazançları kurumlar vergisinden istisnadır.

Yurt Dışı İştirak Kazançları İstisnası

Kanuni ve iş merkezi Türkiye'de bulunmayan anonim veya limited şirket mahiyetindeki bir şirketin (esas faaliyet konusu finansal kiralama veya her nevi menkul kıymet yatırımı olanlar hariç) sermayesine, kazancın elde edildiği tarihe kadar devamlı olarak en az bir yıl süreyle %10 veya daha fazla oranda iştirak eden kurumların, bu iştiraklerin kanuni veya iş merkezinin bulunduğu ülke vergi kanunları uyarınca en az %15 oranında (esas faaliyet konusu finansman temini veya sigortacılık olanlarda en az, Türkiye'de uygulanan kurumlar vergisi oranında) kurumlar vergisi benzeri vergi yükü taşıyan ve elde edildiği vergilendirme dönemine ilişkin yıllık kurumlar vergisi beyannamesinin verilmesi gereken tarihe kadar Türkiye'ye transfer ettikleri iştirak kazançları kurumlar vergisinden istisnadır.

Yatırım İndirimi Uygulaması

1 Ağustos 2010 Tarihli ve 27659 Sayılı Resmi Gazete'de yayımlanarak yürürlüğe giren 6009 sayılı Kanun'un 5. maddesi ile Anayasa Mahkemesinin 8 Ocak 2010 tarihli Resmi Gazete'de yayımlanan 2009/144 sayılı Kararı ile iptal edilen 193 sayılı Gelir Vergisi Kanununun geçici 69. maddesindeki "sadece 2006, 2007 ve 2008 yıllarına ait" ibaresi yeniden düzenlenmiştir. Yeni düzenleme ile kazancın yetersiz olması nedeniyle indirilemeyen ve sonraki dönemlere devreden yatırım indirimi istisnasından yıl sınırlaması olmaksızın yararlanılmaya devam edilmesi sağlanmakta, ancak, vergi matrahlarının tespitinde yatırım indirimi istisnası olarak indirim konusu yapılacak tutarın ise ilgili yıl kazanç tutarının %25'ini aşmaması öngörülmektedir. Yine yapılan değişiklikte, yatırım indirimden yararlanacak olanların kurumlar vergisi oranının %30 değil yürürlükteki oran (%20) olması esası benimsenmiştir.

6009 Sayılı Kanun'la geçici 69. madde'ye eklenen %25'lik sınırla ilgili "Şu kadar ki, vergi matrahlarının tespitinde yatırım indirimi istisnası olarak indirim konusu yapılacak tutar, ilgili kazancın %25'ini aşamaz." hükmü, Anayasa'ya aykırı olduğu gerekçesiyle 18 Şubat 2012 tarihli ve 28208 sayılı Resmi Gazete'de yayımlanan Anayasa Mahkemesi'nin 9 Şubat 2012 tarihli ve E: 2010/93, K: 2012/9 (Yürürlüğü Durdurma) sayılı Kararı ile iptal edilmiştir.

Anayasa Mahkemesi'nin 9 Şubat 2012 tarihli ve 2012/9 sayılı kararı ile %25 sınırlaması ile ilgili düzenleme iptal edilmiştir. Anayasa Mahkemesi'nin ilgili kararı henüz Resmi Gazete'de yayımlanmamıştır. Ancak Mahkeme'nin iptal kararının Resmi Gazete'de yayımlanacağı güne kadar yürürlüğünü durdurmak üzere aldığı 2010/93 Esas 2012/9 sayılı Kararı, 18 Şubat 2012 tarihli Resmi Gazete'de yayımlanmıştır.

Ertelenen Vergiler

Grup, ertelenen gelir vergisi varlık ve yükümlülüklerini, finansal durum tablosu kalemlerinin KGK Finansal Raporlama Standartları ve vergi mali tabloları arasındaki farklı değerlendirmelerin sonucunda ortaya çıkan geçici farkların etkilerini dikkate alarak hesaplamaktadır. Söz konusu geçici farklar gelir ve giderlerin, KGK Finansal Raporlama Standartları ve vergi kanunlarına göre değişik raporlama dönemlerinde muhasebeleşmesinden ve devreden mali zarardan kaynaklanmaktadır.

Gelecek dönemlerde gerçekleşecek uzun vadeli geçici farklar üzerinden yükümlülük metoduna göre hesaplanan ertelenen vergi varlıkları ve yükümlülükleri için uygulanacak oranlar finansal durum tablosu tarihlerinde geçerli vergi oranları olup yukarıdaki tabloda ve açıklamalarda bu oranlara yer verilmiştir.

DİTAŞ DOĞAN YEDEK PARÇA İMALAT VE TEKNİK A.Ş. VE BAĞLI ORTAKLIKLARI

30 HAZİRAN 2024 TARİHİNDE SONA EREN HESAP DÖNEMİNE AİT KONSOLİDE FİNANSAL TABLOLARA İLİŞKİN DİPNOTLAR

(Tutarlar aksi belirtilmedikçe tablolarda Türk Lirası'nın 30 Haziran 2024 tarihindeki satın alma gücü cinsinden Türk Lirası ("TL") olarak ifade edilmiştir.)

DİPNOT 23 - GELİR VERGİLERİ (Devamı)

Ertelenen Vergiler (Devamı)

Ayrı birer vergi mükellefi olan bağlı ortaklık ve iş ortaklıklarının finansal tablolarında yer alan ertelenen vergi varlıklarını ve yükümlülüklerini net göstermiş olmalarından dolayı Grup'un konsolide finansal durum tablosuna söz konusu net sunum şeklinin etkileri yansımıştır. Aşağıdaki tabloda yer alan geçici farklar ile ertelenen vergi varlıkları ve yükümlülükleri ise brüt değerler esas alınarak hazırlanmaktadır.

30 Haziran 2024 ve 31 Aralık 2023 tarihleri itibarıyla birikmiş geçici farklar ve ertelenen vergi varlık ve yükümlülüklerinin yürürlükteki vergi oranları kullanılarak hazırlanan dökümü aşağıdaki gibidir:

	Birikmiş geçici farklar		Ertelenmiş vergi varlıkları / (yükümlülükleri)	
	30 Haziran 2024	31 Aralık 2023	30 Haziran 2024	31 Aralık 2023
Kıdem tazminatı karşılığı	103.879.461	114.750.024	25.969.865	28.687.506
Gerçekleşmemiş satışların geri çekilmesi	11.209.513	3.584.870	2.802.378	896.218
Kullanılmamış izin karşılıkları	22.759.180	11.606.227	5.689.795	2.901.557
Davalar için ayrılan karşılık	6.632.778	2.299.472	1.658.195	574.868
Şüpheli alacak karşılığı	3.244.661	5.355.294	811.165	1.338.824
Ar-Ge aktifleştirmelerinin düzeltilmesi	6.117.177	7.630.236	1.529.294	1.907.559
Stok değerlemesi ve değer düşüklüğü karşılığı	39.808.666	(10.584.085)	9.952.167	(2.646.021)
Maddi ve maddi olmayan varlıklar kayıtlı değerleri ile vergi değerleri arasındaki net fark	161.962.528	(843.297)	40.490.632	(210.824)
Yatırım indiriminden hesaplanan ertelenmiş vergiler	41.782.952	37.334.844	10.445.738	9.333.711
Krediler	44.764.875	-	11.191.219	-
Diğer	36.011.100	(16.197.191)	9.002.775	(4.049.301)
Ertelenen vergi varlıkları	478.172.891	154.936.394	119.543.223	38.734.097
Krediler	2.350.459	(734.049)	587.615	(183.512)
Kiralamalar	9.906.392	(33.676.857)	2.476.598	(8.419.214)
Ertelenen vergi yükümlülükleri	12.256.851	(34.410.906)	3.064.213	(8.602.726)
Ertelenen vergi varlıkları, net			122.607.436	30.131.371

Ertelenmiş vergi varlıkları sadece gelecek dönemlerde yeterli vergilendirilebilir karın oluşmasının muhtemel olması durumunda muhasebeleştirilebilir. Vergi avantajının muhtemel olduğu durumda, birikmiş mali zararlar üzerinden ertelenmiş vergi varlığı hesaplanır. 30 Haziran 2024 dönem sonunda birikmiş zararlardan ertelenmiş vergi varlığı yaratılmamıştır.

DİTAŞ DOĞAN YEDEK PARÇA İMALAT VE TEKNİK A.Ş. VE BAĞLI ORTAKLIKLARI

30 HAZİRAN 2024 TARİHİNDE SONA EREN HESAP DÖNEMİNE AİT KONSOLİDE FİNANSAL TABLOLARA İLİŞKİN DİPNOTLAR

(Tutarlar aksi belirtilmedikçe tablolarda Türk Lirası'nın 30 Haziran 2024 tarihindeki satın alma gücü cinsinden Türk Lirası ("TL") olarak ifade edilmiştir.)

DİPNOT 23 - GELİR VERGİLERİ (Devamı)

Ertelenen Vergiler (Devamı)

Ertelenen vergi varlığının dönem içindeki hareketi aşağıdaki gibidir:

	2024	2023
1 Ocak	30.131.371	58.679.491
Ertelenen vergi geliri/(gideri)	113.597.767	(41.440.752)
Özkaynaklarda muhasebeleştirilen	(21.121.702)	4.784.659
30 Haziran	122.607.436	22.023.398

Cari dönem vergi gideri'nin mutabakatı aşağıdaki gibidir:

	30 Haziran 2024	30 Haziran 2023
Vergi öncesi kar/(zarar)	(156.173.527)	(4.187.287)
%25 (2023: %25) kurumlar vergisi üzerinden hesaplanan vergi geliri/(gideri)	39.043.382	1.046.822
Vergi etkisi:		
Kanunen kabul edilmeyen gider, net	653.519	1.016.015
İstisnalar, ar-ge ve yatırım indirimleri	10.445.738	2.902.183
Vuk enflasyon etkisi	103.230.023	-
Parasal kayıp / kazanç	(40.470.742)	(47.040.892)
Diğer	695.847	635.120
Toplam	113.597.767	(41.440.752)

DİPNOT 24 - PAY BAŞINA KAZANÇ/(KAYIP)

Pay başına kazanç/(kayıp) hisse grupları bazında aşağıda verilmiştir:

	1 Ocak- 30 Haziran 2024	1 Nisan- 30 Haziran 2024	1 Ocak- 30 Haziran 2023	1 Nisan- 30 Haziran 2023
Net dönem karı / (zararı)	(42.575.760)	(2.153.615)	(45.628.039)	(20.239.186)
Çıkarılmış adi payların ağırlıklı ortalama adedi	85.000.000	85.000.000	42.500.000	42.500.000
Pay başına kazanç (tam TL olarak)	(0,50)	(0,03)	(1,07)	(0,48)

Pay başına esas ve nispi kar/(zarar) arasında hiçbir dönem için herhangi bir fark bulunmamaktadır.

DİTAŞ DOĞAN YEDEK PARÇA İMALAT VE TEKNİK A.Ş. VE BAĞLI ORTAKLIKLARI

30 HAZİRAN 2024 TARİHİNDE SONA EREN HESAP DÖNEMİNE AİT KONSOLİDE FİNANSAL TABLOLARA İLİŞKİN DİPNOTLAR

(Tutarlar aksi belirtilmedikçe tablolarda Türk Lirası'nın 30 Haziran 2024 tarihindeki satın alma gücü cinsinden Türk Lirası ("TL") olarak ifade edilmiştir.)

DİPNOT 25 - İLİŞKİLİ TARAF AÇIKLAMALARI

Finansal durum tablosu tarihleri itibarıyla ilişkili taraflardan alacaklar ve ilişkili taraflara borçlar ile 30 Haziran 2024 ve 31 Aralık 2023 tarihleri itibarıyla ilişkili taraflarla yapılan işlemlerin özeti aşağıda sunulmuştur:

i) **İlişkili taraf bakiyeleri:**

a) **İlişkili taraflardan uzun vadeli kiralama borçlarının kısa vadeli kısımları:**

	30 Haziran 2024	31 Aralık 2023
Değer Merkezi Hizmetler ve Yönetim Danışmanlığı A.Ş. (1)	11.229.054	992.658
Toplam	11.229.054	992.658

b) **İlişkili taraflardan uzun vadeli kiralama borçları:**

	30 Haziran 2024	31 Aralık 2023
Değer Merkezi Hizmetler ve Yönetim Danışmanlığı A.Ş. (1)	8.947.142	1.823.275
Toplam	8.947.142	1.823.275

(1) Değer Merkezi'nden alınan araç kiralamalarından oluşmaktadır

ii) **İlişkili taraflarla yapılan işlemler:**

a) **İlişkili taraflara yapılan ürün ve hizmet satışları:**

	30 Haziran 2024	30 Haziran 2023
Suzuki Motor Araçları	8.875	-
Toplam	8.875	-

DİTAŞ DOĞAN YEDEK PARÇA İMALAT VE TEKNİK A.Ş. VE BAĞLI ORTAKLIKLARI

30 HAZİRAN 2024 TARİHİNDE SONA EREN HESAP DÖNEMİNE AİT KONSOLİDE FİNANSAL TABLOLARA İLİŞKİN DİPNOTLAR

(Tutarlar aksi belirtilmedikçe tablolarda Türk Lirası'nın 30 Haziran 2024 tarihindeki satın alma gücü cinsinden Türk Lirası ("TL") olarak ifade edilmiştir.)

DİPNOT 25 - İLİŞKİLİ TARAF AÇIKLAMALARI (Devamı)

ii) İlişkili taraflarla yapılan işlemler: (Devamı)

b) İlişkili taraflardan yapılan ürün ve hizmet alımları:

Faaliyet giderleri:

	30 Haziran 2024	30 Haziran 2023
Değer Merkezi (1)	4.676.023	2.078.024
Doğan Trend Oto	290.455	1.499.423
Suzuki	262.936	151.721
Doğan Şirketler Grubu	143.428	818
Doğan Sigorta	-	23.729
Doruk Faktoring (3)	288	302
Otomobiline Motorlu Araç. Tic.Ve Hiz.A.Ş.	-	241
D Gayrimenkul (2)	-	130.703
Toplam	5.373.130	3.884.961

(1) Değer Merkezi Hizmetleri ve Yönetim Danışmanlığı A.Ş.'den alınan müşavirlik, danışmanlık ve teknik destek gibi yönetim hizmetlerinden, araç kiralama ve seyahat hizmetlerinden oluşmaktadır.

(2) Trump Towers ofis kiralamasından oluşmaktadır.

(3) Doğan Faktoring A.Ş.'de isim değişikliği olmuş olup ünvanı Doruk Faktoring A.Ş. olarak değişmiştir. Bakiye diğer ilişkili tarafların borç temliklerinden kaynaklanmaktadır.

Finansman ve komisyon giderleri:

	30 Haziran 2024	30 Haziran 2023
D Yatırım	11.752.545	873.727
Toplam	11.752.545	873.727

c) Grup'un kilit yönetici personeline sağlanan faydalar

Grup, yönetim kurulu üyelerini, genel müdürü ve direktörleri kilit yönetici personel olarak belirlemiştir (Dipnot 18).

	30 Haziran 2024	30 Haziran 2023
Ücretler ve diğer kısa vadeli faydalar	11.225.220	11.137.116
Toplam	11.225.220	11.137.116

DİTAŞ DOĞAN YEDEK PARÇA İMALAT VE TEKNİK A.Ş. VE BAĞLI ORTAKLIKLARI

30 HAZİRAN 2024 TARİHİNDE SONA EREN HESAP DÖNEMİNE AİT KONSOLİDE FİNANSAL TABLOLARA İLİŞKİN DİPNOTLAR

(Tutarlar aksi belirtilmedikçe tablolarda Türk Lirası'nın 30 Haziran 2024 tarihindeki satın alma gücü cinsinden Türk Lirası ("TL") olarak ifade edilmiştir.)

DİPNOT 26 - FİNANSAL ARAÇLAR VE FİNANSAL ARAÇLARDAN KAYNAKLANAN RİSKLERİN NİTELİĞİ VE DÜZEYİ

Grup faaliyetlerinden dolayı çeşitli finansal risklere maruz kalmaktadır. Bu riskler, piyasa riski (kur riski, makul değer faiz oranı riski, fiyat risk ve nakit akış faiz oranı riskini içerir), kredi riski ve likidite riskidir. Grup'un genel risk yönetimi programı, finansal piyasaların değişkenliğine ve muhtemel olumsuz etkilerin Grup'un finansal performansı üzerindeki etkilerini asgari seviyeye indirmeye yoğunlaşmaktadır.

a) Piyasa riski

a.1) Yabancı para (döviz kuru) riski

Grup uluslararası alanda faaliyet göstermektedir ve yabancı para işlemlerinden ötürü kur riskine maruz kalmaktadır. Kur riski ileride oluşacak ticari işlemler, kayda alınan aktif ve pasifler sebebiyle ortaya çıkmaktadır. Grup bu riski yabancı para varlık ve yükümlülüklerinin netleştirilmesi yolu ile oluşan doğal bir tedbir yolu ile kontrol etmektedir, Grup ayrıca forward işlemlerle döviz pozisyonunu yönetmektedir. Yönetim, Grup'un döviz pozisyonunu analiz ederek takip etmekte ve sınırlandırmaktadır.

30 Haziran 2024 ve 31 Aralık 2023 tarihleri itibarıyla Grup'un net döviz pozisyonu aşağıdaki gibidir;

	30 Haziran 2024	31 Aralık 2023
Toplam varlıklar	126.757.958	143.840.266
Toplam yükümlülükler	(250.634.997)	(276.823.749)
Net döviz pozisyonu	(123.877.039)	(132.983.483)

30 Haziran 2024 ve 31 Aralık 2023 tarihleri itibarıyla, Grup'un yabancı para varlıklarının ve yükümlülüklerinin tutarları ile TL karşılık tutarları aşağıdaki gibidir:

	30 Haziran 2024			
	TL Karşılığı	ABD Doları	Avro	GBP
1.Ticari alacaklar	118.964.957	1.439.023	1.823.234	185.344
2. Parasal finansal varlıklar (Kasa, banka hesapları dahil)	7.793.001	11.134	211.439	-
3.Parasal olmayan diğer varlıklar	-	-	-	-
4.Dönen Varlıklar (1+2+3)	126.757.958	1.450.157	2.034.673	185.344
5.Toplam Varlıklar (4)	126.757.958	1.450.157	2.034.673	185.344
6.Kısa vadeli yükümlülükler (Dipnot 5)	(52.799.051)	-	(1.503.030)	-
8.Ticari borçlar	(34.705.359)	(923.493)	(124.987)	-
11.Uzun vadeli Yükümlülükler (Dipnot 5)	(163.130.587)	-	(4.643.838)	-
12.Toplam Yükümlülükler (10+11)	(250.634.997)	(923.493)	(6.271.855)	-
13.Risikten Korunma Amaçlı Toplam Varlık Tutarı	-	-	-	-
14.Risikten Korunma Amaçlı Toplam Yükümlülük Tutarı	-	-	-	-
15.Finansal Durum Tablosu Dışı Türev Araçların Net Varlık/(Yükümlülük) Pozisyonu (13+14)	-	-	-	-
16.Net Yabancı Para Varlık Pozisyonu (5+12+15)	(123.877.039)	526.664	(4.237.182)	185.344
17.Parasal Kalemler Net Yabancı Para				
□Varlık Pozisyonu (5+12)	(123.877.039)	526.664	(4.237.182)	185.344
İhracat	369.825.611	2.935.279	7.539.340	208.188
İthalat	43.249.312	782.935	499.554	-

30 Haziran 2024 tarihi itibarıyla aktif ve pasifte yer alan döviz bakiyeleri şu kurlarla çevrilmiştir: 32,8262 TL = 1 ABD Doları, 35,1284 TL = 1 Avro, 41,4365 TL = 1 GBP.

DİTAŞ DOĞAN YEDEK PARÇA İMALAT VE TEKNİK A.Ş. VE BAĞLI ORTAKLIKLARI

30 HAZİRAN 2024 TARİHİNDE SONA EREN HESAP DÖNEMİNE AİT KONSOLİDE FİNANSAL TABLOLARA İLİŞKİN DİPNOTLAR

(Tutarlar aksi belirtilmedikçe tablolarda Türk Lirası'nın 30 Haziran 2024 tarihindeki satın alma gücü cinsinden Türk Lirası ("TL") olarak ifade edilmiştir.)

DİPNOT 26 - FİNANSAL ARAÇLAR VE FİNANSAL ARAÇLARDAN KAYNAKLANAN RİSKLERİN NİTELİĞİ VE DÜZEYİ (Devamı)

a) Piyasa riski (Devamı)

	31 Aralık 2023				
	TL Karşılığı	ABD Doları	Avro	GBP	JPY
1.Ticari alacaklar	139.124.705	1.409.198	1.936.615	186.135	-
2. Parasal finansal varlıklar (Kasa, banka hesapları dahil)	4.715.561	29.296	89.339	212	-
3.Parasal olmayan diğer varlıklar	-	-	-	-	-
4.Dönen Varlıklar (1+2+3)	143.840.266	1.438.494	2.025.954	186.347	-
5.Toplam Varlıklar (4)	143.840.266	1.438.494	2.025.954	186.347	-
6.Kısa vadeli yükümlülükler (Dipnot 5)	(90.658.751)	-	(2.227.261)	-	-
8.Ticari borçlar	(133.990.066)	(1.771.026)	(1.681.594)	-	(315.497)
11.Uzun vadeli yükümlülükler (Dipnot 5)	(52.174.932)	-	(1.281.809)	-	-
12.Toplam Yükümlülükler (10+11)	(276.823.749)	(1.771.026)	(5.190.664)	-	(315.497)
13.Risikten Korunma Amaçlı Toplam Varlık Tutarı	-	-	-	-	-
14.Risikten Korunma Amaçlı Toplam Yükümlülük Tutarı	-	-	-	-	-
15.Finansal Durum Tablosu Dışı Türev Araçların Net Varlık/(Yükümlülük) Pozisyonu (13+14)	(132.983.483)	(332.532)	(3.164.710)	186.347	(315.497)
16.Net Yabancı Para Varlık Pozisyonu (5+12+15)	(132.983.483)	(332.532)	(3.164.710)	186.347	(315.497)
17.Parasal Kalemler Net Yabancı Para Varlık Pozisyonu (5+12)	(132.983.483)	(332.532)	(3.164.710)	186.347	(315.497)
İhracat	494.956.857	4.471.839	10.399.105	630.410	630.410
İthalat	128.864.521	2.012.465	2.137.330	-	-

31 Aralık 2023 tarihi itibarıyla aktif ve pasifte yer alan döviz bakiyeleri şu kurlarla çevrilmiştir: 29,4382 TL = 1 ABD Doları, 32,5739 TL = 1 Avro, 37,4417 TL = 1 GBP.

Grup, başlıca Avro ve ABD Doları cinsinden kur riskine maruz kalmaktadır. 30 Haziran 2024 ve 31 Aralık 2023 tarihleri itibarıyla Grup'un sahip olduğu Avro, ABD Doları ve GBP cinsinden döviz pozisyonunun TL'nin yabancı paralar karşısında %20 değer kazanması ve kaybetmesi ve diğer tüm değişkenlerin sabit olduğu varsayımı altında dönem net kar/(zararı) ile öz kaynaklar üzerindeki etkisi aşağıda belirtilmiştir:

DİTAŞ DOĞAN YEDEK PARÇA İMALAT VE TEKNİK A.Ş. VE BAĞLI ORTAKLIKLARI**30 HAZİRAN 2024 TARİHİNDE SONA EREN HESAP DÖNEMİNE AİT
KONSOLİDE FİNANSAL TABLOLARA İLİŞKİN DİPNOTLAR**

(Tutarlar aksi belirtilmedikçe tablolarda Türk Lirası'nın 30 Haziran 2024 tarihindeki satın alma gücü cinsinden Türk Lirası ("TL") olarak ifade edilmiştir.)

**DİPNOT 26 - FİNANSAL ARAÇLAR VE FİNANSAL ARAÇLARDAN KAYNAKLANAN RİSKLERİN
NİTELİĞİ VE DÜZEYİ (Devamı)****a) Piyasa riski (Devamı)**

	30 Haziran 2024	
	Kar / (Zarar)	
	Yabancı paranın değer kazanması	Yabancı paranın değer kaybetmesi
ABD Doları'nın TL karşısında % 20 değerlenmesi /değer kaybetmesi halinde		
ABD Doları net varlık sebebi ile oluşan gelir/(gider)	3.457.676	(3.457.676)
ABD Doları riskinden korunan kısım (-)	-	-
ABD Doları Net Etki	3.457.676	(3.457.676)
Avro'nun TL karşısında % 20 değerlenmesi /değer kaybetmesi halinde		
Avro net varlık sebebi ile oluşan gelir/(gider)	(29.769.085)	29.769.085
Avro riskinden korunan kısım (-)	-	-
Avro Net Etki	(29.769.085)	29.769.085
GBP'nun TL karşısında % 20 değerlenmesi /değer kaybetmesi halinde □		
GBP net varlık sebebi ile oluşan gelir/(gider)	1.536.001	(1.536.001)
GBP riskinden korunan kısım (-)	-	-
GBP Net Etki	1.536.001	(1.536.001)
Toplam Net Etki	(24.775.408)	24.775.408
	31 Aralık 2023	
	Kar / (Zarar)	
	Yabancı paranın değer kazanması	Yabancı paranın değer kaybetmesi
ABD Doları'nın TL karşısında % 20 değerlenmesi /değer kaybetmesi halinde		
ABD Doları net varlık sebebi ile oluşan gelir/(gider)	1.172.092	(1.172.092)
ABD Doları riskinden korunan kısım (-)	-	-
ABD Doları Net Etki	1.172.092	(1.172.092)
Avro'nun TL karşısında % 20 değerlenmesi /değer kaybetmesi halinde		
Avro net varlık sebebi ile oluşan gelir/(gider)	(9.970.644)	9.970.644
Avro riskinden korunan kısım (-)	-	-
Avro Net Etki	(9.970.644)	9.970.644
GBP'nun TL karşısında % 20 değerlenmesi /değer kaybetmesi halinde □		
GBP net varlık sebebi ile oluşan gelir/(gider)	1.222.594	(1.222.594)
GBP riskinden korunan kısım (-)	-	-
GBP Net Etki	1.222.594	(1.222.594)
Toplam Net Etki	(7.575.958)	7.575.958

DİTAŞ DOĞAN YEDEK PARÇA İMALAT VE TEKNİK A.Ş. VE BAĞLI ORTAKLIKLARI

30 HAZİRAN 2024 TARİHİNDE SONA EREN HESAP DÖNEMİNE AİT KONSOLİDE FİNANSAL TABLOLARA İLİŞKİN DİPNOTLAR

(Tutarlar aksi belirtilmedikçe tablolarda Türk Lirası'nın 30 Haziran 2024 tarihindeki satın alma gücü cinsinden Türk Lirası ("TL") olarak ifade edilmiştir.)

DİPNOT 26 - FİNANSAL ARAÇLAR VE FİNANSAL ARAÇLARDAN KAYNAKLANAN RİSKLERİN NİTELİĞİ VE DÜZEYİ (Devamı)

a) Piyasa riski (Devamı)

a.2) Fiyat riski

Grup'un fiyat riski içeren finansal varlığı bulunmamaktadır.

a.3) Nakit akış ve makul değer faiz oranı riski

Sabit oranlı alınan krediler, Grup'u makul değer faiz oranı riskine maruz bırakmaktadır. Grup yönetimi, bu riski faiz oranına duyarlı varlık ve yükümlülüklerin birbirlerini dengelemesi yoluyla yönetmeye çalışmaktadır.

	30 Haziran 2024	31 Aralık 2023
Toplam varlıklar	126.757.958	143.840.266
Toplam yükümlülükler	(250.634.997)	(276.823.749)
Net döviz pozisyonu	(123.877.039)	(132.983.483)

b) Kredi riski

Kredi riski, bankalarda tutulan mevduatlardan ve tahsil edilmemiş alacaklar ve taahhüt edilmiş işlemleri de kapsayan kredi riskine maruz kalan müşterilerden oluşmaktadır. Grup, kredi notu yüksek bankalarla çalışmayı tercih etmektedir. Müşteriler için bağımsız bir değerlendirme imkanı olmadığı için yönetim müşterilerinin finansal pozisyonunu, geçmiş tecrübelerini ve diğer faktörleri dikkate alarak müşterinin kredi kalitesini değerlendirir. Grup yönetimi bu riskleri, her anlaşmada bulunan karşı taraf için ortalama riski kısıtlayarak ve gerektiği takdirde teminat alarak karşılamaktadır. Grup yönetimi 90 günlük ortalama vade süresini geçen ticari alacaklarını güncel piyasa koşullarını da göz önüne alarak değerlendirir ve gereken miktarda şüpheli alacak karşılığı ayrıldıktan sonra bilançoda net olarak gösterir.

DİTAŞ DOĞAN YEDEK PARÇA İMALAT VE TEKNİK A.Ş. VE BAĞLI ORTAKLIKLARI

30 HAZİRAN 2024 TARİHİNDE SONA EREN HESAP DÖNEMİNE AİT KONSOLİDE FİNANSAL TABLOLARA İLİŞKİN DİPNOTLAR

(Tutarlar aksi belirtilmedikçe tablolarda Türk Lirası'nın 30 Haziran 2024 tarihindeki satın alma gücü cinsinden Türk Lirası ("TL") olarak ifade edilmiştir.)

DİPNOT 26 - FİNANSAL ARAÇLAR VE FİNANSAL ARAÇLARDAN KAYNAKLANAN RİSKLERİN NİTELİĞİ VE DÜZEYİ (Devamı)

b) Kredi riski (Devamı)

30 Haziran 2024 tarihi itibarıyla finansal araç türleri itibarıyla Grup'un maruz kaldığı kredi risklerini gösteren tablo aşağıdaki gibidir:

	Ticari Alacaklar		Diğer Alacaklar		Bankalardaki Mevduat
	İlişkili taraf	Diğer	İlişkili taraf	Diğer	
Raporlama tarihi itibarıyla maruz kalınan azami kredi risk	-	320.627.221	-	3.090.910	34.832.897
Azami riskin teminat ile güvence altına alınmış kısım	-	78.491.576	-	-	-
A. Vadesi geçmemiş/değer düşüklüğüne uğramamış finansal varlıkların net defter değeri	-	255.508.895	-	3.090.910	34.832.897
- Teminat ile güvence altına alınmış kısım	-	-	-	-	-
B. Koşulları yeniden görüşülmüş bulunan, aksi takdirde vadesi geçmiş veya değer düşüklüğüne uğramış sayılacak finansal varlıkların defter değeri	-	-	-	-	-
C. Vadesi geçmiş ancak değer düşüklüğüne uğramamış finansal varlıkların net defter değeri	-	56.040.300	-	-	-
- Teminat ile güvence altına alınmış kısım (1)□	-	-	-	-	-
Değer düşüklüğüne uğrayan varlıkların net defter değerleri	-	-	-	-	-
- Vadesi geçmiş (brüt defter değeri) (Dipnot 5)	-	-	-	-	-
- Değer düşüklüğü (-) (Dipnot 5)	-	-	-	-	-
Net değerlerin teminat ile güvence altına alınmış kısım	-	-	-	-	-

(1) Alacak sigortası ile teminat altına alınmış vadesi geçmiş alacak tutarını göstermektedir.

DİTAŞ DOĞAN YEDEK PARÇA İMALAT VE TEKNİK A.Ş. VE BAĞLI ORTAKLIKLARI

30 HAZİRAN 2024 TARİHİNDE SONA EREN HESAP DÖNEMİNE AİT KONSOLİDE FİNANSAL TABLOLARA İLİŞKİN DİPNOTLAR

(Tutarlar aksi belirtilmedikçe tablolarda Türk Lirası'nın 30 Haziran 2024 tarihindeki satın alma gücü cinsinden Türk Lirası ("TL") olarak ifade edilmiştir.)

DİPNOT 26 - FİNANSAL ARAÇLAR VE FİNANSAL ARAÇLARDAN KAYNAKLANAN RİSKLERİN NİTELİĞİ VE DÜZEYİ (Devamı)

b) Kredi riski (Devamı)

31 Aralık 2023 tarihi itibarıyla finansal araç türleri itibarıyla Grup'un maruz kaldığı kredi risklerini gösteren tablo aşağıdaki gibidir:

	Ticari Alacaklar		Diğer Alacaklar		Bankalardaki Mevduat
	İlişkili taraf	Diğer	İlişkili taraf	Diğer	
Raporlama tarihi itibarıyla					
maruz kalınan azami kredi risk	-	388.609.608	-	4.362.581	12.465.267
Azami riskin teminat ile güvence					
altına alınmış kısmı	-	97.906.145	-	-	-
A. Vadesi geçmemiş/değer düşüklüğüne uğramamış finansal varlıkların net defter değeri	-	318.707.970	-	4.362.581	12.465.267
- Teminat ile güvence altına alınmış kısmı	-	-	-	-	-
B. Koşulları yeniden görüşülmüş bulunan, aksi takdirde vadesi geçmiş veya değer düşüklüğüne uğramış sayılacak finansal varlıkların defter değeri	-	-	-	-	-
C. Vadesi geçmiş ancak değer düşüklüğüne uğramamış finansal varlıkların net defter değeri	-	69.901.638	-	-	-
- Teminat ile güvence altına alınmış kısmı (1)□	-	-	-	-	-
Değer düşüklüğüne uğrayan varlıkların net defter değerleri	-	-	-	-	-
- Vadesi geçmiş (brüt defter değeri) (Dipnot 5)	-	-	-	-	-
- Değer düşüklüğü (-) (Dipnot 5)	-	-	-	-	-
Net değerinin teminat ile güvence altına alınmış kısmı	-	-	-	-	-

(1) Alacak sigortası ile teminat altına alınmış vadesi geçmiş alacak tutarını göstermektedir.

DİTAŞ DOĞAN YEDEK PARÇA İMALAT VE TEKNİK A.Ş. VE BAĞLI ORTAKLIKLARI

30 HAZİRAN 2024 TARİHİNDE SONA EREN HESAP DÖNEMİNE AİT KONSOLİDE FİNANSAL TABLOLARA İLİŞKİN DİPNOTLAR

(Tutarlar aksi belirtilmedikçe tablolarda Türk Lirası'nın 30 Haziran 2024 tarihindeki satın alma gücü cinsinden Türk Lirası ("TL") olarak ifade edilmiştir.)

DİPNOT 26 - FİNANSAL ARAÇLAR VE FİNANSAL ARAÇLARDAN KAYNAKLANAN RİSKLERİN NİTELİĞİ VE DÜZEYİ (Devamı)

b) Kredi riski (Devamı)

30 Haziran 2024 ve 31 Aralık 2023 tarihleri itibarıyla, vadesi geçmiş ancak değer düşüklüğüne uğramamış varlıkların yaşlandırması aşağıdaki gibidir:

	30 Haziran 2024		
	Alacaklar		Bankalardaki Mevduat
	Ticari Alacaklar	Diğer Alacaklar	
Vadesi üzerinden 1-30 gün geçmiş	21.880.324	-	-
Vadesi üzerinden 1-6 ay geçmiş	16.635.748	-	-
Vadesi üzerinden 6-12 ay geçmiş	7.970.641	-	-
Vadesi üzerinden 1-5 yıl geçmiş	-	-	-
Vadesini 5 yıldan fazla geçmiş	-	-	-
Toplam vadesi geçmiş	46.486.713	-	-
Teminat, vs ile güvence altına alınmış kısmı (1)	46.486.713	-	-
	31 Aralık 2023		
	Alacaklar		Bankalardaki Mevduat
	Ticari Alacaklar	Diğer Alacaklar	
Vadesi üzerinden 1-30 gün geçmiş	39.208.960	-	-
Vadesi üzerinden 1-6 ay geçmiş	20.750.532	-	-
Vadesi üzerinden 6-12 ay geçmiş	9.942.146	-	-
Vadesi üzerinden 1-5 yıl geçmiş	-	-	-
Vadesini 5 yıldan fazla geçmiş	-	-	-
Toplam vadesi geçmiş	69.901.638	-	-
Teminat, vs ile güvence altına alınmış kısmı (1)	69.901.638	-	-

(1) Teminatlar, müşterilerden alınan teminat mektupları, teminat senetleri ve teminat çeklerinden oluşmaktadır.

c) Likidite riski

Likidite risk yönetimi, yeterli ölçüde nakit ve menkul kıymet tutmayı, yeterli miktarda kredi işlemleri ile fon kaynaklarının kullanılabilirliğini ve piyasa pozisyonlarını kapatabilme gücünü ifade eder.

DİTAŞ DOĞAN YEDEK PARÇA İMALAT VE TEKNİK A.Ş. VE BAĞLI ORTAKLIKLARI

30 HAZİRAN 2024 TARİHİNDE SONA EREN HESAP DÖNEMİNE AİT KONSOLİDE FİNANSAL TABLOLARA İLİŞKİN DİPNOTLAR

(Tutarlar aksi belirtilmedikçe tablolarda Türk Lirası'nın 30 Haziran 2024 tarihindeki satın alma gücü cinsinden Türk Lirası ("TL") olarak ifade edilmiştir.)

DİPNOT 26 - FİNANSAL ARAÇLAR VE FİNANSAL ARAÇLARDAN KAYNAKLANAN RİSKLERİN NİTELİĞİ VE DÜZEYİ (Devamı)

c) Likidite riski (Devamı)

30 Haziran 2024 ve 31 Aralık 2023 tarihleri itibarıyla pasif kalemlerin indirgenmemiş nakit akışları ve kalan vadelerine göre gösterimi aşağıdaki tablolarda sunulmuştur:

Türev olmayan finansal yükümlülükler	30 Haziran 2024					
	Defter Değeri	Sözleşme uyarınca nakit çıkışlar	3 aydan kısa	3-12 ay arası	1-5 yıl arası	5 yıl ve üstü
Kısa vadeli borçlanmalar (Dipnot 4)	586.772.531	635.156.693	13.760.486	621.396.207	-	-
Uzun vadeli borçlanmaların						
kısa vadeli kısımları (Dipnot 4)	18.863.465	21.114.279	-	21.114.279	-	-
Uzun vadeli borçlanmalar (Dipnot 4)	36.437.811	48.737.373	-	-	48.737.373	-
Kiralama işlemlerinden borçlar (Dipnot 4)	28.503.417	39.135.650	3.605.398	10.816.195	24.714.057	-
İlişkili olmayan taraflara ticari borçlar (Dipnot 5)	244.518.508	244.518.508	202.327.163	42.191.345	-	-
Çalışanlara sağlanan faydalar kapsamında borçlar (Dipnot 15)	45.373.777	45.373.777	8.950.473	36.423.304	-	-
Toplam	969.696.886	1.034.036.281	228.643.520	731.941.330	73.451.430	-

Türev olmayan finansal yükümlülükler	31 Aralık 2023					
	Defter Değeri	nakit çıkışlar toplamı	3 aydan kısa	3-12 ay arası	1-5 yıl arası	5 yıl ve üstü
Kısa vadeli borçlanmalar (Dipnot 4)	457.743.574	637.951.863	17.164.086	620.787.777	-	-
Uzun vadeli borçlanmaların						
kısa vadeli kısımları (Dipnot 4)	24.589.534	28.558.675	-	28.558.675	-	-
Uzun vadeli borçlanmalar (Dipnot 4)	52.297.415	60.792.362	-	-	60.792.362	-
Kiralama işlemlerinden borçlar (Dipnot 4)	41.510.540	44.318.514	-	13.491.537	30.826.977	-
İlişkili olmayan taraflara ticari borçlar (Dipnot 5)	242.992.558	242.992.558	240.016.705	2.975.853	-	-
İlişkili olmayan taraflara diğer borçlar (Dipnot 5)	11.085.427	11.085.425	11.085.425	-	-	-
Çalışanlara sağlanan faydalar kapsamında borçlar (Dipnot 15)	18.872.051	18.872.058	11.164.336	7.707.722	-	-
Toplam	849.091.099	1.044.571.455	279.430.552	673.521.564	91.619.339	-

DİTAŞ DOĞAN YEDEK PARÇA İMALAT VE TEKNİK A.Ş. VE BAĞLI ORTAKLIKLARI

30 HAZİRAN 2024 TARİHİNDE SONA EREN HESAP DÖNEMİNE AİT KONSOLİDE FİNANSAL TABLOLARA İLİŞKİN DİPNOTLAR

(Tutarlar aksi belirtilmedikçe tablolarda Türk Lirası'nın 30 Haziran 2024 tarihindeki satın alma gücü cinsinden Türk Lirası ("TL") olarak ifade edilmiştir.)

DİPNOT 26 - FİNANSAL ARAÇLAR VE FİNANSAL ARAÇLARDAN KAYNAKLANAN RİSKLERİN NİTELİĞİ VE DÜZEYİ (Devamı)

d) Sermaye risk yönetimi

Sermayeyi yönetirken Grup'un hedefleri, ortaklarına getiri, diğer hissedarlara fayda sağlamak ve sermaye maliyetini azaltmak amacıyla en uygun sermaye yapısını sürdürmek için Grup'un faaliyetlerinin devamını sağlayabilmektedir.

Sektördeki diğer şirketlerle paralel olarak Grup sermayeyi borç/öz sermaye oranını kullanarak izler. Bu oran net borcun toplam sermayeye bölünmesiyle bulunur. Net yükümlülük, nakit ve nakit benzeri değerlerin toplam borç tutarından düşülmesiyle hesaplanır.

30 Haziran 2024 ve 31 Aralık 2023 tarihleri itibarıyla borç/öz kaynak oranı aşağıdaki gibidir:

	30 Haziran 2023	31 Aralık 2023
Toplam yükümlülük (1)	1.133.110.066	1.083.674.219
Eksi: Nakit ve nakit benzeri değerler (Dipnot 4)	(34.832.897)	(12.465.267)
Net yükümlülük	1.098.277.169	1.071.208.952
Özkaynaklar	416.347.525	395.558.180
Toplam sermaye	1.514.624.694	1.466.767.132
Net yükümlülük/toplam sermaye oranı	% 73	% 73

(1) Toplam yükümlülük, kısa ve uzun vadeli yükümlülük toplamından varsa dönem karı vergi yükümlülüğü ve ertelenen vergi yükümlülüğü hesaplarının çıkarılmasıyla elde edilen tutarlardır.

e) Finansal araçların gerçeğe uygun değeri

Gerçeğe uygun değer, bir finansal aracın zorunlu bir satış veya tasfiye işlemi dışında gönüllü taraflar arasındaki bir cari işlemde, el değiştirebileceği tutar olup, eğer varsa oluşan bir piyasa fiyatı ile en iyi şekilde belirlenir.

Finansal araçların tahmini gerçeğe uygun değerleri, Grup'un her bir faaliyet bölümü tarafından mevcut piyasa bilgileri ve uygun değerlendirme yöntemleri kullanılarak belirlenmiştir. Ancak, gerçeğe uygun değer tahmininde piyasa verilerinin yorumlanmasında takdir kullanılır. Sonuç olarak, burada sunulan tahminler, Grup'un cari bir piyasa işleminde elde edebileceği değerlerin göstergesi olmayabilir.

Aşağıdaki yöntem ve varsayımlar, gerçeğe uygun değeri belirlenebilen finansal araçların gerçeğe uygun değerlerinin tahmininde kullanılmıştır:

Parasal varlıklar

Dönem sonu kurlarıyla çevrilen döviz cinsinden olan bakiyelerin gerçeğe uygun değerlerinin, kayıtlı değerlerine yaklaştığı kabul edilmektedir.

Nakit ve bankalardan alacaklar dahil, maliyet bedeli ile gösterilen bazı finansal varlıkların gerçeğe uygun değerlerinin, kısa vadeli olmaları ve alacak kayıplarının ihmal edilebilir olması dolayısıyla kayıtlı değerlerine yaklaştığı kabul edilmektedir. Menkul kıymet yatırımlarının gerçeğe uygun değerleri finansal durum tablosu tarihindeki piyasa fiyatları esas alınarak tahmin edilmiştir.

Ticari alacaklar etkin faiz yöntemi kullanılarak iskonto edilmiş maliyetleri üzerinden değerlendirilmekte ve ilgili şüpheli alacak karşılıkları ile birlikte kayıtlı değerlerinin gerçeğe uygun değerlerine yaklaştığı kabul edilmektedir.

DİTAŞ DOĞAN YEDEK PARÇA İMALAT VE TEKNİK A.Ş. VE BAĞLI ORTAKLIKLARI

30 HAZİRAN 2024 TARİHİNDE SONA EREN HESAP DÖNEMİNE AİT KONSOLİDE FİNANSAL TABLOLARA İLİŞKİN DİPNOTLAR

(Tutarlar aksi belirtilmedikçe tablolarda Türk Lirası'nın 30 Haziran 2024 tarihindeki satın alma gücü cinsinden Türk Lirası ("TL") olarak ifade edilmiştir.)

DİPNOT 26 - FİNANSAL ARAÇLAR VE FİNANSAL ARAÇLARDAN KAYNAKLANAN RİSKLERİN NİTELİĞİ VE DÜZEYİ (Devamı)

e) Finansal araçların gerçeğe uygun değeri (Devamı)

Parasal borçlar

Banka kredileri ile diğer parasal borçların gerçeğe uygun değerlerinin, kısa vadeli olmalarından dolayı kayıtlı değerlerine yaklaştığı kabul edilmektedir.

Döviz cinsinden olan uzun vadeli krediler dönem sonu kurlarından çevrilir ve bundan dolayı gerçeğe uygun değerleri kayıtlı değerlerine yaklaşmaktadır.

Ticari borçlar etkin faiz yöntemi kullanılarak iskonto edilmiş maliyetleri üzerinden değerlendirilmekte ve bu şekilde kayıtlı değerlerinin gerçeğe uygun değerlerine yaklaştığı kabul edilmektedir.

Finansal Araçların Gerçeğe Uygun Değeri

Finansal varlıkların ve yükümlülüklerin gerçeğe uygun değeri aşağıdaki gibi belirlenir:

- Birinci seviye: Finansal varlık ve yükümlülükler, birbirinin aynı varlık ve yükümlülükler için aktif piyasada işlem gören borsa fiyatlarından değerlendirilmiştir.
- İkinci seviye: Finansal varlık ve yükümlülükler, ilgili varlık ya da yükümlülüğün birinci seviyede belirtilen borsa fiyatından başka direkt ya da indirekt olarak piyasada gözlenebilen fiyatının bulunmasında kullanılan girdilerden değerlendirilmiştir.
- Üçüncü seviye: Finansal varlık ve yükümlülükler, varlık ya da yükümlülüğün gerçeğe uygun değerinin bulunmasında kullanılan piyasada gözlenebilir bir veriye dayanmayan girdilerden değerlendirilmiştir.

DİPNOT 27 - RAPORLAMA DÖNEMİNDEN SONRAKİ OLAYLAR

2 Ağustos 2024 tarihli ve 32620 sayılı Resmi Gazete'de, "7524 Sayılı Vergi Kanunları ile Bazı Kanunlarda ve 375 Sayılı Kanun Hükmünde Kararnamede Değişiklik Yapılmasına Dair Kanun" yayımlanmıştır. Bu Kanun ile yurt içi asgari kurumlar vergisi uygulaması, küresel asgari vergi uygulaması ve vergi ile ilgili diğer bir çok konuda düzenleme ve değişiklikler yapılmıştır. Grup değişikliklerin konsolide finansal tablolar üzerindeki etkilerini değerlendirmektedir.

Finansal tabloların onaylanması

30 Haziran 2024 tarihinde sona eren hesap dönemine ait finansal tablolar 24 Eylül 2024 tarihinde Yönetim Kurulu tarafından onaylanmıştır.

DİPNOT 29 - FİNANSAL TABLOLARI ÖNEMLİ ÖLÇÜDE ETKİLEYEN YA DA FİNANSAL TABLOLARIN AÇIK, YORUMLANABİLİR VE NLAŞILABİLİR OLMASI AÇISINDAN AÇIKLANMASI GEREKLİ OLAN DİĞER HUSUSLAR

Bulunmamaktadır (31 Aralık 2023: Bulunmamaktadır).

.....